


GEMEINDE

SAMNAUN

JAHRESRECHNUNG 2013



An den
Gemeinderat
der Gemeinde Samnaun
7562 Samnaun

Chur, 06. Mai 2014

Revisionsbericht über die Prüfung der Jahresrechnung 2013 der Gemeinde Samnaun

In Ausübung des uns von der Gemeinde übertragenen Mandats haben wir die auf den 31. Dezember 2013 abgeschlossene Jahresrechnung (Bestandesrechnung, Laufende Rechnung, Investitionsrechnung und Anhang) geprüft.

Für die Jahresrechnung ist der Gemeindevorstand verantwortlich, während unsere Aufgabe darin besteht, diese zu prüfen und zu beurteilen. Wir bestätigen, dass wir die Anforderungen hinsichtlich Befähigung und Unabhängigkeit erfüllen.

Aufgrund der Ergebnisse unserer Prüfungen bestätigen wir, dass

- die laufende Rechnung, die Investitionsrechnung und die Bestandesrechnung mit der ordnungsgemäss geführten Buchhaltung übereinstimmen,
- dass der Bestand der bilanzierten Aktiven und Passiven lückenlos nachgewiesen ist und deren Bewertung korrekt, das heisst in Übereinstimmung mit den Vorgaben des Harmonisierten Rechnungsmodells vorgenommen wurde,
- die Aufwendungen und Erträge der Laufenden Rechnung sowie die Einnahmen und Ausgaben der Investitionsrechnung, soweit diese überprüft wurden, belegt sind.

Vorbehältlich allfälliger von der Geschäftsprüfungskommission gemachter Feststellungen beantragen wir dem Gemeinderat, die vorliegende Jahresrechnung 2013 mit einem ausgewiesenen Ertragsüberschuss von Fr. 28'845.13 zu genehmigen.

Gredig + Partner AG


Curdin Mayer
zugelassener
Revisionsexperte
Mandatsleiter


Karin Iseppi
zugelassene
Revisionsexpertin

Jahresrechnung 2013

GEMEINDE S A M N A U N

REVISIONSBERICHT

über die Prüfung der Jahresrechnung 2013

06.05.2014 MA

Inhaltsverzeichnis			Seite
	Bestätigungsbericht		
1	Gesamtergebnis	- Uebersicht	2
2.1	Laufende Rechnung	- Zusammenzug nach Arten	3
2.2	Laufende Rechnung	- Zusammenzug nach Funktionen	4
3.1	Investitionsrechnung	- Zusammenzug nach Arten	5
3.2	Investitionsrechnung	- Zusammenzug nach Funktionen	6
4	Bestandesrechnung	- Zusammenzug	7
5	Entwicklung Verwaltungsvermögen	- Abschreibungstabelle	8
6	Finanzierung		9
7	Entwicklung der Finanzlage		10
8	Geldflussrechnung		11
9	Anhang zur Jahresrechnung		12
	Kennzahlenübersicht		13

1 GESAMTERGEBNIS / Übersicht

	Rechnung 2013		Voranschlag 2013		Rechnung 2012	
	Soll	Haben	Soll	Haben	Soll	Haben
LAUFENDE RECHNUNG						
Total Aufwand	18'432'621.36		17'954'450		18'481'601.37	
Total Ertrag		18'461'466.49		18'179'400		18'585'034.67
Ertragsüberschuss	28'845.13		224'950		103'433.30	
Aufwandsüberschuss						
INVESTITIONSRECHNUNG						
Total Ausgaben	2'999'196.40		5'082'800		3'580'556.79	
Total Einnahmen		1'455'440.40		1'770'000		1'639'430.78
Zunahme der Nettoinvestition		1'543'756.00		3'312'800		1'941'126.01
FINANZIERUNG						
Total Nettoinvestitionen	1'543'756.00		3'312'800		1'941'126.01	
Investitionen ins Finanzverm.	302'680.00			0	547'845.00	
Abschr. Verwaltungsvermögen		1'824'436.00		1'611'100		1'849'699.71
Ertragsüberschuss der laufenden Rechnung		28'845.13		224'950		103'433.30
Aufwandsüberschuss der laufenden Rechnung	0.00		0		0.00	
Einlage Spezialfinanzierung		325'902.85		94'900		320'970.04
Entnahme Spezialfinanzierung	92'728.81		14'450		5'617.60	
Finanzierungsfehlbetrag				1'396'300		220'485.56
Finanzierungsüberschuss	240'019.17					

2.1 LAUFENDE RECHNUNG / Zusammenzug nach Arten

	Rechnung 2013		Voranschlag 2013		Rechnung 2012	
	Soll	Haben	Soll	Haben	Soll	Haben
3 AUFWAND	18'432'621.36		17'954'450		18'481'601.37	
30 Personalaufwand	3'652'007.50		3'623'600		3'552'292.10	
31 Sachaufwand	3'770'275.99		3'716'200		3'918'694.80	
32 Passivzinsen	404'537.70		436'900		441'942.33	
33 Abschreibungen: Verwaltungsvermögen	1'824'436.00		1'611'100		1'849'699.71	
Finanzvermögen	8'480.60		5'000		12'650.70	
34 Anteile und Beiträge anderer Gemeinwesen	0.00		0		0.00	
35 Entschädigungen an Gemeinwesen	25'093.67		40'000		31'145.90	
36 Eigene Beiträge	7'034'251.80		7'106'500		6'938'756.65	
37 Durchlaufende Beiträge	0.00		0		0.00	
38 Einlage in Spezialfinanzierung	325'821.40		94'900		320'873.29	
39 Interne Verrechnungen	1'387'716.70		1'320'250		1'415'545.89	
4 ERTRAG		18'461'466.49		18'179'400		18'585'034.67
40 Steuern		12'462'063.08		12'673'500		12'568'708.54
41 Regalien und Konzessionen		25'150.90		14'000		21'938.30
42 Vermögenserträge		1'185'523.70		949'200		1'058'419.21
43 Entgelte		2'915'176.96		2'840'000		3'045'396.59
44 Anteile und Beiträge anderer Gemeinwesen		0.00		0		0.00
45 Rückerstattungen von Gemeinwesen		109'897.00		139'300		162'972.80
46 Beiträge für eigene Rechnung		283'209.34		228'700		306'435.74
47 Durchlaufende Beiträge		0.00		0		0.00
48 Entnahme aus Spezial- finanzierungen		92'728.81		14'450		5'617.60
49 Interne Verrechnungen		1'387'716.70		1'320'250		1'415'545.89
ERTRAGSÜBERSCHUSS		28'845.13		224'950		103'433.30
AUFWANDSÜBERSCHUSS						

2.2 LAUFENDE RECHNUNG / Zusammenzug nach Funktionen

	Rechnung 2013		Voranschlag 2013		Rechnung 2012	
	Aufwand	Ertrag	Aufwand	Ertrag	Aufwand	Ertrag
0 Allgemeine Verwaltung	1'081'623.63	439'771.41	1'137'550	439'700	1'105'974.92	433'977.66
Netto Aufwand		641'852.22		697'850		671'997.26
1 Öffentliche Sicherheit	591'240.53	120'767.55	597'140	115'000	611'893.06	139'489.35
Netto Aufwand		470'472.98		482'140		472'403.71
2 Bildung	1'627'020.14	226'179.15	1'641'750	216'300	1'565'901.73	210'456.70
Netto Aufwand		1'400'840.99		1'425'450		1'355'445.03
3 Kultur und Freizeit	818'269.92	310'591.65	865'350	345'000	833'866.52	302'567.45
Netto Aufwand		507'678.27		520'350		531'299.07
4 Gesundheit	221'471.20	0.00	261'650	1'000	193'085.95	34'700.00
Netto Aufwand		221'471.20		260'650		158'385.95
5 Soziale Wohlfahrt	572'431.28	49'387.39	518'700	67'500	527'808.68	86'677.14
Netto Aufwand		523'043.89		451'200		441'131.54
6 Verkehr	2'034'622.01	1'096'533.60	1'976'900	1'073'500	2'000'931.03	1'100'230.15
Netto Aufwand		938'088.41		903'400		900'700.88
7 Umwelt und Raumordn.	1'400'371.01	1'235'540.16	1'348'500	1'228'500	1'505'663.00	1'307'543.80
Netto Aufwand		164'830.85		120'000		198'119.20
8 Volkswirtschaft	2'670'736.16	835'625.45	2'555'310	643'900	2'719'177.44	888'315.57
Netto Aufwand		1'835'110.71		1'911'410		1'830'861.87
9 Finanzen und Steuern	7'414'835.48	14'147'070.13	7'051'600	14'049'000	7'417'299.04	14'081'076.85
Netto Ertrag	6'732'234.65		6'997'400		6'663'777.81	
TOTAL ERTRAG		18'461'466.49		18'179'400		18'585'034.67
TOTAL AUFWAND	18'432'621.36		17'954'450		18'481'601.37	
ERTRAGSÜBERSCHUSS		28'845.13		224'950		103'433.30
AUFWANDSÜBERSCHUSS						

3.1 INVESTITIONSRECHNUNG / Zusammenzug nach Arten

	Rechnung 2013		Voranschlag 2013		Rechnung 2012	
	Soll	Haben	Soll	Haben	Soll	Haben
5 AUSGABEN	2'999'196.40		5'082'800		3'580'556.79	
50 Sachgüter	2'985'740.60		5'082'800		3'111'336.29	
52 Darlehen und Beteiligungen	0.00		0		0.00	
56 Eigene Beiträge	7'242.00		0		448'573.45	
57 Durchlaufende Beiträge	0.00		0		0.00	
58 Übrige zu aktivierende Ausgaben	6'213.80		0		20'647.05	
70 Finanzvermögen	0.00		0		0.00	
6 EINNAHMEN		1'455'440.40		1'770'000		1'639'430.78
60 Abgang von Sachgüter		809'220.00		548'000		453'400.00
61 Nutzungsabgaben und Vorteilsentgelte		114'715.40		200'000		52'394.40
62 Rückzahlungen von Darlehen und Beteiligungen		0.00		0		0.00
63 Rückerstattungen für Sachgüter		0.00		0		0.00
64 Rückzahlung von eigenen Beiträgen		0.00		0		0.00
66 Beiträge für eigene Rechnung		531'505.00		1'022'000		1'133'636.38
67 Durchlaufende Beiträge		0.00		0		0.00
NETTOINVESTITION		1'543'756.00		3'312'800		1'941'126.01

3.2 INVESTITIONSRECHNUNG / Zusammenzug nach Funktionen

	Rechnung 2013		Voranschlag 2013		Rechnung 2012	
	Ausgaben	Einnahmen	Ausgaben	Einnahmen	Ausgaben	Einnahmen
0 Allgemeine Verwaltung	0.00	0.00	0	0	30'222.75	0.00
Netto Ausgaben		0.00		0		30'222.75
1 Öffentliche Sicherheit	125'628.70	21'600.00	112'000	22'000	843'216.19	381'734.00
Netto Ausgaben		104'028.70		90'000		461'482.19
2 Bildung	5'236.00	0.00	24'800	0	3'279.60	0.00
Netto Ausgaben		5'236.00		24'800		3'279.60
3 Kultur und Freizeit	910'636.16	114'774.15	1'100'000	250'000	242'531.74	72'024.63
Netto Ausgaben		795'862.01		850'000		170'507.11
4 Gesundheit	0.00	0.00	0	0	215'687.00	0.00
Netto Ausgaben		0.00		0		215'687.00
5 Soziale Wohlfahrt	0.00	0.00	0	0	0.00	0.00
Netto Ausgaben		0.00		0		0.00
6 Verkehr	1'311'557.80	60'000.00	1'659'000	146'000	1'001'249.33	230'756.80
Netto Ausgaben		1'251'557.80		1'513'000		770'492.53
7 Umwelt und Raumordn.	276'591.19	148'617.35	1'930'000	697'000	351'091.68	67'378.15
Netto Ausgaben		127'973.84		1'233'000		283'713.53
8 Volkswirtschaft	363'006.55	301'228.90	257'000	155'000	700'552.75	331'572.20
Netto Ausgaben		61'777.65		102'000		368'980.55
9 Finanzen	6'540.00	809'220.00	0	500'000	192'725.75	555'965.00
Netto Ausgaben				(500'000)		
Netto Ertrag	802'680.00				363'239.25	
TOTAL AUSGABEN	2'999'196.40		5'082'800		3'580'556.79	
TOTAL EINNAHMEN		1'455'440.40		1'770'000		1'639'430.78
AUSGABENÜBERSCHUSS		1'543'756.00		3'312'800		1'941'126.01

4 BESTANDESRECHNUNG / Zusammenzug

	Bestand am	Veränderungen		Bestand am
	01.01.2013	Zuwachs	Abgang	31.12.2013
1 AKTIVEN	45'225'319.39	5'485'453.37	5'079'255.74	45'631'517.02
Finanzvermögen	26'809'319.39	2'492'796.97	2'108'599.34	27'193'517.02
10 Flüssige Mittel	348'793.66	139'622.96		488'416.62
11 Guthaben	5'322'030.10		134'473.86	5'187'556.24
12 Anlagen	19'372'927.17		208'557.02	19'164'370.15
13 Transitorische Aktiven	1'765'568.46	2'353'174.01	1'765'568.46	2'353'174.01
Verwaltungsvermögen	18'416'000.00	2'992'656.40	2'970'656.40	18'438'000.00
14 Sachgüter	17'632'000.00	2'986'442.60	2'892'442.60	17'726'000.00
16 Baubeiträge	757'000.00	0.00	76'000.00	681'000.00
17 Übrige aktivierte Ausgaben	27'000.00	6'213.80	2'213.80	31'000.00
Spezialfinanzierungen	0.00	0.00	0.00	0.00
18 Vorschüsse für Spezialfinanzierungen	0.00			0.00
2 PASSIVEN	45'225'319.39	5'598'690.06	5'192'492.43	45'631'517.02
Fremdkapital	30'765'939.25	5'243'942.08	5'099'763.62	30'910'117.71
20 Laufende Verpflichtungen	1'804'255.75		133'698.50	1'670'557.25
21 Kurzfristige Schulden	1.23	5.10		6.33
22 Mittel- und langfristige Schulden	27'300'000.00	3'304'382.85	3'304'382.85	27'300'000.00
23 Verpflichtungen für Sonderrechnungen	0.00			0.00
24 Rückstellungen	0.00			0.00
25 Transitorische Passiven	1'661'682.27	1'939'554.13	1'661'682.27	1'939'554.13
Spezialfinanzierungen	2'724'506.79	325'902.85	92'728.81	2'957'680.83
28 Verpflichtungen für Spezialfinanzierungen	2'724'506.79	325'902.85	92'728.81	2'957'680.83
Eigenkapital	11'734'873.35	28'845.13	0.00	11'763'718.48
29 Kapital	11'734'873.35	28'845.13		11'763'718.48

5 ENTWICKLUNG VERWALTUNGSVERMÖGEN UND LIEGENSCHAFTEN DES FINANZVERMÖGENS

Konto	Bezeichnung	Bilanz	Investitionen		Abschreib.	Bilanz
		01.01.2013	Ausgaben	Einnahmen	Wertber.	31.12.2013
1141.00	Wasserversorgung (SF)	149'000.00	74'124.45	60'001.70	15'122.75	148'000.00
1141.10	Kläranlage, Sammelkanal (SF)	194'000.00			19'000.00	175'000.00
1141.11	Erweiterung ARA (SF)	548'000.00	12'040.10	54'713.70	54'326.40	451'000.00
1141.21	Deponie Jazun (SF)	64'000.00			6'000.00	58'000.00
1141.25	Kehrichtsammelstelle (SF)	56'000.00			6'000.00	50'000.00
1141.31	Gemeindestrassen, -plätze	1'386'000.00	709'244.77		139'244.77	1'956'000.00
1141.32	Parkplätze Crusch inkl. Abbruch	270'000.00			27'000.00	243'000.00
1141.34	Brücke Votlas, Hochwasserschutz	67'000.00			7'000.00	60'000.00
1141.36	Fussgänger-/Wanderwege	285'000.00	349'533.45	60'000.00	28'533.45	546'000.00
1141.37	Asphaltierungen	1'009'000.00	214'444.35		100'444.35	1'123'000.00
1141.40	Güterwege	413'000.00	5'000.00		41'000.00	377'000.00
1141.41	Instandstellung Wald, Forstwege	391'000.00	278'309.85	203'296.10	39'013.75	427'000.00
1141.42	SAP Schutzwald/Biodiversität	99'000.00	79'696.70	97'932.80	9'763.90	71'000.00
1141.50	Bachverbauung Plan Bel	121'000.00			12'000.00	109'000.00
1141.53	Bachverbauungen	0.00	31'454.94		454.94	31'000.00
1141.55	Lawinerverbauungen, -schutz	1'588'000.00	158'971.70	33'569.95	158'401.75	1'555'000.00
1141.60	Erschliessung Votlas 2. Etappe	121'000.00			12'000.00	109'000.00
1141.61	Erschliessung Chaschatschas	344'000.00			34'000.00	310'000.00
1141.62	Erschliessung Votlas 3. Etappe	69'000.00			7'000.00	62'000.00
1141.63	Erschliessung Pragrond	427'000.00			43'000.00	384'000.00
1141.64	Erschliessung Mezpra 2. Etappe	95'000.00			9'000.00	86'000.00
1141.65	Erschliessung Clis da Ravaisch	209'000.00			21'000.00	188'000.00
1141.66	Erschliessung Pez.Champ Gronds	706'000.00			71'000.00	635'000.00
1141.68	Erschliessung Champlad	304'000.00			30'000.00	274'000.00
1141.69	Erschliessung Poz	321'000.00			32'000.00	289'000.00
1141.70	Erschliessung Pra da la Jenna	248'000.00			25'000.00	223'000.00
1141.71	Erschliessung Uterm Kreuz	123'000.00			12'000.00	111'000.00
1141.73	Erschliessung Rossboda	107'000.00		332.00	10'668.00	96'000.00
1141.81	Tourismus Projekte	1'024'000.00	264'822.52	88'274.15	102'548.37	1'098'000.00
1141.90	Anlage Musella, Langlaufloipe	298'000.00			30'000.00	268'000.00
1141.91	Sportanlagen, Vita Parcours	363'000.00			36'000.00	327'000.00
1143.01	Erweiterung Schulhaus	2'218'000.00	645'813.64	26'500.00	221'313.64	2'616'000.00
1143.05	Zivilschutzanlage Chasa Pra	366'000.00			37'000.00	329'000.00
1143.06	Umbau Gemeindehaus	94'000.00			9'000.00	85'000.00
1143.07	Seniorencenter Samnaun	863'000.00			86'000.00	777'000.00
1143.08	WC-Anlagen	426'000.00			43'000.00	383'000.00
1143.11	Sanierung Hirtenhüten	157'000.00			16'000.00	141'000.00
1143.13	Feuerwehrrhalle, Forstwerkhof	1'765'000.00	11'414.90	500'000.00	126'414.90	1'150'000.00
1146.00	Mobilien	201'000.00	5'236.00		40'236.00	166'000.00
1146.10	Maschinen und Fahrzeuge	143'000.00	146'335.23	21'600.00	28'735.23	239'000.00
1162.00	Investitionsbeitrag Spital Scuol	757'000.00			76'000.00	681'000.00
1171.11	Leitungskataster	27'000.00	6'213.80		2'213.80	31'000.00
	<i>Total Verwaltungsvermögen</i>	<i>18'416'000.00</i>	<i>2'992'656.40</i>	<i>1'146'220.40</i>	<i>1'824'436.00</i>	<i>18'438'000.00</i>
1023.00	Baulandparzellen	1'182'000.00		200'000.00	(200'000.00)	1'182'000.00
1023.10	Landwirtschaftsparzellen	1'000.00	6'540.00	9'120.00	(2'580.00)	1'000.00
1023.20	Liegensch. Finanzvermögen	11'930'900.00		100'100.00	(10'100.00)	11'840'900.00
	<i>Total Finanzvermögen</i>	<i>13'113'900.00</i>	<i>6'540.00</i>	<i>309'220.00</i>	<i>(212'680.00)</i>	<i>13'023'900.00</i>
TOTAL		31'529'900.00	2'999'196.40	1'455'440.40	1'611'756.00	31'461'900.00

6 Finanzierung

	Rechnung 2013 Fr.	Rechnung 2012 Fr.	Rechnung 2011 Fr.	Rechnung 2010 Fr.
Ertragsüberschuss der Laufenden Rechnung	28'845.13	103'433.30	469'100.93	353'011.85
Aufwandsüberschuss der Laufenden Rechnung	0.00	0.00	0.00	0.00
Einlage Spezialfinanzierung	325'902.85	320'970.04	402'309.81	589'612.23
Entnahme Spezialfinanzierung	(92'728.81)	(5'617.60)	(26'005.86)	(8'199.79)
Abschreibungen Verwaltungsvermögen	1'824'436.00	1'849'699.71	1'663'305.00	1'792'072.27
Selbstfinanzierung	2'086'455.17	2'268'485.45	2'508'709.88	2'726'496.56
Nettoinvestitionen ins Verwaltungsvermögen	(1'846'436.00)	(2'488'971.01)	(3'930'278.35)	(846'058.43)
1) Finanzierungsfehlbetrag		(220'485.56)	(1'421'568.47)	
2) Finanzierungsüberschuss	240'019.17			1'880'438.13
1) Finanzierungsfehlbetrag = Zunahme Nettoschuld				
2) Finanzierungsüberschuss = Abnahme Nettoschuld				

7 Entwicklung der Finanzlage

	Rechnung 2013 TFr.	Rechnung 2012 TFr.	Rechnung 2011 TFr.	Rechnung 2010 TFr.
Realisierbare Umlaufmittel	8'029	7'436	7'769	7'710
Kurzfristige Schulden	(3'610)	(3'466)	(4'618)	(3'791)
Nettoumlaufvermögen	4'419	3'970	3'151	3'919
Anlagen des Finanzvermögens:				
Aktien und Anteilscheine	5'119	5'119	5'163	5'163
Kontokorrent Talsenerei	830	850	873	772
Kontokorrent Pflegegruppe	70	125	91	65
Darlehen Samnaun Tourismus	56	96	136	176
Baulandparzellen	1'182	1'182	1'182	1'164
Landwirtschaftsparzellen	1	1	1	1
Chasa Riva	3'850	3'850	3'850	3'840
Chasa Pra	587	587	953	953
Chasa Compatsch	0	0	87	87
Arztpraxis Survia	2'679	2'679	2'679	2'679
Stallgebäude Laret	0	90	90	90
Wohn- und Geschäftshaus Plan da la Resia (Talsen.)	2'725	2'725	2'725	2'725
Seniorenwohnungen	2'000	2'000	2'000	2'000
Vorräte	65	69	82	61
Total	19'164	19'373	19'912	19'776
Verpflichtungen:				
Mittel- und langfr. Schulden	(26'000)	(26'000)	(26'000)	(26'000)
Darlehen Schweiz. Eidgen.	0	0	0	(10)
Darlehen EW Samnaun	(1'300)	(1'300)	(800)	0
Total	(27'300)	(27'300)	(26'800)	(26'010)
1) Nettoschuld (Abnahme gegenüber Vorjahr TFr. 240) > Nettoschuld je Einwohner (740) Fr. 5'022	(3'717)	(3'957)	(3'737)	(2'315)
Aktiviertes Verwaltungsvermögen:				
Erweiterung Schulhaus	2'616	2'218	2'465	2'514
Seniorencenter	777	863	959	1'066
Feuerwehrhalle, Forstwerkhof	1'150	1'765	1'759	65
Übriges VV zur Erfüllung öff. Aufgaben	13'013	12'559	11'764	11'229
Spezialfinanzierungen:				
Wasserversorgung	148	149	145	173
Kläranlage, Sammelkanal, Erweiterung ARA	626	742	552	315
Deponien, Kehrachtsammelstellen	108	120	133	148
Total	18'438	18'416	17'777	15'510
Verpflichtungen und Vorschüsse Spezialfinanzierungen	(2'957)	(2'724)	(2'409)	(2'033)
Ausgewiesenes Eigenkapital	11'764	11'735	11'631	11'162
1) Nettoschuld = durch Fremdkapital finanziertes Verwaltungsvermögen Abnahme der Nettoschuld von TFr. 240 = Finanzierungsüberschuss				

8 Geldflussrechnung

	Rechnung 2013 Fr.	Rechnung 2012 Fr.	Rechnung 2011 Fr.
Ertragsüberschuss, (Aufwandsüberschuss)	28'845	103'433	469'101
Abschreibungen Verwaltungsvermögen	1'824'436	1'849'700	1'663'305
Einlagen in Spezialfinanzierungen	325'903	320'970	402'310
Entnahmen aus Spezialfinanzierungen	(92'729)	(5'618)	(26'006)
Selbstfinanzierung	2'086'455	2'268'485	2'508'710
Guthaben	134'474	265'030	20'607
Anlagen (Wertschriften, Darlehen, Liegenschaften)	208'557	539'187	(135'286)
Transitorische Aktiven	(587'606)	194'542	(72'828)
Laufende Verpflichtungen	(133'699)	(378'141)	(658)
Kurzfristige Schulden	5	(99'187)	(25'308)
Verpflichtungen für Sonderrechnungen	0	0	0
Transitorische Passiven	277'872	(674'872)	852'684
Cashflow aus betrieblicher Tätigkeit	1'986'059	2'115'044	3'147'922
Investitionsausgaben (nur Verwaltungsvermögen)	(3'301'876)	(4'128'402)	(6'647'295)
Investitionseinnahmen (nur Verwaltungsvermögen)	1'455'440	1'639'431	2'717'016
Mittelabfluss aus Investitionstätigkeit	(1'846'436)	(2'488'971)	(3'930'278)
Langfristige Finanzverbindlichkeiten	0	499'989	790'000
Mittelveränderung aus Finanzierungstätigkeit	0	499'989	790'000
Veränderung des Fonds "Geld"	139'623	126'062	7'644
Nachweis Veränderung der flüssigen Mittel			
Anfangsbestand der flüssigen Mittel	348'794	222'731	215'088
Endbestand der flüssigen Mittel	488'417	348'794	222'731
Veränderung der flüssigen Mittel	139'623	126'062	7'644

9 Anhang zur Jahresrechnung

		31.12.2013	31.12.2012	31.12.2011	31.12.2010
		Fr.	Fr.	Fr.	Fr.
<u>Gebäudeversicherungswerte</u>					
Liegenschaften des Finanz- und des Verwaltungsvermögens		66'199'700	64'311'200	61'227'900	59'194'200
<u>Mittel- und langfristige Schulden</u>					
Credit Suisse, 567050-1G-02	0.75%	1'000'000	(11.09.2013 - 11.03.2014)		
GKB, CG 134.304.104	1.88%	4'000'000	(12.03.2009 - 12.03.2014)		
GKB, CG 134.304.108	1.73%	3'000'000	(25.01.2011 - 25.01.2016)		
GKB, 00 134.304.103	0.99%	3'000'000	(13.08.2013 - 13.08.2017)		
GKB, CG 134.304.102	1.83%	2'000'000	(22.03.2010 - 22.03.2015)		
GKB, CG 134.304.105	0.95%	3'500'000	(02.05.2012 - 02.05.2017)		
Post Finance, PF.000684	1.69%	3'500'000	(30.04.2010 - 30.04.2015)		
UBS, 935595.90 U	1.36%	3'000'000	(19.05.2010 - 19.05.2014)		
UBS, 935595.90 H	0.99%	3'000'000	(17.05.2013 - 17.05.2018)		
Darlehen EW Samnaun	0.50%	1'300'000	ohne fest Laufzeit		
<i>TOTAL bzw. Durchschnittskurs</i>	1.36%	27'300'000			

Übersicht, Kennzahlen

Für die Beurteilung der Finanzlage einer Gemeinde werden üblicherweise Kennzahlen herangezogen. Für die Gemeinde Samnaun ergibt sich im Dreijahresüberblick folgendes Bild:

		2013	2012	2011	Durchschnitt aller Bänder Gemeinden 2012
Selbstfinanzierungsgrad	%	113.0	91.1	63.8	118.7
Selbstfinanzierungsanteil	%	12.3	13.2	13.4	18.6
Kapitaldienstanteil	%	6.1	7.2	2.1	5.8
Zinsbelastungsanteil	%	-4.6	-3.6	-6.5	-3.5
Nettoschuld	Fr.	3'716'601	3'956'620	3'736'134	
Nettoschuld pro Kopf	Fr.	5'022	5'290	5'042	-1'033
Bruttoverschuldungsanteil	%	160.8	159.1	143.7	84.1
Investitionsanteil	%	16.8	19.4	31.0	23.9

Im Vergleich mit den beiden Vorjahren lässt sich eine leichte Verbesserung der Finanzlage erkennen, sank doch die Nettoschuld aufgrund des Finanzierungsüberschusses um rund 0.24 Mio. Franken und beträgt nun Fr. 5'022 pro Kopf. Dies ist zur Hauptsache auf die geringere Investitionstätigkeit im Verwaltungs- und Finanzvermögen zurückzuführen, wodurch trotz tieferem Jahresergebnis ein Finanzierungüberschuss erzielt werden konnte.

Die im Jahr 2013 getätigten Investitionen konnten vollumfänglich mit den Einnahmen des laufenden Jahres gedeckt werden (Selbstfinanzierungsgrad von über 100 Prozent). Der „Zinsbelastungsanteil“ ist in der Gemeinde Samnaun wiederum ein „Nettovermögensertrag“, da die Vermögenserträge die Schuldzinsen übersteigen.

Weitere interessante Erkenntnisse zur Finanzlage der Gemeinde Samnaun sind den Tabellen 6 „Finanzierung“ sowie Tabelle 7 „Entwicklung der Finanzlage“ zu entnehmen.

Im Weiteren haben wir unseren diesjährigen Revisionsbericht wiederum mit einer Mittelflussrechnung ergänzt, welche Ihnen zusätzliche Informationen zum Berichtsjahr geben soll.

Zudem ist auf der letzten Seite dieses Revisionsberichtes eine Übersicht der Kennzahlen ab dem Jahre 2000 beigefügt.

Um diese für die Gemeinde Samnaun berechneten Werte (Kennzahlen) in ein Verhältnis setzen zu können, haben wir zum Vergleich die Durchschnittswerte des Jahres 2012 der Bündner Gemeinden aufgeführt. Im kantonalen Durchschnitt wird bei der Nettoschuld ein Minusbetrag (- 1'033) ausgewiesen; das bedeutet, dass die Gemeinden im Kanton Graubünden im Mittel über ein Nettovermögen verfügen.

6. Schlussbemerkungen

Der Gemeindebuchhalter erteilte uns kompetent alle eingeholten Auskünfte und stellte zusätzliche Unterlagen bereit. Für die angenehme Zusammenarbeit und das uns entgegengebrachte Vertrauen danken wir ihm, dem Gemeindevorstand und der Geschäftsprüfungskommission bestens.

G r e d i g + P a r t n e r A G

Curdin Mayer
zugelassener
Revisionsexperte
Mandatsleiter

Karin Iseppi
zugelassene
Revisionsexpertin

Chur, 06. Mai 2014 MA

Geschäftsprüfungskommission (GPK) der Gemeinde Samnaun

Gemeinderat
der Gemeinde Samnaun
7562 Samnaun-Compatsch

Samnaun, 7. Juni 2014

Bericht der Geschäftsprüfungskommission zur Jahresrechnung 2013 der Gemeinde Samnaun

Die Geschäftsprüfungskommission der Gemeinde Samnaun hat die Jahresrechnung 2013 der Gemeinde Samnaun geprüft. Wir halten im Anhang kurz einzelne Punkte unserer Prüfungen fest.

Gestützt auf Art. 37 der Gemeindeverfassung stellt die GPK dem Gemeinderat Antrag, die Jahresrechnung 2013 mit einem ausgewiesenen Ertragsüberschuss von **CHF 28'845.13** - vorbehaltlich des fakultativen Referendums - zu genehmigen.


Jenal Adrian, GPK Präsident




Carnot Annemarie




Jenal Christian



Jenal Philipp



Vetsch Anni



Laufende Rechnung für das Jahr 2013

		2013		2012
Aufwand	CHF	18'432'621.36	CHF	18'481'601.37
Ertrag	CHF	18'461'466.49	CHF	18'585'034.67
Ertragsüberschuss	CHF	28'845.13	CHF	103'433.30

Investitionsrechnung für das Jahr 2013

Ausgaben	CHF	2'999'196.40	CHF	3'580'556.79
Einnahmen	CHF	1'455'440.40	CHF	1'639'430.78
Zunahme der Nettoinvestition	CHF	1'543'756.00	CHF	1'941'126.01

Bilanz per 31.12.2013

Aktiven	CHF	45'631'517.02	CHF	45'225'319.39
Fremdkapital	CHF	30'910'117.71	CHF	30'765'939.25
Spezialfinanzierungen	CHF	2'957'680.83	CHF	2'724'506.79
Eigenkapital	CHF	11'763'718.48	CHF	11'734'873.35

1. Prüfungen

Die Prüfungen, Sitzungen und Besprechungen führte die GPK in der Zeit von Mai 2013 bis Mai 2014 durch. Für die Prüfungen der verschiedenen Projekte wurden wiederum Arbeitsgruppen gebildet. Bei unseren Kontrollen haben wir jederzeit kompetent Auskunft erhalten. Die Abschlussbesprechung mit dem Revisor Herr Curdin Mayer vom Revisionsbüro Gredig + Partner AG und dem Gemeindevorstand fand am 21. Mai 2014 statt.

2. Feststellungen

2.1 Budget 2014

Die GPK hat das Budget 2014 (Verwaltungsrechnung und Investitionsrechnung) an einer separaten Sitzung eingehend beraten. Zusammen mit dem Vorstand und dem Gemeinderat wurde das Budget an den Gemeinderatssitzungen vom 20. und 21. November 2013 zuhanden der Gemeindeversammlung verabschiedet.

2.2 Samnaun Tourismus

Der Verein Samnaun Tourismus hat an der Generalversammlung am 4.12.11 die GPK der Gemeinde Samnaun als Rechnungsrevisor gewählt.

Die Revision der Jahresrechnung 2013 erfolgte am 14. April 2014. Ein separater Bericht wird zuhanden der Vereinsversammlung erstellt.

2.3 Strasse Laret: 2. Etappe

Es wurde die Kosteneinhaltung geprüft. Bei der 2. Etappe war zum Zeitpunkt der Prüfung erst Los 1 abgerechnet. Sämtliche Rechnungen waren vorliegend und alle Zahlungen konnten belegt werden.

2.4 Forst- / Werkdienst

Der Forst- und Werkdienst realisiert SIE-Projekte (Sammelprojekt/ Instandstellung/ Erschliessung) und SAP-Projekte (Schutzwald/ Biodiversität). Diese werden mit Kantonsbeiträgen von 60-65 % subventioniert, wobei die Subventionen meist erst im kommenden Geschäftsjahr überwiesen werden.

Für das vorgesehene Biker-Wegenetz gibt es Einsprachen seitens der Naturschutzverbände.

2.5 Sennerei Samnaun

Die Sennerei Samnaun kann im Geschäftsjahr 2012/2013 ein sehr gutes Geschäftsergebnis vorweisen. Die Rechnung zeigt einen Ertrag von CHF 45'073.79, wobei noch ausserordentliche Abschreibungen gemacht werden konnten.

Das gute Ergebnis konnte durch mehr Umsatz und durch eine bessere Marge erzielt werden bei gleichbleibendem Personalaufwand.

Bei der Prüfung wurde der Geschäftsabschluss detailliert besprochen und die Tagesabrechnungen (stichprobenweise) kontrolliert.

2.6 Kassakontrolle

Im August 2013 wurde bei folgenden Betrieben ein unangemeldeter Kassasturz durchgeführt: Gemeindeverwaltung, Sennerei Samnaun, EW Samnaun und Alpenquell Erlebnisbad.

Die effektiv ermittelten Kassabestände entsprachen den Kassabüchern.

3. Schlussbemerkungen

Mit CHF 28'845.13 liegt 2013 der Ertragsüberschuss um rund CHF 190'000 unter dem budgetierten Voranschlag.

Durch die Baustellen auf beiden Zufahrtstrassen hatte man im 2013 wesentlich weniger Einnahmen aus der SGS-Benzin/Diesel (Mindereinnahmen ca. CHF 250'000). In Anbetracht dieser Tatsache kann man den Abschluss als gutes Ergebnis werten.

Wir danken dem Vorstand der Gemeinde und dem Gemeinderat für den grossen Einsatz im Dienste der Öffentlichkeit.

Ebenfalls bedanken wir uns beim verantwortlichen Finanzchef sowie bei allen Mitarbeitenden der verschiedenen Abteilungen der Gemeinde Samnaun und der Regiebetriebe für die angenehme Zusammenarbeit. Auch den verschiedenen Kommissionen gebührt unsere Anerkennung für ihren Einsatz.



Konto	Bestandesrechnung Bilanzgliederung	Bestand per 01.01.2013	Veränderungen		Bestand per 31.12.2013
			Zuwachs	Abgang	
1	AKTIVEN	45'225'319.39	49'989'645.80	49'583'448.17	45'631'517.02
	Netto Aufwand				3'951'931.15
	Netto Ertrag	4'764'326.41			
10	FINANZVERMÖGEN	26'809'319.39	46'996'989.40	46'612'791.77	27'193'517.02
100	Flüssige Mittel	348'793.66	27'728'510.02	27'588'887.06	488'416.62
1000	Kasse	28'625.65	400'824.85	397'532.45	31'918.05
1000.00	Kasse	24'254.95	244'762.55	244'511.35	24'506.15
1000.05	Kasse Hallenbad	4'370.70	156'062.30	153'021.10	7'411.90
1001	Postcheck	81'656.19	145'476.87	165'531.67	61'601.39
1001.00	Postcheck 70-5942-0	79'240.89	145'467.82	165'531.67	59'177.04
1001.05	Postkonto E-Sparkonto 92-261286-4	2'415.30	9.05		2'424.35
1002	Banken	238'511.82	27'182'208.30	27'025'822.94	394'897.18
1002.00	CS 567050-11-3	76'214.42	15'053'219.79	14'911'042.35	218'391.86
1002.01	CS 567050-11 Riva	1'634.34	139'419.38	135'131.68	5'922.04
1002.02	CS 567050-11-23 Jazun	931.47	5'494.82	89.94	6'336.35
1002.03	CS 567050-11-1 STWG Pra	2'228.03	30'003.52	31'782.59	448.96
1002.04	GKB CG 134.304.100	2'028.65	7'112'580.97	7'074'595.10	40'014.52
1002.05	CS 567050-11-24 Seniorencenter	1'439.24	190.86	88.28	1'541.82
1002.10	GKB CA 134.304.101 Armenfonds	38'800.15	82.45	1.00	38'881.60
1002.11	GKB 00 134.304.104	5'256.10	2.85	25.05	5'233.90
1002.21	BTV 140-123404 Euro	36'113.90	50'863.70	65'780.80	21'196.80
1002.22	BTV SA30487AA Staad	292.80	50'000.00	50'000.00	292.80
1002.30	UBS 935595.01Z	123.50	3'072'392.75	3'072'478.55	37.70
1002.40	Raiffeisen 31498150	73'449.22	1'667'957.21	1'684'807.60	56'598.83



Konto	Bestandesrechnung Bilanzgliederung	Bestand per 01.01.2013	Veränderungen		Bestand per 31.12.2013
			Zuwachs	Abgang	
101	Guthaben	5'322'030.10	16'441'176.37	16'575'650.23	5'187'556.24
1011	Kontokorrente	16'843.86	2'311'981.17	2'276'883.78	51'941.25
1011.00	Standesbuchhaltung 1111.639	2'651.01	1'220'358.47	1'223'009.48	0.00
1011.10	Abrechnungskonto abx-tax Kanton	14'192.85	1'091'622.70	1'053'874.30	51'941.25
1012	Ausstehende Steuern	2'706'254.15	5'834'845.90	5'817'832.91	2'723'267.14
1012.00	Gemeindesteuern EDV bis 2009	84'757.00	119'578.00	110'317.00	94'018.00
1012.10	Gemeindesteuern abxtax ab 2010	109'931.15	3'358'436.90	3'195'949.91	272'418.14
1012.20	Sollstellung für das laufende Jahr	2'511'566.00	2'356'831.00	2'511'566.00	2'356'831.00
1015	Andere Debitoren	2'585'098.44	8'260'395.60	8'455'222.49	2'390'271.55
1015.01	Debitoren-Sammelkonto	2'540'641.15	8'191'249.45	8'384'609.95	2'347'280.65
1015.02	Ausgleichskasse Kinderzulagen	0.00	67'140.20	67'140.20	0.00
1015.05	Verrechnungssteuer-Guthaben	3'472.19	2'005.95	3'472.34	2'005.80
1015.10	Darlehen PEB	40'985.10			40'985.10
1017	Mietzinskautionen	13'833.65	9'644.95	1'402.30	22'076.30
1017.03	GKB Mieterdepot R. Hartmann	3'214.75	6.80		3'221.55
1017.04	GKB Mieterdepot S. Guscherowski	1'393.65	2.50	1'396.15	0.00
1017.05	GKB Mieterdepot M. Carnot	1'807.90	3.85		1'811.75
1017.07	GKB Mieterdepot S. Carnot	950.05	2.05		952.10
1017.08	GKB Mieterdepot A. Köhle	1'250.70	2.70	1.00	1'252.40
1017.09	GKB Mieterdepot S. Almeida	1'698.25	3.60		1'701.85
1017.10	GKB Mieterdepot M. Jäger	1'349.10	2.85		1'351.95
1017.11	GKB Mieterdepot B. Aeschbacher	1'348.75	2.85		1'351.60
1017.12	GKB Mieterdepot P. Marques	820.50	1.75		822.25
1017.13	GKB Mieterdepot J. Lorber	0.00	1'802.10		1'802.10
1017.14	GKB Mieterdepot O. Raiser	0.00	1'662.05		1'662.05
1017.15	GKB Mieterdepot S. Kleinstein	0.00	2'701.15	1.75	2'699.40
1017.16	GKB Mieterdepot C. Pagani	0.00	1'250.40	1.70	1'248.70
1017.17	GKB Mieterdepot F. Jenal	0.00	2'200.30	1.70	2'198.60
1019	Mehrwertsteuer		24'308.75	24'308.75	
1019.00	Vorsteuer ARA	0.00	6'898.60	6'898.60	0.00
1019.05	Vorsteuer Abfallbeseitigung	0.00	16'870.20	16'870.20	0.00
1019.10	Vorsteuer Erlebnisbad	0.00	539.95	539.95	0.00



Konto	Bestandesrechnung Bilanzgliederung	Bestand per 01.01.2013	Veränderungen		Bestand per 31.12.2013
			Zuwachs	Abgang	
102	Anlagen	19'372'927.17	474'129.00	682'686.02	19'164'370.15
1021	Aktien und Anteilscheine	5'118'704.00			5'118'704.00
1021.00	Aktien Bergbahnen Samnaun AG	4'945'150.00			4'945'150.00
1021.01	Aktien Silvretta Seilbahn AG	80'500.00			80'500.00
1021.02	Aktien Grischelektra AG	200.00			200.00
1021.03	Aktien BT Verlags AG	1.00			1.00
1021.04	Aktien Betonwerk Clis AG	44'500.00			44'500.00
1021.05	Aktien TESSVM AG	1.00			1.00
1021.06	Aktien Gurlaina SA	1.00			1.00
1021.07	Aktien Hochalpines Institut Ftan	35'250.00			35'250.00
1021.08	Aktien Bieraria Tschlin SA	1.00			1.00
1021.10	AS Gen. Obereng. Lehrlingshaus	13'100.00			13'100.00
1022	Kontokorrente	1'071'208.17	242'000.00	357'000.02	956'208.15
1022.00	Kontokorrent Talsenerei	850'000.00		20'000.00	830'000.00
1022.20	Kontokorrent Pflegegruppe	125'208.17	242'000.00	297'000.02	70'208.15
1022.60	Darlehen Samnaun Tourismus	96'000.00		40'000.00	56'000.00
1023	Liegenschaften	13'113'900.00	225'760.00	315'760.00	13'023'900.00
1023.00	Baulandparzellen	1'182'000.00	200'000.00	200'000.00	1'182'000.00
1023.10	Landwirtschaftsparzellen	1'000.00	15'660.00	15'660.00	1'000.00
1023.20	Liegenschaften	11'930'900.00	10'100.00	100'100.00	11'840'900.00
1025	Vorräte	69'115.00	6'369.00	9'926.00	65'558.00
1025.00	Vorräte Handelsholz	18'690.00		207.00	18'483.00
1025.01	Vorräte Heizmaterial	50'425.00	6'369.00	9'719.00	47'075.00
103	Transitorische Aktiven	1'765'568.46	2'353'174.01	1'765'568.46	2'353'174.01
1030	Transitorische Aktiven	1'765'568.46	2'353'174.01	1'765'568.46	2'353'174.01
1030.00	Transitorische Aktiven	1'765'568.46	2'353'174.01	1'765'568.46	2'353'174.01



Konto	Bestandesrechnung Bilanzgliederung	Bestand per 01.01.2013	Veränderungen		Bestand per 31.12.2013
			Zuwachs	Abgang	
11	VERWALTUNGSVERMÖGEN	18'416'000.00	2'992'656.40	2'970'656.40	18'438'000.00
114	Sachgüter	17'632'000.00	2'986'442.60	2'892'442.60	17'726'000.00
1141	Tiefbauten	11'399'000.00	2'177'642.83	1'736'642.83	11'840'000.00
1141.00	Wasserversorgung	149'000.00	74'124.45	75'124.45	148'000.00
1141.10	Kläranlage / Sammelkanal	194'000.00		19'000.00	175'000.00
1141.11	Erweiterung ARA	548'000.00	12'040.10	109'040.10	451'000.00
1141.21	Deponie Jazun	64'000.00		6'000.00	58'000.00
1141.25	Kehrichtsammelstelle	56'000.00		6'000.00	50'000.00
1141.31	Gemeindestrassen und -plätze	1'386'000.00	709'244.77	139'244.77	1'956'000.00
1141.32	Parkplätze Crusch inkl. Abbruch	270'000.00		27'000.00	243'000.00
1141.34	Brücke Votlas/Hochwasserschutz	67'000.00		7'000.00	60'000.00
1141.36	Fussgänger-/Wanderwege	285'000.00	349'533.45	88'533.45	546'000.00
1141.37	Asphaltierungen	1'009'000.00	214'444.35	100'444.35	1'123'000.00
1141.40	Güterwege	413'000.00	5'000.00	41'000.00	377'000.00
1141.41	Instandstellung Wald/Forstwege	391'000.00	278'309.85	242'309.85	427'000.00
1141.42	SAP Schutzwald/Biodiversität	99'000.00	79'696.70	107'696.70	71'000.00
1141.50	Bachverbauung Plan Bel	121'000.00		12'000.00	109'000.00
1141.53	Bachverbauung Spissermühle	0.00	31'454.94	454.94	31'000.00
1141.55	Lawinenverbauungen/-schutz	1'588'000.00	158'971.70	191'971.70	1'555'000.00
1141.60	Erschliessung Votlas 2. Etappe	121'000.00		12'000.00	109'000.00
1141.61	Erschliessung Chaschatschas	344'000.00		34'000.00	310'000.00
1141.62	Erschliessung Votlas 3. Etappe	69'000.00		7'000.00	62'000.00
1141.63	Erschliessung Pragrond	427'000.00		43'000.00	384'000.00
1141.64	Erschliessung Mezpra 2. Etappe	95'000.00		9'000.00	86'000.00
1141.65	Erschliessung Clis da Ravaisch	209'000.00		21'000.00	188'000.00
1141.66	Erschliessung Pez.Champ Gronds	706'000.00		71'000.00	635'000.00
1141.68	Erschliessung Champlad	304'000.00		30'000.00	274'000.00
1141.69	Erschliessung Poz	321'000.00		32'000.00	289'000.00
1141.70	Erschliessung Pra da la Jenna	248'000.00		25'000.00	223'000.00
1141.71	Erschliessung Unterm Kreuz	123'000.00		12'000.00	111'000.00
1141.73	Erschliessung Rossboda	107'000.00		11'000.00	96'000.00
1141.81	Tourismus Projekte	1'024'000.00	264'822.52	190'822.52	1'098'000.00
1141.90	Anl.Musella,L-L-Loipe,Wanderweg	298'000.00		30'000.00	268'000.00
1141.91	Sportanlagen/Vita Parcours	363'000.00		36'000.00	327'000.00



Konto	Bestandesrechnung Bilanzgliederung	Bestand per 01.01.2013	Veränderungen		Bestand per 31.12.2013
			Zuwachs	Abgang	
1143	Hochbauten	5'889'000.00	657'228.54	1'065'228.54	5'481'000.00
1143.01	Erweiterung Schulhaus	2'218'000.00	645'813.64	247'813.64	2'616'000.00
1143.05	Zivilschutzanlage Chasa Pra	366'000.00		37'000.00	329'000.00
1143.06	Umbau Gemeindehaus	94'000.00		9'000.00	85'000.00
1143.07	Seniorencenter Samnaun	863'000.00		86'000.00	777'000.00
1143.08	WC-Anlagen	426'000.00		43'000.00	383'000.00
1143.11	Sanierung Hirtenhütten	157'000.00		16'000.00	141'000.00
1143.13	Feuerwehrhalle/Forstwerkhof	1'765'000.00	11'414.90	626'414.90	1'150'000.00
1146	Mobilien, Maschinen	344'000.00	151'571.23	90'571.23	405'000.00
1146.00	Mobilien	201'000.00	5'236.00	40'236.00	166'000.00
1146.10	Maschinen und Fahrzeuge	143'000.00	146'335.23	50'335.23	239'000.00
116	Investitionsbeiträge	757'000.00		76'000.00	681'000.00
1162	Investitionsbeitrag Spital Scuol	757'000.00		76'000.00	681'000.00
1162.00	Investitionsbeitrag Spital Scuol	757'000.00		76'000.00	681'000.00
117	Übrige aktivierte Ausgaben	27'000.00	6'213.80	2'213.80	31'000.00
1171	Planungen	27'000.00	6'213.80	2'213.80	31'000.00
1171.11	Leitungskataster	27'000.00	6'213.80	2'213.80	31'000.00



Konto	Bestandesrechnung Bilanzgliederung	Bestand per 01.01.2013	Veränderungen		Bestand per 31.12.2013
			Zuwachs	Abgang	
2	PASSIVEN	45'225'319.39	34'878'827.70	34'472'630.07	45'631'517.02
	Netto Aufwand		10'346'491.69		
	Netto Ertrag			11'158'886.95	
20	FREMDKAPITAL	30'765'939.25	31'722'597.27	31'578'418.81	30'910'117.71
200	Laufende Verpflichtungen	1'804'255.75	26'428'655.19	26'562'353.69	1'670'557.25
2000	Kreditoren	954'206.60	8'998'414.16	9'196'983.86	755'636.90
2000.00	Kreditoren-Sammelkonto	970'650.24	7'391'840.06	7'605'900.39	756'589.91
2000.05	Kontokorrent Eidg. Steuerverw.	49'578.85	89'740.00	86'477.70	52'841.15
2000.10	Kontokorrent AHV-Beiträge	0.00	475'871.90	475'871.90	0.00
2000.11	Kontokorrent ALV-Beiträge	0.00	65'899.50	65'899.50	0.00
2000.12	Kontokorrent PK-Beiträge	0.00	359'851.15	359'851.15	0.00
2000.13	Kontokorrent NBU-Beiträge	0.00	21'877.60	21'877.60	0.00
2000.14	Kontokorrent SUVA-Beiträge	0.00	48'512.85	48'512.85	0.00
2000.15	Kontokorrent KV-Beiträge	0.00	56'916.50	56'916.50	0.00
2000.16	Kontokorrent NBU Mobiliar	0.00	10'031.60	10'031.60	0.00
2000.20	Kontokorrent PEB	-14'009.89	231'084.58	240'000.00	-22'925.31
2000.26	Kontokorrent CSEB Ospidal	-55'028.60	163'463.70	143'595.00	-35'159.90
2000.30	Kontokorrent Rhätische Bahn	0.00	45'740.50	45'740.50	0.00
2000.35	Kontokorrent STWEG Pra	3'016.00	37'584.22	36'309.17	4'291.05
2001	Depotgelder	19'483.65	10'544.95	2'452.30	27'576.30
2001.03	Mieterdepot R. Hartmann	3'214.75	6.80		3'221.55
2001.04	Mieterdepot S. Guscherowski	1'393.65	2.50	1'396.15	0.00
2001.05	Mieterdepot M. Carnot	1'807.90	3.85		1'811.75
2001.07	Mieterdepot S. Carnot	950.05	2.05		952.10
2001.08	Mieterdepot A. Köhle	1'250.70	2.70	1.00	1'252.40
2001.09	Mieterdepot S. Almeida	1'698.25	3.60		1'701.85
2001.10	Mieterdepot M. Jäger	1'349.10	2.85		1'351.95
2001.11	Mieterdepot B. Aeschbacher	1'348.75	2.85		1'351.60
2001.12	Mieterdepot P. Marques	820.50	1.75		822.25
2001.13	Mieterdepot J. Lorber	0.00	1'802.10		1'802.10
2001.14	Mieterdepot O. Raiser	0.00	1'662.05		1'662.05
2001.15	Mieterdepot S. Kleinstein	0.00	2'701.15	1.75	2'699.40
2001.16	Mieterdepot C. Pagani	0.00	1'250.40	1.70	1'248.70
2001.17	Mieterdepot F. Jenal	0.00	2'200.30	1.70	2'198.60
2001.99	Schlüsseldepot	5'650.00	900.00	1'050.00	5'500.00
2005	Durchlaufende Beiträge		13'584'729.40	13'584'729.40	
2005.00	Durchlaufende Beiträge	0.00	13'582'689.40	13'582'689.40	0.00
2005.10	Vignette für mobiler Heizungen	0.00	2'040.00	2'040.00	0.00
2006	Kontokorrente (nicht Banken)	830'565.50	3'748'908.73	3'692'130.18	887'344.05
2006.00	Kontokorrent Kirchensteuer	17'366.00	2'857.00	17'625.00	2'598.00
2006.01	Kontok.Kath. Kirchensteuer abx-tax	246'803.85	526'845.50	521'332.25	252'317.10
2006.02	Kontok.Evang.Kirchensteuer abx-tax	11'989.20	25'176.05	25'200.20	11'965.05
2006.05	Standesbuchhaltung 1111.639	0.00	27'892.62		27'892.62
2006.10	Kontokorrent Quellensteuer	554'406.45	3'165'862.56	3'127'697.73	592'571.28
2006.20	Kontokorrent Mofaschilder	0.00	275.00	275.00	0.00
2009	Übrige		86'057.95	86'057.95	
2009.00	Mehrwertsteuer ARA	0.00	41'844.05	41'844.05	0.00
2009.05	Mehrwertsteuer Abfallbeseitigung	0.00	29'316.40	29'316.40	0.00
2009.10	Mehrwertsteuer Erlebnisbad	0.00	14'897.50	14'897.50	0.00



Konto	Bestandesrechnung Bilanzgliederung	Bestand per 01.01.2013	Veränderungen		Bestand per 31.12.2013
			Zuwachs	Abgang	
201	Kurzfristige Schulden	1.23	50'005.10	50'000.00	6.33
2010	Banken	1.23	50'005.10	50'000.00	6.33
2010.40	BTV 340-610075	1.23	50'005.10	50'000.00	6.33
202	Mittel- und langfristige Schulden	27'300'000.00	3'304'382.85	3'304'382.85	27'300'000.00
2021	Darlehen	27'300'000.00	3'304'382.85	3'304'382.85	27'300'000.00
2021.03	CS 1G-13 Fester Vorschuss	1'000'000.00	4'945.60	4'945.60	1'000'000.00
2021.09	GKB 134.304.102 Festkredit	2'000'000.00	36'600.00	36'600.00	2'000'000.00
2021.11	Darlehen EW Samnaun	1'300'000.00			1'300'000.00
2021.20	GKB 134.304.104 Festkredit	4'000'000.00	75'408.90	75'408.90	4'000'000.00
2021.21	GKB 134.304.103 Festkredit	3'000'000.00	29'885.85	29'885.85	3'000'000.00
2021.23	GKB 134.304.108 Festkredit	3'000'000.00	51'900.00	51'900.00	3'000'000.00
2021.24	GKB 134.304.105 Festkredit	3'500'000.00	33'250.00	33'250.00	3'500'000.00
2021.30	UBS 935595.90A Festkredit	0.00	3'018'810.00	18'810.00	3'000'000.00
2021.32	UBS 935595.90U Festkredit	3'000'000.00	41'366.65	41'366.65	3'000'000.00
2021.35	UBS 935595.90H Festkredit	3'000'000.00	12'215.85	3'012'215.85	0.00
2021.61	PostFinance PF.001510	3'500'000.00			3'500'000.00



Konto	Bestandesrechnung Bilanzgliederung	Bestand per 01.01.2013	Veränderungen		Bestand per 31.12.2013
			Zuwachs	Abgang	
205	Transitorische Passiven	1'661'682.27	1'939'554.13	1'661'682.27	1'939'554.13
2050	Transitorische Passiven	1'661'682.27	1'939'554.13	1'661'682.27	1'939'554.13
2050.00	Transitorische Passiven	1'661'682.27	1'939'554.13	1'661'682.27	1'939'554.13
22	SPEZIALFINANZIERUNGEN	2'724'506.79	325'902.85	92'728.81	2'957'680.83
228	Verpflichtungen	2'724'506.79	325'902.85	92'728.81	2'957'680.83
2280	Verpflichtungen an Spezialfinanzierungen	2'724'506.79	325'902.85	92'728.81	2'957'680.83
2280.00	Einkaufsgelder Zivilschutzräume	440'272.55		13'764.00	426'508.55
2280.05	Lenkungsabgabe für Zweitwhg.	356'062.00			356'062.00
2280.10	Bodenerlöskonto	166'331.95			166'331.95
2280.20	Rückstellung Armenfonds	38'800.15	81.45		38'881.60
2280.45	Verpflichtung Wasserversorgung	669'327.79	30'128.85		699'456.64
2280.50	Verpflichtung Abwasserbeseitigung	870'283.34		7'589.21	862'694.13
2280.55	Verpflichtung Abfallbeseitigung	100'929.01	78'611.40		179'540.41
2280.60	Marketingfonds Tourismus	82'500.00	217'081.15	71'375.60	228'205.55
23	EIGENKAPITAL	11'734'873.35	2'830'327.58	2'801'482.45	11'763'718.48
239	Eigenkapital	11'734'873.35	2'830'327.58	2'801'482.45	11'763'718.48
2390	Eigenkapital	11'734'873.35	2'830'327.58	2'801'482.45	11'763'718.48
2390.00	Eigenkapital	11'734'873.35	28'845.13		11'763'718.48
2390.10	Lohnauszahlungskonto Gemeinde	0.00	2'801'482.45	2'801'482.45	0.00



Konto	Laufende Rechnung Funktionale Gliederung LR	Rechnung 2012		Budget 2013		Rechnung 2013	
		Aufwand	Ertrag	Aufwand	Ertrag	Aufwand	Ertrag
	Total	18'481'601.37	18'585'034.67	17'954'450.00	18'179'400.00	18'432'621.36	18'461'466.49
	Netto Ertrag	103'433.30		224'950.00		28'845.13	
0	ALLGEMEINE VERWALTUNG	1'105'974.92	433'977.66	1'137'550.00	439'700.00	1'081'623.63	439'771.41
	Netto Aufwand		671'997.26		697'850.00		641'852.22
1	OEFFENTLICHE SICHERHEIT	611'893.06	139'489.35	597'140.00	115'000.00	591'240.53	120'767.55
	Netto Aufwand		472'403.71		482'140.00		470'472.98
2	BILDUNG	1'565'901.73	210'456.70	1'641'750.00	216'300.00	1'627'020.14	226'179.15
	Netto Aufwand		1'355'445.03		1'425'450.00		1'400'840.99
3	KULTUR UND FREIZEIT	833'866.52	302'567.45	865'350.00	345'000.00	818'269.92	310'591.65
	Netto Aufwand		531'299.07		520'350.00		507'678.27
4	GESUNDHEIT	193'085.95	34'700.00	261'650.00	1'000.00	221'471.20	
	Netto Aufwand		158'385.95		260'650.00		221'471.20
5	SOZIALE WOHLFAHRT	527'808.68	86'677.14	518'700.00	67'500.00	572'431.28	49'387.39
	Netto Aufwand		441'131.54		451'200.00		523'043.89
6	VERKEHR	2'000'931.03	1'100'230.15	1'976'900.00	1'073'500.00	2'034'622.01	1'096'533.60
	Netto Aufwand		900'700.88		903'400.00		938'088.41
7	UMWELT UND RAUMPLANUNG	1'505'663.00	1'307'543.80	1'348'500.00	1'228'500.00	1'400'371.01	1'235'540.16
	Netto Aufwand		198'119.20		120'000.00		164'830.85
8	VOLKSWIRTSCHAFT	2'719'177.44	888'315.57	2'555'310.00	643'900.00	2'670'736.16	835'625.45
	Netto Aufwand		1'830'861.87		1'911'410.00		1'835'110.71
9	FINANZEN UND STEUERN	7'417'299.04	14'081'076.85	7'051'600.00	14'049'000.00	7'414'835.48	14'147'070.13
	Netto Ertrag	6'663'777.81		6'997'400.00		6'732'234.65	



Konto	Laufende Rechnung Funktionale Gliederung LR	Rechnung 2012		Budget 2013		Rechnung 2013	
		Aufwand	Ertrag	Aufwand	Ertrag	Aufwand	Ertrag
	Total	18'481'601.37	18'585'034.67	17'954'450.00	18'179'400.00	18'432'621.36	18'461'466.49
	Netto Ertrag	103'433.30		224'950.00		28'845.13	
0	ALLGEMEINE VERWALTUNG	1'105'974.92	433'977.66	1'137'550.00	439'700.00	1'081'623.63	439'771.41
	Netto Aufwand		671'997.26		697'850.00		641'852.22
01	Legislative und Exekutive	301'410.42		333'750.00		322'991.09	
	Netto Aufwand		301'410.42		333'750.00		322'991.09
011	Urnengemeinde / Gemeindeversammlung	22'164.83		27'950.00		27'702.23	
	Netto Aufwand		22'164.83		27'950.00		27'702.23
011.300.00	Behörden, Kommissionen	10'120.00		10'000.00		11'600.05	
011.303.00	Sozialversicherungsbeiträge	579.50		850.00		657.40	
011.305.00	Unfall- und Krankenversicherung			100.00			
011.310.00	Büromaterial, Drucksachen	2'097.40		2'500.00		2'500.00	
011.311.00	Anschaffung Mobiliar, Maschinen			1'000.00			
011.317.00	Spesenentschädigungen	558.78		1'000.00		414.03	
011.318.00	Dienstleistungen, Versicherungen	650.75		5'000.00		2'767.70	
011.318.01	Porti für Abstimmungen/Wahlen	2'433.60		2'500.00		4'408.75	
011.390.00	Arbeiten andere Abteilungen	5'724.80		5'000.00		5'354.30	
012	Gemeindevorstand, Gemeinderat	279'245.59		305'800.00		295'288.86	
	Netto Aufwand		279'245.59		305'800.00		295'288.86
012.300.00	Behörden, Gemeinderat	15'000.00		30'000.00		15'720.00	
012.301.00	Besoldung Gemeindevorstand	179'797.80		180'000.00		186'001.40	
012.303.00	Sozialversicherungsbeiträge	15'969.55		18'000.00		16'595.65	
012.304.00	Personalversicherungsbeiträge	10'812.00		11'800.00		13'841.35	
012.305.00	Unfall- und Krankenversicherung	1'852.65		2'000.00		1'886.40	
012.310.00	Büromaterial, Drucksachen	2'000.00		3'000.00		3'000.00	
012.311.00	Anschaffung Mobiliar, Maschinen			1'000.00		692.90	
012.315.00	Unterhalt Büromobiliar/EDV	1'000.00		1'000.00		1'000.00	
012.317.00	Repräsentationskosten+Spesen	10'544.59		15'000.00		14'263.16	
012.318.00	Dienstleistungen und Honorare			1'000.00			
012.319.00	Freier Kredit Gemeindevorstand			3'000.00			
012.390.00	Arbeiten andere Abteilungen	42'269.00		40'000.00		42'288.00	
02	Allgemeine Verwaltung	748'255.42	347'709.81	745'600.00	347'000.00	702'784.96	344'061.41
	Netto Aufwand		400'545.61		398'600.00		358'723.55
020	Gemeindeverwaltung	585'944.32	314'378.11	577'200.00	281'000.00	546'696.56	302'981.96
	Netto Aufwand		271'566.21		296'200.00		243'714.60
020.301.00	Verwaltungs- und Betriebspersonal	299'285.00		270'000.00		266'782.40	
020.303.00	Sozialversicherungsbeiträge	24'960.40		23'500.00		22'334.10	
020.304.00	Personalversicherungsbeiträge	18'404.00		18'000.00		16'617.00	
020.305.00	Unfall- und Krankenversicherung	1'931.80		2'200.00		1'840.15	
020.309.00	Uebriger Personalaufwand	589.60		1'000.00		545.00	
020.310.00	Büromaterial, Drucksachen	10'716.35		12'500.00		3'445.65	
020.311.00	Anschaffung Mobiliar, Maschinen	9'410.80		1'000.00		3'721.60	
020.313.00	Verbrauchsmaterialien	1'352.00		2'500.00		622.00	
020.314.00	Nachführung des Archives			6'500.00		6'945.80	
020.315.00	Unterhalt Büromobiliar/EDV	27'578.80		35'000.00		40'528.15	
020.316.00	Miete Druckcenter	3'950.10		5'500.00		3'072.30	
020.317.00	Spesenentschädigungen	2'442.68		4'000.00		1'710.31	
020.318.01	Haftpflicht + Versicherungen	20'451.00		15'000.00		15'343.60	
020.318.02	Rechtsgutachten, Prozesskosten	37.00		1'000.00			
020.318.03	Porti, PC + Bankspesen	11'189.89		13'000.00		12'903.20	
020.318.05	Telefongebühren	5'933.40		10'000.00		5'758.50	
020.318.06	Dienstleistungen und Honorare	22'896.00		23'000.00		22'010.40	
020.318.07	Pass- und Bewilligungsgebühren	54'182.60		55'000.00		57'815.05	
020.319.00	Uebriger Sachaufwand	5'159.70		3'000.00		2'624.48	
020.352.00	Gemeindebeitrag an PEB	31'145.90		40'000.00		25'093.67	



Konto	Laufende Rechnung Funktionale Gliederung LR	Rechnung 2012		Budget 2013		Rechnung 2013	
		Aufwand	Ertrag	Aufwand	Ertrag	Aufwand	Ertrag
020.365.00	Beiträge Private Institutionen	615.00		500.00		555.00	
020.390.00	Arbeiten andere Abteilungen	33'712.30		35'000.00		36'428.20	
020.431.00	Gebührenertrag (Bewilligungen)		115'324.61		110'000.00		113'289.15
020.435.00	Verkaufserlöse		3'029.60		3'500.00		3'177.80
020.436.00	Rückerstattungen		22'139.15		5'000.00		9'835.81
020.451.00	VK-Beitrag AHV-Zweigstelle		1'342.00		1'300.00		1'351.60
020.451.02	Inkassoprovision Steuern		43'342.75		30'000.00		46'127.60
020.490.00	Arbeiten für andere Abteilungen		129'200.00		129'200.00		129'200.00
020.490.01	Sachenaufwand andere Abteilungen				2'000.00		
025	Sachversicherung	1'904.60		1'000.00		633.10	
	Netto Aufwand		1'904.60		1'000.00		633.10
025.318.00	Sachversicherungen	703.50		1'000.00		633.10	
025.318.01	EDV-Versicherung	1'201.10					
027	Bauverwaltung/Projekte	160'406.50	33'331.70	167'400.00	66'000.00	155'455.30	41'079.45
	Netto Aufwand		127'074.80		101'400.00		114'375.85
027.300.00	Entschädigung Baukommission	2'720.00		6'500.00		6'474.15	
027.301.00	Besoldung Bauamt	88'836.15		90'000.00		78'296.40	
027.303.00	Sozialversicherungsbeiträge	7'653.05		7'900.00		7'052.30	
027.304.00	Personalversicherungsbeiträge	2'626.20		2'900.00		2'578.80	
027.305.00	Unfall- und Krankenversicherung	612.30		600.00		543.00	
027.310.00	Büromaterial, Drucksachen	2'264.20		2'500.00		2'500.00	
027.311.00	Anschaffung Mobiliar, Maschinen			1'000.00		692.90	
027.317.00	Spesenentschädigungen	442.80		3'000.00		1'123.80	
027.318.00	Honorare Ingenieure/Architekten	24'528.30		20'000.00		11'850.75	
027.318.01	Honorare Juristen	30'517.80		30'000.00		44'034.80	
027.319.00	Uebriger Sachaufwand	145.70		1'000.00		308.40	
027.390.00	Arbeiten andere Abteilungen	60.00		2'000.00			
027.431.00	Baubewilligungsgebühren		18'696.20		25'000.00		29'413.45
027.436.00	Rückerstattungen				1'000.00		
027.437.00	Baubussen						1'500.00
027.490.00	Arbeiten andere Abteilung		14'635.50		40'000.00		10'166.00
07	Liegenschaften	56'309.08	86'267.85	58'200.00	92'700.00	55'847.58	95'710.00
	Netto Ertrag	29'958.77		34'500.00		39'862.42	
070	Gemeindehaus	56'309.08	86'267.85	58'200.00	92'700.00	55'847.58	95'710.00
	Netto Ertrag	29'958.77		34'500.00		39'862.42	
070.301.00	Besoldungen Abwart	8'214.25		10'000.00		9'330.90	
070.303.00	Sozialversicherungsbeiträge	681.80		900.00		774.45	
070.305.00	Unfall- und Krankenversicherung	63.60		100.00		59.40	
070.311.00	Anschaffung Mobiliar, Maschinen	2'290.95		2'000.00		692.90	
070.312.00	Wasser, Energie, Heizmaterial	9'368.45		9'000.00		8'603.05	
070.313.00	Verbrauchsmaterialien	2'408.45		2'500.00		1'034.00	
070.314.00	Unterhalt Gemeindehaus	10'259.95		7'500.00		13'235.85	
070.318.00	Gebühren und Versicherungen	2'642.90		2'700.00		2'585.22	
070.319.00	Uebriger Sachaufwand	476.18		500.00		126.66	
070.390.00	Arbeiten andere Abteilungen	7'989.00		9'500.00		7'371.00	
070.390.01	Anteil Heizung	11'913.55		13'000.00		12'034.15	
070.390.02	Anteil Sachaufwand			500.00			
070.427.00	Liegenschaftserträge		69'325.00		81'000.00		84'010.00
070.436.00	Rückerstattungen		5'242.85				
070.490.00	Mieten Interne Verrechnung		11'700.00		11'700.00		11'700.00



Konto	Laufende Rechnung Funktionale Gliederung LR	Rechnung 2012		Budget 2013		Rechnung 2013	
		Aufwand	Ertrag	Aufwand	Ertrag	Aufwand	Ertrag
1	OEFFENTLICHE SICHERHEIT	611'893.06	139'489.35	597'140.00	115'000.00	591'240.53	120'767.55
	Netto Aufwand		472'403.71		482'140.00		470'472.98
10	Rechtsaufsicht	144'625.05	101'537.60	175'040.00	96'000.00	139'130.55	44'215.20
	Netto Aufwand		43'087.45		79'040.00		94'915.35
100	Grundbuch	136'861.85	101'537.60	163'040.00	96'000.00	131'825.00	44'215.20
	Netto Aufwand		35'324.25		67'040.00		87'609.80
100.300.00	Behörden, Kommissionen			8'000.00			
100.301.00	Besoldung Grundbuchverwalter	101'235.00		97'000.00		88'774.45	
100.301.01	Besoldung Einf. Eidg. Grundbuch	2'700.00		10'000.00		2'000.00	
100.303.00	Sozialversicherungsbeiträge	8'626.80		9'000.00		7'534.15	
100.304.00	Personalversicherungsbeiträge	6'400.20		7'000.00		7'822.20	
100.305.00	Unfall- und Krankenversicherung	716.25		800.00		622.70	
100.310.00	Büromaterial, Drucksachen	849.00		2'000.00		733.20	
100.311.00	Anschaff. Mobilien, Maschinen			6'000.00		7'192.90	
100.315.00	Unterhalt Büromöbiliar/EDV	7'646.00		9'200.00		8'161.00	
100.317.00	Spesenentschädigungen	2'503.00		5'000.00		2'000.00	
100.318.00	Gebühren und Versicherungen	533.60		1'000.00		533.60	
100.318.02	Sicherung Grundbuchakten			3'000.00		864.80	
100.390.00	Anteil Miete Gemeindehaus	5'040.00		5'040.00		5'040.00	
100.390.02	Arbeiten andere Abteilungen	612.00				546.00	
100.436.00	Rückerstattungen		1'517.55		1'000.00		1'089.10
100.452.00	Gebührenertrag Grundbuchamt		98'320.05		90'000.00		41'926.10
100.490.00	Anteil Lohn Verwaltung		1'700.00		5'000.00		1'200.00
101	Vermessungen und Vermarkung	7'763.20		10'000.00		7'305.55	
	Netto Aufwand		7'763.20		10'000.00		7'305.55
101.318.00	Nachführungskosten Grundbuch	7'763.20		10'000.00		7'305.55	
109	Uebrige Rechtspflege			2'000.00			
	Netto Aufwand				2'000.00		
109.318.00	Rechtsvertretungs- und Gerichtskosten			2'000.00			
11	Polizei	125'412.00		127'000.00		125'412.00	
	Netto Aufwand		125'412.00		127'000.00		125'412.00
110	Polizei	125'412.00		127'000.00		125'412.00	
	Netto Aufwand		125'412.00		127'000.00		125'412.00
110.318.01	Polizeidienst	125'412.00		127'000.00		125'412.00	
12	Rechtssprechung	19'319.50		35'000.00		32'996.34	
	Netto Aufwand		19'319.50		35'000.00		32'996.34
120	Bezirks- und Kreisamt	19'319.50		35'000.00		32'996.34	
	Netto Aufwand		19'319.50		35'000.00		32'996.34
120.361.00	Defizitbeitr. Betriebs-+ Kreisamt	19'319.50		20'000.00		32'996.34	
120.361.01	Defizitanteil Bezirksamt			15'000.00			



Konto	Laufende Rechnung Funktionale Gliederung LR	Rechnung 2012		Budget 2013		Rechnung 2013	
		Aufwand	Ertrag	Aufwand	Ertrag	Aufwand	Ertrag
14	Feuerwehr	186'236.35	27'619.15	143'650.00	14'000.00	190'435.54	35'821.65
	Netto Aufwand		158'617.20		129'650.00		154'613.89
140	Feuerwehr	186'236.35	27'619.15	143'650.00	14'000.00	190'435.54	35'821.65
	Netto Aufwand		158'617.20		129'650.00		154'613.89
140.300.00	Sold Feuerwehrrübungen	15'500.00		20'000.00		17'900.00	
140.301.00	Besoldungen Feuerwehr	34'518.00		24'000.00		9'960.00	
140.301.01	Einsatzkosten Feuerwehr					42'090.00	
140.303.00	Sozialversicherungsbeiträge	664.00		1'000.00		747.00	
140.305.00	Unfall- und Krankenversicherung	99.85		150.00			
140.309.00	Uebriger Personalaufwand	390.00		2'000.00		2'773.10	
140.310.00	Büromaterial, Drucksachen	1'267.70		2'000.00		2'962.55	
140.311.00	Anschaf. Mobil. Geräte, Fahrzeuge	28'848.00		20'000.00		20'356.25	
140.312.00	Wasser, Energie, Heizmaterial	2'077.75		3'000.00		586.95	
140.313.00	Betrieb Feuerwehrauto + TLF	1'336.60		1'500.00		809.75	
140.314.00	Unterhalt Feuerwehrhalle			500.00		1'038.35	
140.315.00	Unterhalt Mobil. Geräte Fahrzeuge	9'740.45		15'000.00		13'094.65	
140.317.00	Spesenentschädigungen	4'546.00		4'000.00		5'541.19	
140.318.00	Gebühren und Versicherungen	8'595.70		7'000.00		11'065.55	
140.318.01	Telefongebühren	2'124.40		3'500.00		2'266.85	
140.318.02	Brandschutzkontrollen	2'600.00		2'000.00		2'600.00	
140.319.00	Uebriger Sachaufwand	1'915.50		2'000.00		7'051.60	
140.365.00	Beitrag an FF-Pfunds	3'050.25					
140.390.00	Arbeiten andere Abteilungen	18'388.00		15'000.00		20'932.00	
140.390.02	Anteil Gebäudekosten FWH	50'574.15		21'000.00		28'659.75	
140.430.00	Feuerwehrrückersatz		10'075.00		6'000.00		9'408.35
140.436.00	Rückerstattungen		1'415.50				2'975.50
140.437.00	Feuerwehrrückersatz		10'040.00		6'000.00		16'000.00
140.461.00	Kantonsbeiträge		6'088.65		2'000.00		7'437.80
15	Militär	1'751.25		7'800.00		1'405.15	
	Netto Aufwand		1'751.25		7'800.00		1'405.15
151	Schiesswesen	1'751.25		7'800.00		1'405.15	
	Netto Aufwand		1'751.25		7'800.00		1'405.15
151.314.00	Unterhalt Schiessanlage			1'000.00		639.00	
151.318.00	Versicherung und Gebühren	789.25		800.00		766.15	
151.390.00	Arbeiten Forst- und Werkdienst	962.00		5'000.00			
151.390.01	Sachaufwand Forst- und Werkdienst			1'000.00			



Konto	Laufende Rechnung Funktionale Gliederung LR	Rechnung 2012		Budget 2013		Rechnung 2013	
		Aufwand	Ertrag	Aufwand	Ertrag	Aufwand	Ertrag
16	Zivile Sicherheit	134'548.91	10'332.60	108'650.00	5'000.00	101'860.95	40'730.70
	Netto Aufwand		124'216.31		103'650.00		61'130.25
160	Zivilschutz / Lawinensprengen	134'548.91	10'332.60	108'650.00	5'000.00	101'860.95	40'730.70
	Netto Aufwand		124'216.31		103'650.00		61'130.25
160.300.00	Entschädigung Lawinenkommission	6'880.00		6'000.00		5'680.00	
160.301.00	Besoldungen Lawinensicherung	7'375.75		7'000.00		6'993.25	
160.303.00	Sozialversicherungsbeiträge	1'144.30		1'200.00		1'062.00	
160.305.00	Unfall- und Krankenversicherung	85.90		150.00		87.40	
160.309.00	Ausbildungskosten/Uebr. Aufwand	5'544.55		5'000.00		10'388.35	
160.312.00	Wasser, Energie, Heizmaterial	296.50		500.00		99.70	
160.313.00	Betriebs- und Verbrauchsmaterial	140.00		500.00		94.30	
160.314.00	Unterhalt Zivilschutzanlage	2'731.95		1'500.00		11'141.30	
160.315.00	Unterhalt+Wartung Sprengmasten	13'321.55		17'000.00		13'849.25	
160.317.00	Spesenentschädigungen	1'648.26		2'000.00		637.40	
160.318.00	Versicherungen und Gebühren	452.50		500.00		452.35	
160.318.01	Telefongebühren	3'796.80		3'800.00		3'796.80	
160.318.03	Schutzraumkontrollen			500.00		2'400.00	
160.318.04	Dienstleistungen und Honorare			2'000.00		157.20	
160.319.00	Lawinensicherung	54'516.35		25'000.00		21'210.65	
160.390.00	Arbeiten andere Abteilungen	36'344.50		35'000.00		23'586.00	
160.390.01	Anteil Sachaufwand	270.00		1'000.00		225.00	
160.436.00	Einnahmen Dritter (Kant.+BBS AG)		4'715.00		5'000.00		26'966.70
160.480.01	Entnahme aus Spezialfinanzierung		5'617.60				13'764.00



Konto	Laufende Rechnung Funktionale Gliederung LR	Rechnung 2012		Budget 2013		Rechnung 2013	
		Aufwand	Ertrag	Aufwand	Ertrag	Aufwand	Ertrag
2	BILDUNG	1'565'901.73	210'456.70	1'641'750.00	216'300.00	1'627'020.14	226'179.15
	Netto Aufwand		1'355'445.03		1'425'450.00		1'400'840.99
20	Kindergarten	95'160.53	7'223.00	96'500.00	7'700.00	95'050.86	11'436.50
	Netto Aufwand		87'937.53		88'800.00		83'614.36
200	Kindergarten	95'160.53	7'223.00	96'500.00	7'700.00	95'050.86	11'436.50
	Netto Aufwand		87'937.53		88'800.00		83'614.36
200.302.00	Besoldungen Kindergärtnerinnen	77'526.00		77'000.00		78'501.00	
200.303.00	Sozialversicherungsbeiträge	6'434.60		7'000.00		6'515.50	
200.304.00	Personalversicherungsbeiträge	2'557.20		2'800.00		2'575.80	
200.305.00	Unfall- und Krankenversicherung	578.40		700.00		535.30	
200.309.00	Weiterbildungskosten	180.00		1'200.00		320.00	
200.310.00	Spiel- und Bastelmaterial	3'372.45		3'000.00		2'951.76	
200.311.00	Anschaffung Spielgeräte	2'277.05		2'000.00		1'899.03	
200.315.00	Unterhalt Spielgeräte	545.60		500.00			
200.317.00	Spesenentschädigungen	322.63		900.00		516.97	
200.318.00	Telefongebühren	381.35		400.00		214.35	
200.319.00	Uebriger Sachaufwand	985.25		1'000.00		1'021.15	
200.461.00	Kantonsbeiträge		7'223.00		7'700.00		11'436.50



Konto	Laufende Rechnung Funktionale Gliederung LR	Rechnung 2012		Budget 2013		Rechnung 2013	
		Aufwand	Ertrag	Aufwand	Ertrag	Aufwand	Ertrag
21	Volksschule Netto Aufwand	1'315'566.78	203'233.70 1'112'333.08	1'372'250.00	208'600.00 1'163'650.00	1'369'292.54	207'542.65 1'161'749.89
210	Primarschule Netto Aufwand	492'784.43	40'869.40 451'915.03	492'000.00	36'500.00 455'500.00	509'243.66	33'620.80 475'622.86
210.302.00	Besoldungen Primar	401'255.40		400'000.00		419'884.80	
210.303.00	Sozialversicherungsbeiträge	33'161.80		35'000.00		34'734.05	
210.304.00	Personalversicherungsbeiträge	39'267.00		38'000.00		39'701.40	
210.305.00	Unfall- und Krankenversicherung	2'515.15		3'500.00		2'842.60	
210.309.00	Weiterbildungskosten	1'942.00		4'800.00		2'478.20	
210.310.00	Lehrmittel,Lehrbücher,Schulmat.	5'304.08		4'000.00		3'908.71	
210.317.00	Spesenentschädigungen	3'655.10		3'600.00		2'331.20	
210.319.00	Uebriger Sachaufwand	5'683.90		3'100.00		3'362.70	
210.436.00	Rückerstattungen		2'145.85				2'264.25
210.461.00	Kantonsbeiträge		38'723.55		36'500.00		31'356.55
211	Realschule (Werkschule) Netto Aufwand	151'146.40	4'574.00 146'572.40	157'300.00	6'000.00 151'300.00	141'002.41	4'284.65 136'717.76
211.302.00	Besoldungen Werk	126'661.60		130'000.00		117'587.85	
211.303.00	Sozialversicherungsbeiträge	10'509.05		12'000.00		9'616.45	
211.304.00	Personalversicherungsbeiträge	9'577.80		9'500.00		9'903.40	
211.305.00	Unfall- und Krankenversicherung	871.35		1'000.00		784.45	
211.309.00	Weiterbildungskosten			1'200.00			
211.310.00	Lehrmittel,Lehrbücher,Schulmat.	1'431.75		1'100.00		1'017.55	
211.317.00	Spesenentschädigungen	790.00		900.00		875.00	
211.319.00	Uebriger Sachaufwand	1'304.85		1'600.00		1'217.71	
211.436.00	Rückerstattungen		350.00				100.00
211.461.00	Kantonsbeiträge		4'224.00		6'000.00		4'184.65
212	Sekundarschule Netto Aufwand	143'969.15	16'430.00 127'539.15	145'850.00	20'000.00 125'850.00	150'258.72	22'274.40 127'984.32
212.302.00	Besoldungen Sekundarschule	120'985.20		120'000.00		126'153.55	
212.303.00	Sozialversicherungsbeiträge	9'842.30		10'500.00		10'354.55	
212.304.00	Personalversicherungsbeiträge	8'874.00		8'700.00		8'938.80	
212.305.00	Unfall- und Krankenversicherung	816.95		1'000.00		855.95	
212.309.00	Weiterbildungskosten			1'200.00			
212.310.00	Lehrmittel,Lehrbücher,Schulmat.	1'539.73		1'750.00		1'924.45	
212.317.00	Spesenentschädigungen	1'024.00		900.00		803.00	
212.319.00	Uebriger Sachaufwand	886.97		1'800.00		1'228.42	
212.436.00	Rückerstattungen		1'130.00				1'118.00
212.461.00	Kantonsbeiträge		15'300.00		20'000.00		21'156.40



Konto	Laufende Rechnung Funktionale Gliederung LR	Rechnung 2012		Budget 2013		Rechnung 2013	
		Aufwand	Ertrag	Aufwand	Ertrag	Aufwand	Ertrag
215	Handarbeit Netto Aufwand	34'938.58	7'085.00	35'500.00	5'000.00	39'108.85	3'780.00
			27'853.58		30'500.00		35'328.85
215.302.00	Besoldungen Lehrkräfte	27'628.80		25'000.00		31'597.75	
215.303.00	Sozialversicherungsbeiträge	2'293.15		2'200.00		2'622.65	
215.304.00	Personalversicherungsbeiträge	1'424.40		1'200.00		960.00	
215.305.00	Unfall- und Krankenversicherung	208.45		250.00		218.50	
215.309.00	Weiterbildungskosten			1'200.00			
215.310.00	Lehrmittel,Lehrbücher,Schulmat.	2'770.38		3'900.00		3'259.30	
215.315.00	Unterhalt Mobiliar, Maschinen	613.40		650.00		450.65	
215.317.00	Spesenentschädigungen			900.00			
215.319.00	Uebriger Sachaufwand			200.00			
215.461.00	Kantonsbeiträge		7'085.00		5'000.00		3'780.00
216	Hauswirtschaft Netto Aufwand	57'215.50	7'795.00	62'050.00	6'500.00	54'663.85	4'726.00
			49'420.50		55'550.00		49'937.85
216.302.00	Besoldungen Lehrkräfte	45'044.55		45'000.00		43'729.20	
216.303.00	Sozialversicherungsbeiträge	3'738.95		4'000.00		3'629.50	
216.304.00	Personalversicherungsbeiträge	2'452.80		4'000.00		1'904.40	
216.305.00	Unfall- und Krankenversicherung	346.15		450.00		272.70	
216.309.00	Weiterbildungskosten	490.00		1'200.00		490.00	
216.310.00	Lehrmittel,Lehrbücher,Schulmat.	4'614.05		5'700.00		4'053.05	
216.315.00	Unterhalt Mobiliar, Maschinen			400.00			
216.317.00	Spesenentschädigungen	529.00		900.00		585.00	
216.319.00	Übriger Sachaufwand			400.00			
216.461.00	Kantonsbeiträge		7'795.00		6'500.00		4'726.00



Konto	Laufende Rechnung Funktionale Gliederung LR	Rechnung 2012		Budget 2013		Rechnung 2013	
		Aufwand	Ertrag	Aufwand	Ertrag	Aufwand	Ertrag
217	Schulliegenschaften und Anlagen	286'537.31	111'878.00	331'500.00	119'600.00	321'810.09	113'172.75
	Netto Aufwand		174'659.31		211'900.00		208'637.34
217.301.00	Besoldungen Abwartchaft	113'176.70		115'000.00		119'030.15	
217.303.00	Sozialversicherungsbeiträge	9'678.60		10'000.00		9'959.25	
217.304.00	Personalversicherungsbeiträge	7'812.00		8'500.00		9'053.40	
217.305.00	Unfall- und Krankenversicherung	775.00		800.00		826.75	
217.311.00	Anschaffung Mobiliar, Maschinen			5'000.00		2'663.15	
217.312.00	Wasser, Energie, Heizmaterial	105'214.25		115'000.00		104'893.70	
217.313.00	Betriebs- und Verbrauchsmaterial	10'015.56		12'000.00		8'483.03	
217.314.00	Unterhalt Liegenschaften	6'504.55		25'000.00		18'503.74	
217.315.00	Unterhalt Mobiliar, Maschinen	13'469.50		15'000.00		29'586.55	
217.317.00	Spesenentschädigungen	589.20		700.00		464.20	
217.318.00	Gebühren und Versicherungen	7'108.60		7'500.00		8'636.17	
217.319.00	Uebriger Sachaufwand	1'531.35		1'000.00			
217.390.00	Arbeiten Forst- und Werkdienst	10'662.00		6'000.00		8'380.00	
217.390.01	Anteil Sachaufwand			10'000.00		1'330.00	
217.427.00	Liegenschaftserträge		39'135.90		36'600.00		36'700.00
217.436.00	Rückerstattungen		2'610.60		5'000.00		1'996.90
217.490.00	Anteil Heizung Gemeindehaus		11'913.55		13'000.00		12'034.15
217.490.01	Anteil Heizung Hallenbad		48'935.55		55'000.00		53'299.20
217.490.02	Anteil Heizung Seniorenwohnungen		9'282.40		10'000.00		9'142.50
219	Volksschule übriges	148'975.41	14'602.30	148'050.00	15'000.00	153'204.96	25'684.05
	Netto Aufwand		134'373.11		133'050.00		127'520.91
219.300.00	Entschäd.Tag+ Sitzungsgelder SR	8'530.00		12'000.00		11'340.00	
219.301.00	Besoldung Schulleiter	36'178.00		35'000.00		40'796.20	
219.303.00	Sozialversicherungsbeiträge	3'632.65		3'500.00		4'324.50	
219.304.00	Personalversicherungsbeiträge	2'634.60		2'500.00		3'021.20	
219.305.00	Unfall- und Krankenversicherung	274.30		300.00		295.90	
219.309.00	Weiterbildungskosten SL	950.00		1'200.00			
219.309.01	Weiterbildungskosten SR			2'500.00			
219.310.00	Büromaterial, Drucksachen	328.15		400.00		12.00	
219.311.00	Anschaff. Mobiliar, Maschinen, EDV	2'993.20		2'900.00		2'049.35	
219.315.00	Unterhalt EDV Schule	5'486.00		6'700.00		6'206.53	
219.316.00	Miete+Kopien Kopiergeräte	7'697.95		10'100.00		9'972.70	
219.317.00	Spesenentschädigungen	2'125.26		2'400.00		1'640.92	
219.318.01	Schülerunfallversicherung	758.40		1'000.00		746.55	
219.318.02	Telefon und Billag AG Schule	1'249.65		1'500.00		1'231.20	
219.318.03	Gebühren und Versicherungen	604.75		700.00		604.75	
219.319.00	Uebriger Sachaufwand	10'522.50		5'350.00		8'963.16	
219.390.00	Anteil Ortsbus an Schülertransport	50'000.00		50'000.00		50'000.00	
219.390.01	Anteil Schüler an Hallenbad	10'000.00		10'000.00		10'000.00	
219.390.02	Arbeiten andere Abteilungen	5'010.00				2'000.00	
219.436.00	Rückerstattungen		50.00				120.80
219.461.00	Kantonsbeitrag an Schulleitung		14'552.30		15'000.00		10'597.60
219.461.01	Kantonsbeitrag an Kleinschulen						1'822.00
219.461.05	Kantonsbeitrag Schülertransport						13'143.65



Konto	Laufende Rechnung Funktionale Gliederung LR	Rechnung 2012		Budget 2013		Rechnung 2013	
		Aufwand	Ertrag	Aufwand	Ertrag	Aufwand	Ertrag
22	Sonderschule Netto Aufwand	18'087.22		28'000.00		28'078.54	7'200.00
			18'087.22		28'000.00		20'878.54
220	Sonderschule Netto Aufwand	18'087.22		28'000.00		28'078.54	7'200.00
			18'087.22		28'000.00		20'878.54
220.361.00	Beiträge an Sprachheilschulen PEB	11'527.22		20'000.00		20'425.54	
220.361.01	Beiträge an Heilpädagogik	6'560.00		8'000.00		7'653.00	
220.436.00	Rückerstattungen						7'200.00
23	Berufsbildung Netto Aufwand	137'087.20		145'000.00		134'598.20	
			137'087.20		145'000.00		134'598.20
230	Berufsbildung Netto Aufwand	137'087.20		145'000.00		134'598.20	
			137'087.20		145'000.00		134'598.20
230.364.00	Beitrag an Berufsschulen	136'247.20		140'000.00		133'259.85	
230.364.01	Beitrag Hochalpines Institut Ftan					1'338.35	
230.366.00	Beiträge an Weiterbildungskurs	840.00		5'000.00			



Konto	Laufende Rechnung Funktionale Gliederung LR	Rechnung 2012		Budget 2013		Rechnung 2013	
		Aufwand	Ertrag	Aufwand	Ertrag	Aufwand	Ertrag
3	KULTUR UND FREIZEIT	833'866.52	302'567.45	865'350.00	345'000.00	818'269.92	310'591.65
	Netto Aufwand		531'299.07		520'350.00		507'678.27
30	Kulturförderung	125'658.32	10'203.00	140'350.00	3'700.00	127'976.76	6'364.00
	Netto Aufwand		115'455.32		136'650.00		121'612.76
300	Kulturförderung	105'398.59	7'135.00	117'850.00	1'700.00	109'254.05	2'106.00
	Netto Aufwand		98'263.59		116'150.00		107'148.05
300.301.00	Besoldungen Chasa Retica	4'289.50		4'000.00		3'708.25	
300.303.00	Sozialversicherungsbeiträge	151.75		250.00		253.05	
300.305.00	Unfall- und Krankenversicherung	2.90		50.00		19.60	
300.311.00	Anschaffungen Chasa Retica			5'000.00			
300.312.00	Wasser, Energie, Heizmaterial	6'608.70		7'500.00		7'587.50	
300.314.00	Unterhalt Chasa Retica	1'587.90		2'500.00		3'600.70	
300.318.00	Versicherungen Chasa Retica	1'674.85		1'700.00		1'661.45	
300.318.01	Telefongebühren Chasa Retica	363.00		350.00		364.90	
300.319.00	Uebriger Sachaufwand	69.15		500.00		22.40	
300.319.01	Aufwand Bundesfeier	1'800.00		2'000.00		1'800.00	
300.319.02	Veranstaltungen Mehrzweckhalle	3'430.00		5'000.00		1'697.50	
300.362.00	Beitrag Kultur im Engadin PEB	13'046.95		6'500.00		6'672.25	
300.362.01	Beitrag an Musikschule PEB	45'094.85		48'500.00		43'103.25	
300.365.00	Beiträge an Musikgesellschaft	5'000.00		5'000.00		5'000.00	
300.365.01	Beiträge an kulturelle Institutionen	15'005.20		5'000.00		4'521.50	
300.365.06	Beitrag Erlebnis-Burg Altfinstermünz	6'104.84		5'000.00			
300.365.08	Beiträge an Wiederaufbau Pilla			15'000.00		25'971.70	
300.390.00	Arbeiten Forst- und Werkdienst	1'169.00		4'000.00		3'270.00	
300.427.00	Liegenschaftserträge		1'200.00		1'200.00		1'200.00
300.436.00	Rückerstattungen		5'935.00		500.00		906.00
301	Bibliothek	20'259.73	3'068.00	22'500.00	2'000.00	18'722.71	4'258.00
	Netto Aufwand		17'191.73		20'500.00		14'464.71
301.301.00	Besoldung Bibliothek	10'885.75		11'500.00		12'339.90	
301.303.00	Sozialversicherungsbeiträge	903.25		1'000.00		1'023.85	
301.305.00	Unfall- und Krankenversicherung	80.05		100.00		79.75	
301.310.00	Büromaterial, Drucksachen	643.20		500.00		147.65	
301.311.00	Anschaffung Bücher	4'709.55		7'000.00		2'341.55	
301.311.01	Anschaff. Mobilien Büromaschinen	2'069.90		500.00		771.80	
301.315.01	Unterhalt Mobiliar EDV	810.00		800.00		810.00	
301.317.00	Spesenentschädigungen	90.83		500.00		1'141.01	
301.318.00	Versicherungen und Gebühren	67.20		100.00		67.20	
301.319.00	Uebriger Sachaufwand			500.00			
301.435.00	Einnahmen Bücherverleih		988.00		500.00		1'903.40
301.436.00	Rückerstattungen						474.60
301.461.00	Kantonsbeiträge		2'080.00		1'500.00		1'880.00
31	Denkmalpflege und Heimatschutz	200.00		5'500.00		200.00	
	Netto Aufwand		200.00		5'500.00		200.00
310	Denkmalpflege / Heimatschutz	200.00		5'500.00		200.00	
	Netto Aufwand		200.00		5'500.00		200.00
310.366.00	Beiträge an Denkmal- und Heimatschutz	200.00		500.00		200.00	
310.390.00	Arbeiten Erhaltung Landschaftsbild			5'000.00			



Konto	Laufende Rechnung Funktionale Gliederung LR	Rechnung 2012		Budget 2013		Rechnung 2013	
		Aufwand	Ertrag	Aufwand	Ertrag	Aufwand	Ertrag
34	Sport	673'340.45	267'364.45	678'000.00	316'300.00	642'204.83	279'477.65
	Netto Aufwand		405'976.00		361'700.00		362'727.18
340	Erlebnisbad Alpenquell	673'340.45	267'364.45	678'000.00	316'300.00	642'204.83	279'477.65
	Netto Aufwand		405'976.00		361'700.00		362'727.18
340.300.00	Entschäd.Tag- und Sitzungsgelder	7'270.00		7'500.00		8'189.95	
340.301.00	Besoldungen Bademeister	158'655.25		220'000.00		278'088.00	
340.301.01	Besoldungen Reinigungspersonal	111'773.25		105'000.00		47'058.90	
340.303.00	Sozialversicherungsbeiträge	19'857.90		27'000.00		21'647.65	
340.304.00	Personalversicherungsbeiträge	14'475.60		15'000.00		10'486.20	
340.305.00	Unfall- und Krankenversicherung	3'755.90		6'000.00		4'287.95	
340.310.00	Büromaterial, Drucksachen	1'146.50		2'000.00		1'904.85	
340.311.00	Anschaffung Mobiliar, Maschinen	14'182.00		20'000.00		11'722.10	
340.312.00	Wasser, Abwasser	31'731.55		35'000.00		26'307.15	
340.312.01	Strom	96'127.35		90'000.00		75'694.10	
340.313.00	Betriebs- und Verbrauchsmaterial	29'941.35		33'000.00		28'861.46	
340.313.01	Wareneinkauf Automaten	5'854.70		6'000.00		6'155.80	
340.313.02	Wareneinkauf Verleih und Verkauf			1'000.00		996.75	
340.314.00	Unterhalt Erlebnisbad	38'701.42		15'000.00		22'279.08	
340.315.00	Unterhalt Mobiliar, Maschinen	64'861.65		15'000.00		19'415.50	
340.317.00	Spesenentschädigungen	6'473.03		5'000.00		4'772.88	
340.318.00	Vers., Gebühren + Kommissionen	8'378.10		9'000.00		6'923.36	
340.318.01	Telefongebühren Erlebnisbad	1'538.20		1'500.00		1'543.20	
340.318.02	Marketing Erlebnisbad	2'881.30		5'000.00		4'467.90	
340.319.00	Uebriger Sachaufwand	4'500.80		3'000.00		3'680.45	
340.319.01	Vorsteuerkürzung	33.55				596.40	
340.390.00	Anteil Heizmaterial Erlebnisbad	48'935.55		55'000.00		53'299.20	
340.390.01	Arbeiten andere Abteilungen	2'265.50		2'000.00		3'826.00	
340.427.00	Miete Massageraum Hallenbad		2'125.00		1'500.00		1'375.00
340.434.00	Eintritte Hallenbad		197'576.45		210'000.00		181'602.30
340.435.00	Einnahmen Automaten		8'720.55		10'000.00		6'737.10
340.435.01	Einnahmen Verleih und Verkauf		2'515.10		3'000.00		2'299.40
340.435.02	Einnahmen Solarium		1'377.75		2'000.00		1'005.55
340.435.05	Einnahmen Plakatstelle		4'537.05		4'400.00		3'611.15
340.436.00	Rückerstattungen		40'512.55		75'400.00		72'847.15
340.490.00	Anteil Schüler an Hallenbad		10'000.00		10'000.00		10'000.00



Konto	Laufende Rechnung Funktionale Gliederung LR	Rechnung 2012		Budget 2013		Rechnung 2013	
		Aufwand	Ertrag	Aufwand	Ertrag	Aufwand	Ertrag
35	Übrige Freizeitgestaltung Netto Aufwand	34'667.75	25'000.00 9'667.75	41'500.00	25'000.00 16'500.00	47'888.33	24'750.00 23'138.33
350	Übrige Freizeitgestaltung Netto Aufwand	34'667.75	25'000.00 9'667.75	41'500.00	25'000.00 16'500.00	47'888.33	24'750.00 23'138.33
350.300.00	Jugendkommission			2'000.00		520.00	
350.303.00	Sozialversicherungsbeiträge			150.00		43.15	
350.305.00	Unfall- und Krankenversicherung			50.00			
350.314.00	Unterhalt Spielplatz/Sportplatz	5'185.80		1'000.00		13'554.73	
350.314.01	Unterhalt Jugendraum			1'000.00			
350.318.00	Versicherungen und Gebühren	798.70		100.00		2'903.45	
350.365.00	Beiträge an Sportorganisationen	25'102.25		25'000.00		24'860.00	
350.365.01	Defizitanteil Eishalle Gurlaina	1'188.00		1'300.00		1'188.00	
350.390.00	Arbeiten Forst- und Werkdienst	2'393.00		10'000.00		4'819.00	
350.390.01	Anteil Sachaufwand			900.00			
350.427.00	Miete Freizeitareal Clis Ravaisch		24'000.00		24'000.00		24'000.00
350.435.00	Einnahmen Plakatstelle		1'000.00		1'000.00		750.00



Konto	Laufende Rechnung Funktionale Gliederung LR	Rechnung 2012		Budget 2013		Rechnung 2013	
		Aufwand	Ertrag	Aufwand	Ertrag	Aufwand	Ertrag
4	GESUNDHEIT	193'085.95	34'700.00	261'650.00	1'000.00	221'471.20	
	Netto Aufwand		158'385.95		260'650.00		221'471.20
40	Spitäler	46'275.40		173'500.00		145'948.10	
	Netto Aufwand		46'275.40		173'500.00		145'948.10
400	Spitäler	46'275.40		173'500.00		145'948.10	
	Netto Aufwand		46'275.40		173'500.00		145'948.10
400.362.00	Betriebsdefizit Spital Scuol	32'729.00		160'000.00		77'231.00	
400.362.01	Investitionsbeiträge Spital Scuol	13'546.40		13'500.00		11'544.10	
400.362.02	Fallbeiträge Spitäler					30'211.00	
400.362.03	GWL Spital Scuol					26'962.00	
44	Ambulante Krankenpflege	140'739.00	34'700.00	81'150.00		67'573.55	
	Netto Aufwand		106'039.00		81'150.00		67'573.55
440	Ambulante Krankenpflege	140'739.00	34'700.00	81'150.00		67'573.55	
	Netto Aufwand		106'039.00		81'150.00		67'573.55
440.300.00	Entschäd.Tag- und Sitzungsgelder	650.00		500.00		540.00	
440.303.00	Sozialversicherungsbeiträge	14.95		50.00			
440.317.00	Spesenentschädigungen	177.60		100.00		153.60	
440.365.00	Beitrag Mütter- und Väterberatung	2'520.00		3'500.00		4'141.00	
440.365.01	Beitrag an Hauspflagedienst/Spitex	49'943.00		50'000.00		41'864.00	
440.365.02	Beitrag an Samariterverein	4'000.00		4'000.00		4'000.00	
440.365.03	Bereitschaftspauschale Arzt	64'700.00					
440.365.04	Beitrag Beratungsstelle Chüra	16'905.00		20'000.00		15'235.00	
440.365.05	Beitrag Gesundheitswesen PEB	1'828.45		3'000.00		1'639.95	
440.461.00	Kantonsbeitrag Bereitschaftsdienst		34'700.00				
45	Krankheitsbekämpfung	4'594.85		5'000.00		4'171.15	
	Netto Aufwand		4'594.85		5'000.00		4'171.15
450	Krankheitsbekämpfung	4'594.85		5'000.00		4'171.15	
	Netto Aufwand		4'594.85		5'000.00		4'171.15
450.364.00	Beitrag an Jugend-+Drogenber.	2'720.95		3'000.00		2'671.15	
450.365.00	Beiträge private Institutionen	1'873.90		2'000.00		1'500.00	
46	Schulgesundheitsdienst	1'476.70		2'000.00	1'000.00	3'778.40	
	Netto Aufwand		1'476.70		1'000.00		3'778.40
460	Schulgesundheitsdienst	1'476.70		2'000.00	1'000.00	3'778.40	
	Netto Aufwand		1'476.70		1'000.00		3'778.40
460.318.00	Schularzt, Schulzahnpflege	1'476.70		2'000.00		3'778.40	
460.436.00	Elternbeitrag an Schulzahnpflege				1'000.00		



Konto	Laufende Rechnung Funktionale Gliederung LR	Rechnung 2012		Budget 2013		Rechnung 2013	
		Aufwand	Ertrag	Aufwand	Ertrag	Aufwand	Ertrag
5	SOZIALE WOHLFAHRT	527'808.68	86'677.14	518'700.00	67'500.00	572'431.28	49'387.39
	Netto Aufwand		441'131.54		451'200.00		523'043.89
54	Familienförderung	190'750.00		192'000.00		170'000.00	
	Netto Aufwand		190'750.00		192'000.00		170'000.00
540	Familienförderung	190'750.00		192'000.00		170'000.00	
	Netto Aufwand		190'750.00		192'000.00		170'000.00
540.365.00	Beitrag Familienförderung	188'750.00		190'000.00		168'000.00	
540.390.00	Arbeiten andere Abteilungen	2'000.00		2'000.00		2'000.00	
55	Invalidität			500.00			
	Netto Aufwand				500.00		
550	Invalidität			500.00			
	Netto Aufwand				500.00		
550.366.00	Beitrag an private Institutionen			500.00			
57	Pflegegruppe Chalamandrin	231'289.22	50'029.44	222'200.00	66'000.00	301'018.67	39'856.34
	Netto Aufwand		181'259.78		156'200.00		261'162.33
570	Pflegegruppe Chalamandrin	231'289.22	50'029.44	222'200.00	66'000.00	301'018.67	39'856.34
	Netto Aufwand		181'259.78		156'200.00		261'162.33
570.300.00	Kommission Seniorencenter	410.00		2'000.00		320.00	
570.303.00	Sozialversicherungsbeiträge	19.15		150.00		26.65	
570.305.00	Unfall- und Krankenversicherung			50.00			
570.317.00	Spesenentschädigungen	25.50					
570.318.00	Dienstleistungen und Honorare	2'570.40				3'672.00	
570.363.00	Defizit Pflegegruppe Chalamandrin	178'234.73		159'000.00		257'143.68	
570.363.01	Gewinnzuweisung Lieg.Seniorenc.	50'029.44		61'000.00		39'856.34	
570.436.00	Rückerstattungen				5'000.00		
570.463.00	Überschuss Lieg. Seniorencenter		50'029.44		61'000.00		39'856.34
58	Fürsorge	105'769.46	36'647.70	104'000.00	1'500.00	101'412.61	9'531.05
	Netto Aufwand		69'121.76		102'500.00		91'881.56
581	Unterstützungen	105'332.51	36'647.70	102'000.00	1'500.00	101'051.61	9'531.05
	Netto Aufwand		68'684.81		100'500.00		91'520.56
581.361.00	Lastenausgleich und Spitzenbrecher	33'915.00		38'000.00		34'073.00	
581.366.00	Uneinbringliche KK-Prämien	925.15		5'000.00			
581.366.01	Bürger und Einwohner in der Gde	38'451.46		30'000.00		44'579.96	
581.366.02	Bürger in anderen GR Gemeinden			2'000.00			
581.366.03	Bürger ausserhalb des Kantons	9'157.80		2'000.00		7'979.65	
581.366.05	Pflegetaxen Bewohner Pflegegruppe	22'883.10		25'000.00		14'419.00	
581.436.01	Rückerstattungen		36'647.70		1'500.00		9'531.05
589	Übrige Fürsorge	436.95		2'000.00		361.00	
	Netto Aufwand		436.95		2'000.00		361.00
589.365.00	Beitrag an private Institutionen	436.95		2'000.00		361.00	



Konto	Laufende Rechnung Funktionale Gliederung LR	Rechnung 2012		Budget 2013		Rechnung 2013	
		Aufwand	Ertrag	Aufwand	Ertrag	Aufwand	Ertrag
6	VERKEHR	2'000'931.03	1'100'230.15	1'976'900.00	1'073'500.00	2'034'622.01	1'096'533.60
	Netto Aufwand		900'700.88		903'400.00		938'088.41
62	Gemeindestrassen	1'164'715.23	560'686.90	1'146'700.00	528'500.00	1'230'639.91	577'475.20
	Netto Aufwand		604'028.33		618'200.00		653'164.71
620	Gemeindestrassen	557'764.26	8'425.00	553'000.00	12'000.00	592'396.18	8'380.00
	Netto Aufwand		549'339.26		541'000.00		584'016.18
620.311.00	Signalisationsmaterial	4'069.11		6'000.00		6'987.08	
620.312.00	Energie Silo Spissermühle	316.55		500.00		250.55	
620.314.00	Winterdienst	315'226.70		310'000.00		368'825.60	
620.314.01	Strassenreinigung	40'142.05		41'000.00		40'543.45	
620.314.02	Unterhalt Gemeindestrassen	36'696.35		60'000.00		49'934.45	
620.314.03	Asphaltierungen	30'990.85		30'000.00		2'333.55	
620.314.04	Zäunen	324.95		1'500.00		1'450.30	
620.318.00	Dienstleistungen/Miete Maschinen	2'136.20		2'000.00		994.20	
620.390.00	Arbeiten Forst- und Werkdienst	91'761.50		80'000.00		99'377.00	
620.390.01	Sachaufwand Forst- und Werkdienst	36'100.00		22'000.00		21'700.00	
620.436.00	Rückerstattungen		8'425.00		12'000.00		8'380.00
622	Werkdienst	552'439.37	543'394.90	536'200.00	513'000.00	565'508.16	564'546.20
	Netto Aufwand		9'044.47		23'200.00		961.96
622.301.00	Besoldungen Werkdienst	374'308.30		360'000.00		392'916.40	
622.303.00	Sozialversicherungsbeiträge	28'815.10		31'500.00		32'274.10	
622.304.00	Personalversicherungsbeiträge	17'718.70		18'000.00		20'346.50	
622.305.00	Unfall- und Krankenversicherung	6'021.70		6'200.00		6'793.45	
622.309.00	Uebriger Personalaufwand	2'150.00		10'000.00		4'930.20	
622.311.00	Anschaffung Maschinen,Werkzeuge	44'404.50		30'000.00		25'909.35	
622.313.00	Verbrauchsmaterialien	13'966.05		15'000.00		16'573.71	
622.315.00	Unterhalt Maschinen Fahrzeuge	17'061.90		25'000.00		23'495.45	
622.317.00	Spesenentschädigungen	4'621.45		4'500.00		4'676.70	
622.318.00	Versicherungen und Telefon	6'224.95		10'000.00		6'626.75	
622.318.01	Dienstleistungen und Honorare	453.50		1'000.00		686.90	
622.319.00	Uebriger Sachaufwand	7'008.40		9'000.00		8'783.90	
622.390.01	Anteil Gebäudekosten Werkdienst	29'684.82		16'000.00		21'494.75	
622.434.01	Arbeiten für Dritte		21'455.20		5'000.00		42'804.50
622.436.00	Rückerstattungen		24'635.20		5'000.00		6'787.10
622.438.00	Eigenleistungen für Investitionen		62'965.50		90'000.00		98'674.60
622.490.00	Arbeiten für andere Abteilungen		353'534.00		370'000.00		354'150.00
622.490.01	Sachaufwand andere Abteilungen		80'805.00		43'000.00		62'130.00
623	Parkplätze	7'200.35	8'867.00	10'500.00	3'500.00	30'109.55	3'500.00
	Netto Aufwand				7'000.00		26'609.55
	Netto Ertrag	1'666.65					
623.314.00	Unterhalt Parkplätze	716.35		5'000.00		3'049.55	
623.316.00	Pachtzins Parkplätze	3'000.00		3'000.00		3'000.00	
623.319.00	Rückzlg. Ersatzabgabe Parkplätze					21'000.00	
623.390.00	Arbeiten Forst- und Werkdienst	2'554.00		2'000.00		2'140.00	
623.390.01	Anteil Sachaufwand	930.00		500.00		920.00	
623.427.00	Miete P.P. Compatsch Crusch				3'500.00		3'500.00
623.434.00	Ersatzabgabe Parkplätze		8'867.00				



Konto	Laufende Rechnung Funktionale Gliederung LR	Rechnung 2012		Budget 2013		Rechnung 2013	
		Aufwand	Ertrag	Aufwand	Ertrag	Aufwand	Ertrag
624	Strassenbeleuchtung	47'311.25		47'000.00		42'626.02	1'049.00
	Netto Aufwand		47'311.25		47'000.00		41'577.02
624.312.00	Energie	22'181.80		25'000.00		19'964.50	
624.314.00	Unterhalt und Erweiterung	8'814.10		20'000.00		9'522.37	
624.314.01	Weihnachtsbeleuchtung	8'950.85		2'000.00		8'289.15	
624.390.00	Arbeiten andere Abteilungen	7'364.50				4'850.00	
624.436.00	Rückerstattungen						1'049.00
65	Regionalverkehr	836'215.80	539'543.25	830'200.00	545'000.00	803'982.10	519'058.40
	Netto Aufwand		296'672.55		285'200.00		284'923.70
650	Orts- und Regionalverkehr	836'215.80	539'543.25	830'200.00	545'000.00	803'982.10	519'058.40
	Netto Aufwand		296'672.55		285'200.00		284'923.70
650.318.00	Betrieb SamnaunBus	826'442.30		810'000.00		789'197.10	
650.365.01	Beitrag an Verein Pro Flüela	200.00		200.00		200.00	
650.390.00	Arbeiten andere Abteilungen	9'573.50		20'000.00		14'585.00	
650.436.00	Anteil BBS AG an SamnaunBus		454'543.25		460'000.00		434'058.40
650.436.01	Anteil Kirchgemeinde		35'000.00		35'000.00		35'000.00
650.490.00	Anteil Schülerbus		50'000.00		50'000.00		50'000.00



Konto	Laufende Rechnung Funktionale Gliederung LR	Rechnung 2012		Budget 2013		Rechnung 2013	
		Aufwand	Ertrag	Aufwand	Ertrag	Aufwand	Ertrag
7	UMWELT UND RAUMPLANUNG	1'505'663.00	1'307'543.80	1'348'500.00	1'228'500.00	1'400'371.01	1'235'540.16
	Netto Aufwand		198'119.20		120'000.00		164'830.85
70	Wasserversorgung	313'075.55	313'075.55	307'900.00	307'900.00	300'278.90	300'278.90
	Netto Aufwand		0.00				
700	Wasserversorgung	313'075.55	313'075.55	307'900.00	307'900.00	300'278.90	300'278.90
	Netto Aufwand		0.00				
700.301.00	Besoldungen Wasserversorgung	69'563.00		70'000.00		69'563.00	
700.303.00	Sozialversicherungsbeiträge	5'773.35		6'000.00		5'773.35	
700.304.00	Personalversicherungsbeiträge	3'145.20		3'400.00		3'289.20	
700.305.00	Unfall- und Krankenversicherung	1'205.80		1'400.00		1'205.80	
700.311.00	Anschaffung Mobiliar,Maschinen			5'000.00		10'647.99	
700.311.01	Anschaffung Wasserzähler	3'138.15		3'000.00		50.35	
700.312.00	Energie Reservoir/Pumpanlagen	9'455.80		12'000.00		10'783.70	
700.313.00	Verbrauchsmaterialien	5'330.65		6'000.00		8'985.79	
700.314.00	Unterhalt Reservoir	26'701.70		25'000.00		26'057.54	
700.314.01	Unterhalt Netz	33'292.20		30'000.00		33'056.38	
700.315.00	Unterhalt Maschinen und Fahrzeuge	1'806.90		5'000.00		6'503.60	
700.317.00	Spesenentschädigungen	1'245.25		1'500.00		2'488.55	
700.318.00	Dienstleistungen und Honorare	1'311.55		5'000.00		22'401.30	
700.318.01	Wasser+Grundwasseruntersuchung	3'782.75		5'000.00		4'034.60	
700.318.02	Versicherungen und Gebühren	6'440.35		6'000.00		7'404.60	
700.318.03	Gebühren Mietleitungen und Telefon	8'094.60		7'500.00		7'472.85	
700.319.00	Uebriger Sachaufwand	627.45		1'500.00		755.70	
700.331.00	Ordentliche Abschreibungen	15'028.70		13'000.00		15'122.75	
700.380.01	Einlage in Spezialfinanzierung	91'197.15		74'100.00		30'128.85	
700.390.00	Arbeiten andere Abteilungen	22'560.00		24'400.00		30'518.00	
700.390.01	Kapitalzinsen	2'175.00		2'100.00		2'235.00	
700.390.02	Sachaufwand andere Abteilungen	1'200.00		1'000.00		1'800.00	
700.434.00	Wasserverbrauchsgebühren		267'429.85		265'000.00		267'372.20
700.434.01	Mieten Wasser-Zähler		12'313.70		12'000.00		12'290.25
700.436.00	Rückerstattungen						586.45
700.490.00	Arbeiten für andere Abteilungen		24'660.00		17'250.00		9'890.00
700.490.01	Sachaufwand andere Abteilungen				5'000.00		
700.490.02	Zins Verpflichtungskonto Spezialfinanz.		8'672.00		8'650.00		10'140.00



Konto	Laufende Rechnung Funktionale Gliederung LR	Rechnung 2012		Budget 2013		Rechnung 2013	
		Aufwand	Ertrag	Aufwand	Ertrag	Aufwand	Ertrag
71	Abwasserbeseitigung	589'707.45	589'707.45	554'000.00	554'000.00	572'513.91	572'513.91
710	Abwasserbeseitigung	589'707.45	589'707.45	554'000.00	554'000.00	572'513.91	572'513.91
710.300.00	Entschäd.Tag- und Sitzungsgelder					502.80	
710.301.00	Besoldungen ARA	166'765.95		168'000.00		166'765.95	
710.303.00	Sozialversicherungsbeiträge	13'841.15		14'600.00		13'887.00	
710.304.00	Personalversicherungsbeiträge	9'876.00		10'700.00		10'804.80	
710.305.00	Unfall- und Krankenversicherung	2'891.75		3'400.00		2'892.20	
710.310.00	Büromaterial, Drucksachen	306.25		1'500.00		238.00	
710.311.00	Anschaffung Mobiliar, Maschinen	5'396.75		4'500.00		1'503.55	
710.312.00	Wasser, Energie, Heizmaterial	33'874.35		37'000.00		35'739.00	
710.313.00	Verbrauchmaterialien	22'280.05		25'000.00		36'900.45	
710.314.00	Unterhalt Kanalisationsnetz	14'801.40		20'000.00		18'729.65	
710.315.00	Unterhalt ARA	27'052.27		50'000.00		57'751.81	
710.317.00	Spesenentschädigungen	3'504.40		4'500.00		3'175.45	
710.318.00	Dienstleistungen und Honorare	2'517.45		5'000.00		4'040.15	
710.318.01	Telefon ARA	1'479.45		2'000.00		1'565.20	
710.318.02	Versicherungen und Gebühren	23'127.20		25'000.00		24'400.35	
710.318.05	Schlammabreinigung	46'409.50		55'000.00		46'719.10	
710.318.06	Rechengut- und Sandabreinigung	1'423.10		2'000.00		1'294.60	
710.318.08	Hotelküchenabfälle	3'765.40		15'000.00		7'165.05	
710.319.00	Uebriger Sachaufwand	648.00		2'000.00		717.90	
710.319.01	Vorsteuerkürzung	1'381.15		1'500.00		1'260.50	
710.331.00	Ordentliche Abschreibung	55'598.93		49'000.00		73'326.40	
710.380.01	Einlage in Spezialfinanzierung	81'700.45					
710.390.00	Arbeiten andere Abteilungen	61'086.50		50'000.00		51'584.00	
710.390.01	Kapitalzinsen	8'280.00		8'300.00		11'130.00	
710.390.02	Anteil Sachaufwand	1'700.00				420.00	
710.434.00	Benützungsgebühren		448'177.85		430'000.00		433'130.10
710.434.05	Einnahmen Hotelküchenabfälle		38'185.75		40'000.00		33'743.45
710.436.00	Rückerstattungen		9'640.85				521.15
710.480.00	Entnahmen aus Spezialfinanzierung				12'350.00		7'589.21
710.490.00	Arbeiten für andere Abteilungen		81'875.00		59'800.00		84'476.00
710.490.02	Zins Verpflichtungskonto Spezialfinanz.		11'828.00		11'850.00		13'054.00



Konto	Laufende Rechnung Funktionale Gliederung LR	Rechnung 2012		Budget 2013		Rechnung 2013	
		Aufwand	Ertrag	Aufwand	Ertrag	Aufwand	Ertrag
72	Abfallbeseitigung	314'936.05	314'936.05	304'500.00	304'500.00	307'620.30	307'620.30
720	Abfallbeseitigung	314'936.05	314'936.05	304'500.00	304'500.00	307'620.30	307'620.30
720.310.00	Büromaterial, Drucksachen	654.35		500.00		560.95	
720.311.00	Ansch.Mobiliar,Maschinen,Fahrzeug	9'028.00		2'000.00		3'267.25	
720.312.00	Wasser, Energie, Heizmaterial	18.15		50.00		16.50	
720.313.00	Verbrauchsmaterialien	173.60		500.00			
720.313.01	Ankauf Kehrichtsäcke/Plomben	124'325.95		115'000.00		122'216.50	
720.314.01	Unterhalt Kehrichtsammelstellen	10'673.40		8'000.00		6'801.45	
720.315.00	Unterhalt Maschinen, Geräte	483.50		2'000.00			
720.318.01	Glas-, Papier, Alu + Weissblech	15'388.70		25'000.00		13'736.60	
720.318.02	Alteisenentsorgung	201.60		1'500.00		884.80	
720.318.05	Sonderabfall	1'660.79		3'000.00		2'109.05	
720.318.06	Dienstleistungen und Honorare	775.00		2'000.00		805.00	
720.318.07	Versicherungen und Gebühren	777.65		1'000.00		535.30	
720.319.01	Vorsteuerkürzung	29.75				77.60	
720.331.00	Ordentliche Abschreibung	6'000.00		6'000.00		6'000.00	
720.362.00	Kehricht- und Grundbeitrag PEB	66'819.17		83'000.00		64'104.15	
720.380.01	Einlage in Spezialfinanzierung	28'669.94		20'800.00		50'507.15	
720.390.00	Arbeiten andere Abteilungen	42'896.50		28'000.00		31'568.00	
720.390.01	Anteil Sachaufwand	5'430.00		5'250.00		3'590.00	
720.390.03	Kapitalzinsen	930.00		900.00		840.00	
720.434.00	Kehrichtgrundgebühren		172'122.00		175'000.00		170'028.85
720.434.06	Einnahmen Sonderabfälle		6'315.25		5'000.00		6'190.00
720.434.07	Verkauf Gebindegebührenträger		135'966.80		124'000.00		129'887.45
720.490.02	Zins Verpflichtungskonto Spezialf.		532.00		500.00		1'514.00



Konto	Laufende Rechnung Funktionale Gliederung LR	Rechnung 2012		Budget 2013		Rechnung 2013	
		Aufwand	Ertrag	Aufwand	Ertrag	Aufwand	Ertrag
74	Friedhof und Bestattung Netto Aufwand	4'326.55		7'000.00		5'748.75	
			4'326.55		7'000.00		5'748.75
740	Friedhof und Bestattung Netto Aufwand	4'326.55		7'000.00		5'748.75	
			4'326.55		7'000.00		5'748.75
740.314.00	Unterhalt Friedhof	2'299.05		2'000.00		1'508.75	
740.390.00	Arbeiten andere Abteilungen	2'027.50		5'000.00		4'240.00	
75	Fluss- und Wildbachverbauung Netto Aufwand	39'416.95		2'000.00		36'624.90	
			39'416.95		2'000.00		36'624.90
750	Fluss- und Wildbachverbauung Netto Aufwand	39'416.95		2'000.00		36'624.90	
			39'416.95		2'000.00		36'624.90
750.314.00	Unterhalt Bachverbauungen	8'272.50					
750.314.01	Unwetterschäden	28'619.95				26'511.90	
750.390.00	Arbeiten andere Abteilungen	2'524.50		2'000.00		6'413.00	
750.390.01	Anteil Sachaufwand					3'700.00	
77	Naturschutz Netto Aufwand	7'550.90		9'000.00		8'920.10	
			7'550.90		9'000.00		8'920.10
770	Naturschutz Netto Aufwand	7'550.90		9'000.00		8'920.10	
			7'550.90		9'000.00		8'920.10
770.314.00	Naturschutz/Aufräumarbeiten	5'331.90		5'000.00		4'497.10	
770.390.00	Arbeiten andere Abteilungen	2'039.00		3'000.00		4'423.00	
770.390.01	Anteil Sachaufwand	180.00		1'000.00			



Konto	Laufende Rechnung Funktionale Gliederung LR	Rechnung 2012		Budget 2013		Rechnung 2013	
		Aufwand	Ertrag	Aufwand	Ertrag	Aufwand	Ertrag
78	Übriger Umweltschutz Netto Aufwand	101'667.88	89'824.75	73'600.00	62'100.00	60'813.55	55'127.05
			11'843.13		11'500.00		5'686.50
781	Tierkörperbeseitigung Netto Aufwand	11'843.13		11'500.00		5'686.50	
			11'843.13		11'500.00		5'686.50
781.311.00	Anschaffung Mobiliar, Maschinen	6'481.52		1'000.00		598.00	
781.318.00	Tierkadavertransporte	2'552.86		2'500.00		2'552.85	
781.362.00	Beitrag an regionale Sammelstelle	2'808.75		3'000.00		2'535.65	
781.390.00	Arbeiten andere Abteilungen			5'000.00			
782	Deponien Netto Aufwand	89'824.75	89'824.75	62'100.00	62'100.00	55'127.05	55'127.05
							0.00
782.314.00	Bewirtschaftung Deponie Jazun	25'316.90		15'000.00		16'788.95	
782.314.01	Abschlussarbeiten Deponie Jazun	17'281.35		40'000.00			
782.314.05	Bewirtschaftung Deponie Planertal	355.75					
782.318.00	Dienstleistungen und Bewilligungen	2'000.00				3'273.85	
782.331.00	Ordentliche Abschreibung	7'000.00		7'100.00		6'000.00	
782.380.00	Einlage in Spezialfinanzierung	36'805.75				28'104.25	
782.390.00	Kapitalzinsen	1'065.00				960.00	
782.434.00	Deponiegebühren Jazun		63'913.95		40'000.00		36'081.95
782.434.05	Deponiegebühren Planertal		25'910.80		20'000.00		19'045.10
782.480.00	Entnahmen aus Spezialfinanzierung				2'100.00		
79	Raumordnung Netto Aufwand	134'981.67		90'500.00		107'850.60	
			134'981.67		90'500.00		107'850.60
790	Raumordnung Netto Aufwand	134'981.67		90'500.00		107'850.60	
			134'981.67		90'500.00		107'850.60
790.300.00	Entschäd. Planungskommission	7'524.00		5'000.00			
790.303.00	Sozialversicherungsbeiträge	548.15		450.00			
790.305.00	Unfall- und Krankenversicherung	1.70		50.00			
790.317.00	Spesenentschädigungen	129.00		1'000.00			
790.318.00	PEB / Wirtschaftsförderung	61'196.17		50'000.00		57'013.65	
790.319.01	Revision Ortsplanung+Baugesetz	58'876.65		25'000.00		50'524.95	
790.390.00	Arbeiten andere Abteilungen	6'706.00		9'000.00		312.00	



Konto	Laufende Rechnung Funktionale Gliederung LR	Rechnung 2012		Budget 2013		Rechnung 2013	
		Aufwand	Ertrag	Aufwand	Ertrag	Aufwand	Ertrag
8	VOLKSWIRTSCHAFT	2'719'177.44	888'315.57	2'555'310.00	643'900.00	2'670'736.16	835'625.45
	Netto Aufwand		1'830'861.87		1'911'410.00		1'835'110.71
80	Landwirtschaft	587'154.82	431'331.65	599'950.00	287'400.00	578'467.67	298'583.55
	Netto Aufwand		155'823.17		312'550.00		279'884.12
800	Landwirtschaft	93'339.23	91'321.35	90'900.00	84'200.00	57'293.91	85'965.00
	Netto Aufwand		2'017.88		6'700.00		
	Netto Ertrag					28'671.09	
800.300.00	Entschäd.Tag- und Sitzungelder	4'104.50		3'000.00		9'465.90	
800.301.00	Besoldung Landwirtschaft	203.00					
800.303.00	Sozialversicherungsbeiträge	337.45		250.00		685.75	
800.305.00	Unfall- und Krankenversicherung	2.40		50.00		1.50	
800.311.00	Anschaffung Mobiliar, Maschinen	2'897.00		5'000.00			
800.312.00	Wasser, Energie, Heizmaterial	36.70		100.00		23.55	
800.313.00	Verbrauchsmaterialien			500.00			
800.314.00	Unterhalt Alpwege	92.00		5'000.00			
800.314.01	Unterhalt Alpgebäude	11'494.10		15'000.00		4'222.70	
800.314.02	Unterhalt Weiden, Zäunen, WL	791.30		5'000.00		5'695.70	
800.315.00	Unterhalt Mobiliar, Maschinen			2'000.00			
800.317.00	Spesenentschädigungen	1'813.83		2'500.00		396.08	
800.318.00	Versicherungen und Gebühren	8'057.25		6'000.00		3'838.23	
800.318.01	Dienstleistungen und Honorare	27'033.80		3'000.00		4'579.20	
800.319.00	Uebriger Sachaufwand	742.90		500.00		50.00	
800.365.01	Beitrag Erhaltung Landschaftsbild			7'000.00			
800.390.00	Arbeiten andere Abteilungen	31'423.00		35'000.00		22'655.30	
800.390.01	Anteil Sachaufwand	4'310.00		1'000.00		5'680.00	
800.427.00	Pachtzins, Miete		4'545.00		4'200.00		4'545.00
800.427.01	Pachtzins Rest. Alp Bella		80'000.00		80'000.00		80'000.00
800.436.01	Rückerstattungen		6'776.35				1'420.00
801	Betriebs- und Bodenverbesserungen	220'718.25	112'000.00	256'000.00		239'925.20	
	Netto Aufwand		108'718.25		256'000.00		239'925.20
801.314.00	Unterhalt Flur- und Güterwege	9'187.00		45'000.00		34'467.10	
801.365.01	Förderungen Flächenbeiträge	136'759.25		140'000.00		131'099.30	
801.365.02	Unterstützung von innovativen Proj.			1'000.00			
801.365.03	Beiträge an Landwirtschaftsgebäuden			5'000.00			
801.390.00	Arbeiten Forst- und Werkdienst	49'141.00		45'000.00		52'759.00	
801.390.01	Anteil Sachaufwand	14'890.00		10'000.00		13'305.80	
801.390.02	Arbeiten Weideverbesserungen	5'342.00		5'000.00		1'528.00	
801.390.03	Arbeiten Zäune	5'399.00		5'000.00		6'766.00	
801.436.00	Auflösung Periodenabgrenzung		112'000.00				



Konto	Laufende Rechnung Funktionale Gliederung LR	Rechnung 2012		Budget 2013		Rechnung 2013	
		Aufwand	Ertrag	Aufwand	Ertrag	Aufwand	Ertrag
802	Tierhaltung und Tierseuchenbekämpfung	18'175.70	5'175.50	27'850.00	5'000.00	18'371.30	5'242.50
	Netto Aufwand		13'000.20		22'850.00		13'128.80
802.301.00	Besoldung	1'700.00		2'000.00		1'700.00	
802.303.00	Sozialversicherungsbeiträge	141.10		200.00		141.10	
802.305.00	Unfall- und Kranken- versicher			50.00			
802.317.00	Spesenentschädigungen	600.00		600.00		600.00	
802.318.00	Fleischschau, Tierarzt, Abschussprä.	6'667.60		15'000.00		6'733.20	
802.361.00	Beiträge an Tierseuchenfonds	9'067.00		10'000.00		9'197.00	
802.436.00	Beiträge an Tierseuchenfonds		5'175.50		5'000.00		5'242.50
803	Hirten	228'984.49	222'834.80	198'200.00	198'200.00	237'048.41	207'376.05
	Netto Aufwand		6'149.69				29'672.36
803.301.00	Besoldung Hirten	146'411.50		134'000.00		147'454.90	
803.303.00	Sozialversicherungsbeiträge	11'897.60		11'500.00		12'032.85	
803.304.00	Personalversicherungsbeiträge	2'877.10		4'500.00		2'089.70	
803.305.00	Unfall- und Krankenversicherung	2'260.85		2'200.00		2'362.70	
803.311.00	Anschaffung Mobiliar, Maschinen	8'708.45		4'500.00		11'000.00	
803.312.00	Wasser, Energie, Heizmaterial	691.95		2'000.00		974.95	
803.313.00	Verbrauchsmaterialien	28'807.15		15'000.00		18'357.00	
803.314.00	Unterhalt Alpgebäude					10'964.00	
803.315.00	Unterhalt Mobiliar, Maschinen	5'790.95		4'000.00		7'651.55	
803.317.00	Spesenentschädigungen	15'136.85		13'000.00		18'622.45	
803.318.00	Telefongebühren Alp Bella	624.25		500.00		373.20	
803.318.01	Versicherungen und Gebühren	2'424.50		4'500.00		2'488.55	
803.319.00	Uebriger Sachaufwand	1'353.34		500.00		676.56	
803.390.00	Arbeiten andere Abteilungen	2'000.00		2'000.00		2'000.00	
803.427.00	Logieabzüge Hirten		8'901.00		7'000.00		7'728.00
803.436.00	Rückerstattungen		1'152.60				100.00
803.436.01	Sommerungsbeiträge		172'781.20		151'200.00		159'548.05
803.463.00	Anteil SGS an Hirten		40'000.00		40'000.00		40'000.00
809	Zollrückerstattungen	25'937.15		27'000.00		25'828.85	
	Netto Aufwand		25'937.15		27'000.00		25'828.85
809.319.00	MWST und Zollrückerstattungen	25'937.15		27'000.00		25'828.85	



Konto	Laufende Rechnung Funktionale Gliederung LR	Rechnung 2012		Budget 2013		Rechnung 2013	
		Aufwand	Ertrag	Aufwand	Ertrag	Aufwand	Ertrag
81	Forstwirtschaft	461'354.92	450'034.52	406'760.00	348'500.00	428'191.20	386'135.80
	Netto Aufwand		11'320.40		58'260.00		42'055.40
810	Forstwirtschaft	351'411.13	340'090.73	353'760.00	295'500.00	356'509.20	314'453.80
	Netto Aufwand		11'320.40		58'260.00		42'055.40
810.301.00	Besoldungen Forstdienst	165'503.00		165'000.00		168'373.50	
810.303.00	Sozialversicherungsbeiträge	13'737.05		14'000.00		13'975.10	
810.304.00	Personalversicherungsbeiträge	10'611.60		10'000.00		10'668.00	
810.305.00	Unfall- und Krankenversicherung	5'100.55		5'100.00		5'636.75	
810.309.00	Uebriger Personalaufwand	970.00		2'500.00		1'886.90	
810.310.00	Büromaterial, Drucksachen	1'229.95		1'500.00		1'381.35	
810.311.00	Anschaffung Maschinen, Werkzeuge	2'146.05		12'000.00		9'751.85	
810.311.02	Ankauf Bäume, Sträucher f. Private			2'000.00		2'981.45	
810.313.00	Verbrauchsmaterialien	5'053.75		5'000.00		2'804.55	
810.314.00	Unterhalt Waldwege	1'812.45		2'000.00		1'260.00	
810.315.00	Unterhalt Maschinen, Werkzeuge	933.65		2'000.00		291.60	
810.315.01	Unterhalt Forstauto	1'095.50		4'000.00		1'699.00	
810.316.00	Mieten, Pachten+Benützungsgb.	1'824.00		1'000.00		348.50	
810.317.00	Spesenentschädigungen	3'430.66		4'000.00		3'682.05	
810.318.00	Versicherungen und Gebühren	2'213.80		3'000.00		2'043.10	
810.318.01	Dienstleistungen und Honorare			500.00		324.00	
810.318.03	Holzermarbeiten durch Dritte	48'702.60		40'000.00		42'225.70	
810.318.04	Uebrige Arbeiten durch Dritte	5'816.25		5'000.00		1'501.20	
810.319.00	Uebriger Sachaufwand	986.25		5'000.00		6'729.90	
810.319.01	Ankauf Christbäume	2'175.20		3'000.00		2'206.95	
810.319.02	Veränderung Holzvorräte	5'740.00				207.00	
810.364.00	Beitrag an BBF Wald, SELVA	2'207.00		2'500.00		1'325.00	
810.390.00	Anteil Miete Gemeindehaus	2'160.00		2'160.00		2'160.00	
810.390.01	Arbeiten andere Abteilungen	30'477.00		39'500.00		43'051.00	
810.390.02	Anteil Sachaufwand	7'800.00		7'000.00		8'500.00	
810.390.03	Anteil Gebäudekosten Forstdienst	29'684.82		16'000.00		21'494.75	
810.434.00	Arbeiten für Dritte		18'054.00		5'000.00		16'840.00
810.434.01	Verkauf Christbäume		3'952.00		4'000.00		3'953.00
810.435.00	Verkäufe		10'380.40		7'000.00		18'894.25
810.435.01	Stammholzverkäufe		13'036.68		30'000.00		32'761.75
810.435.02	Brennholzverkäufe		7'082.50		8'000.00		8'695.00
810.436.00	Rückerstattungen		435.35		2'000.00		7'490.80
810.438.00	Eigenleistungen für Investitionen		40'077.50		60'000.00		36'322.50
810.461.00	Kantonsbeiträge		78'634.80		27'500.00		18'750.70
810.490.00	Arbeiten für andere Abteilungen		151'657.50		140'000.00		155'475.00
810.490.01	Interne Verr. Material und Holz		8'830.00		7'000.00		7'915.80
810.490.02	Sachaufwand andere Abteilungen		7'950.00		5'000.00		7'355.00



Konto	Laufende Rechnung Funktionale Gliederung LR	Rechnung 2012		Budget 2013		Rechnung 2013	
		Aufwand	Ertrag	Aufwand	Ertrag	Aufwand	Ertrag
811	Forst-/Werkhof/Feuerwehrhalle	109'943.79	109'943.79	53'000.00	53'000.00	71'682.00	71'682.00
811.301.00	Besoldungen Reinigungspersonal	3'887.55		3'500.00		2'601.00	
811.303.00	Sozialversicherungsbeiträge	322.70		300.00		215.80	
811.305.00	Unfall- und Krankenversicherung	7.95		50.00		5.30	
811.310.00	Büromaterial, Drucksachen	325.85					
811.311.00	Anschaffung Mobiliar, Maschinen	48'334.00				6'777.65	
811.312.00	Wasser, Energie, Heizmaterial	7'658.35		8'000.00		3'029.10	
811.313.00	Betriebs- und Verbrauchsmaterial	3'279.30		1'150.00		2'273.35	
811.314.00	Unterhalt Liegenschaft	1'898.44		2'000.00		3'266.80	
811.315.00	Unterhalt Mobiliar, Maschinen	619.75		2'000.00		2'946.40	
811.318.00	Verischerungen und Gebühren	4'810.05		2'000.00		2'334.20	
811.318.01	Telefongebühren	972.10				1'365.60	
811.319.00	Uebriger Sachaufwand	5'632.75		2'000.00		1'589.80	
811.390.00	Arbeiten andere Abteilungen	28'895.00				12'077.00	
811.390.01	Sachaufwand andere Abteilungen	3'300.00				1'200.00	
811.390.03	Passivzins Forst-/Werk-/FW-Halle			32'000.00		32'000.00	
811.436.00	Rückerstattungen						32.75
811.490.02	Anteil Gebäudekosten Feuerwehr		50'574.15		21'000.00		28'659.75
811.490.03	Anteil Gebäudekosten Werkdienst		29'684.82		16'000.00		21'494.75
811.490.04	Anteil Gebäudekosten Forstdienst		29'684.82		16'000.00		21'494.75



Konto	Laufende Rechnung Funktionale Gliederung LR	Rechnung 2012		Budget 2013		Rechnung 2013	
		Aufwand	Ertrag	Aufwand	Ertrag	Aufwand	Ertrag
83	Tourismus Netto Aufwand	1'670'667.70	6'949.40	1'548'600.00	8'000.00	1'664'077.29	150'906.10
			1'663'718.30		1'540'600.00		1'513'171.19
830	Marketing + Entwicklung Netto Aufwand	1'018'024.74		995'600.00		1'129'927.92	144'456.75
			1'018'024.74		995'600.00		985'471.17
830.301.00	Besoldungen Kommission	11'080.00				6'040.00	
830.303.00	Sozialversicherungsbeiträge	681.05				317.05	
830.305.00	Unfall- und Krankenversicherung					3.15	
830.312.00	Wasser, Energie, Heizmaterial	55.65		100.00		53.40	
830.314.00	Unterhalt touristische Anlagen	9'980.15		10'000.00		11'863.05	
830.317.00	Spesenentschädigungen	1'788.04				655.79	
830.318.00	Informationssystem	208.35				352.73	
830.318.01	Versicherungen und Gebühren			500.00			
830.319.00	Ausgaben aus Marketingfonds					71'375.60	
830.365.00	Grundbeitrag	100'000.00		100'000.00		100'000.00	
830.365.01	Beitrag an Werbepool	230'000.00		230'000.00		230'000.00	
830.365.02	Beitrag Marketing	527'500.00		610'000.00		466'000.00	
830.365.15	Einmaliger Beitrag FSF 2012	25'000.00					
830.380.00	Einlage in Marketingfonds	82'500.00				144'000.00	
830.380.01	Einlage in Marketingfonds					73'081.15	
830.390.00	Arbeiten andere Abteilungen	9'345.00		25'000.00		13'859.00	
830.390.01	Anteil Sachaufwand	4'050.00		5'000.00		3'780.00	
830.390.02	Arbeiten an Touristischen Anlagen	15'836.50		15'000.00		8'547.00	
830.463.00	Kurtaxenüberschuss S.T.						73'081.15
830.480.00	Entnahme aus Marketingfonds						71'375.60
831	Wanderwege/Freizeitgestaltung Netto Aufwand	155'080.35		180'000.00		169'795.85	
			155'080.35		180'000.00		169'795.85
831.314.00	Unterhalt Wanderwege Samnaun	21'803.20		15'000.00		7'944.45	
831.314.01	Unterhalt Lehr- und Erlebnispfade	639.65		5'000.00		1'978.40	
831.365.00	Beitrag an BAW					4'350.00	
831.390.00	Arbeiten andere Abteilungen	119'937.50		150'000.00		144'273.00	
831.390.01	Anteil Sachaufwand	12'700.00		10'000.00		11'250.00	
832	Wirtschaftsförderung Netto Aufwand	480'886.06		352'000.00		341'547.00	
			480'886.06		352'000.00		341'547.00
832.319.00	Grossratssession 2012	153'286.36					
832.365.00	Beitrag an Beherberger	319'021.70		350'000.00		339'547.00	
832.390.00	Arbeiten andere Abteilungen	8'578.00		2'000.00		2'000.00	
835	Öffentliche WC-Anlagen Netto Aufwand	16'676.55	6'949.40	21'000.00	8'000.00	22'806.52	6'449.35
			9'727.15		13'000.00		16'357.17
835.301.00	Besoldung Reinigungspersonal	2'805.00		5'000.00		2'779.50	
835.303.00	Sozialversicherungsbeiträge	232.80		450.00		288.15	
835.305.00	Unfall- und Krankenversicherung	5.70		50.00		11.25	
835.312.00	Wasser, Energie, Heizmaterial	3'917.60		4'000.00		3'810.85	
835.313.00	Verbrauchsmaterialien	2'681.40		1'500.00		2'352.65	
835.314.00	Unterhalt WC-Anlagen	1'192.97		2'000.00		6'678.43	
835.318.00	Gebühren und Versicherungen	270.00		500.00		270.00	
835.318.01	Telefongebühren WC-Anlagen	1'454.25		1'500.00		1'736.90	
835.319.00	Uebrigter Sachaufwand	190.83		1'000.00		95.79	
835.390.00	Arbeiten andere Abteilungen ARA	3'926.00		5'000.00		4'783.00	
835.436.00	Rückerstattungen		6'949.40		8'000.00		6'449.35



Konto	Laufende Rechnung Funktionale Gliederung LR	Rechnung 2012		Budget 2013		Rechnung 2013	
		Aufwand	Ertrag	Aufwand	Ertrag	Aufwand	Ertrag
9	FINANZEN UND STEUERN	7'417'299.04	14'081'076.85	7'051'600.00	14'049'000.00	7'414'835.48	14'147'070.13
	Netto Ertrag	6'663'777.81		6'997'400.00		6'732'234.65	
90	Steuern	44'742.85	4'411'100.23	41'000.00	4'473'500.00	31'294.00	4'422'488.00
	Netto Ertrag	4'366'357.38		4'432'500.00		4'391'194.00	
900	Gemeindesteuern	44'742.85	4'411'100.23	41'000.00	4'473'500.00	31'294.00	4'422'488.00
	Netto Ertrag	4'366'357.38		4'432'500.00		4'391'194.00	
900.318.00	Dienstleistungen und Honorare	8'016.65		8'000.00		6'153.30	
900.329.00	Inkassoprovisionen	20'195.50		16'000.00		11'200.10	
900.330.00	Steuererlasse	4'530.70		5'000.00		1'940.60	
900.390.00	Arbeiten andere Abteilungen	12'000.00		12'000.00		12'000.00	
900.400.00	Zu-/Abschreibung frühere Jahre		54'384.35		100'000.00		97'899.10
900.400.01	Einkommenssteuer		1'483'029.00		1'600'000.00		1'361'519.00
900.400.02	Vermögenssteuer		433'746.00		450'000.00		420'523.00
900.400.04	Quellensteuer		805'088.98		1'000'000.00		990'616.45
900.400.05	Steuertreffnisse jur. Personen		1'016'188.15		800'000.00		750'564.65
900.400.06	Nach- und Strafsteuern		1'385.70				
900.400.07	Steuer auf Kapitalabfindungen		22'792.00		20'000.00		25'450.00
900.402.00	Liegenschaftssteuern		515'468.00		350'000.00		712'606.00
900.403.00	Grundstückgewinnsteuern		49'154.75		100'000.00		13'258.60
900.403.02	Liquidationsgewinnsteuer						3'592.00
900.404.00	Handänderungssteuern		26'363.30		50'000.00		22'633.20
900.405.00	Erbschafts-, Schenkungssteuern						20'476.00
900.406.01	Hundsteuern		3'500.00		3'500.00		3'350.00



Konto	Laufende Rechnung Funktionale Gliederung LR	Rechnung 2012		Budget 2013		Rechnung 2013	
		Aufwand	Ertrag	Aufwand	Ertrag	Aufwand	Ertrag
91	Sondersteuern Netto Ertrag	4'592'824.65 3'623'193.26	8'216'017.91	4'542'100.00 3'715'900.00	8'258'000.00	4'725'874.71 3'373'252.87	8'099'127.58
910	Sondergewerbesteuern Netto Ertrag	4'592'824.65 3'623'193.26	8'216'017.91	4'542'100.00 3'715'900.00	8'258'000.00	4'725'874.71 3'373'252.87	8'099'127.58
910.300.00	Entschädigung Tabakkommission	600.00		1'500.00		449.95	
910.301.00	Besoldung Clearingstelle	101'270.00		102'000.00		101'270.00	
910.303.00	Sozialversicherungsbeiträge	8'423.15		8'500.00		8'420.75	
910.304.00	Personalversicherungsbeiträge	6'115.80		6'700.00		7'995.65	
910.305.00	Unfall- und Krankenversicherung	698.05		700.00		695.00	
910.310.00	Büromaterial, Drucksachen	2'800.00		2'800.00		2'800.00	
910.311.00	Anschaff. Mobilien, Maschinen			500.00		692.90	
910.313.00	Verbrauchsmaterialien	1'800.00		1'800.00		1'800.00	
910.315.00	Unterhalt Büromobiliar/EDV	4'676.70		2'000.00		1'316.70	
910.317.00	Spesenentschädigungen	577.60		1'000.00		711.06	
910.318.00	Jur.Beratungen, Honorare	1'600.00		5'000.00		1'600.00	
910.318.01	Dienstleistungen + Revisionen	73'969.20		47'500.00		72'516.90	
910.318.02	Telefongebühren	1'800.00		1'800.00		1'800.00	
910.318.03	Porti, PC + Bankspesen	1'762.15		1'800.00		1'779.80	
910.319.00	Uebriger Sachaufwand			500.00			
910.360.00	Kompensation Bund Zigaretten	356'533.00		340'000.00		385'783.00	
910.360.01	Kompensation Bund Benzin/Diesel	682'493.00		660'000.00		625'709.00	
910.360.02	Kompensation Bund Handel	2'582'492.00		2'590'000.00		2'744'890.00	
910.360.03	Kompensation sonstige Lieferungen	700'000.00		700'000.00		700'000.00	
910.363.01	Beitrag an Hirtenschaft	40'000.00		40'000.00		40'000.00	
910.390.00	Anteil Miete Gemeindehaus	4'500.00		4'500.00		4'500.00	
910.390.02	Arbeiten andere Abteilungen	20'714.00		23'500.00		21'144.00	
910.406.00	Zu-/Abschreibungen frühere Jahre		9'177.80				33'310.00
910.406.01	SGS Zigaretten		3'145'536.25		3'210'000.00		3'139'006.90
910.406.02	SGS Benzin/Diesel		2'931'657.65		2'920'000.00		2'669'697.20
910.406.03	SGS Handel		2'071'236.61		2'070'000.00		2'197'560.98
910.452.00	Rückerstattungen Gemeinde Valsot		19'968.00		18'000.00		20'491.70
910.490.00	Arbeiten andere Abteilungen		38'441.60		40'000.00		39'060.80



Konto	Laufende Rechnung Funktionale Gliederung LR	Rechnung 2012		Budget 2013		Rechnung 2013	
		Aufwand	Ertrag	Aufwand	Ertrag	Aufwand	Ertrag
92	Finanzausgleich Netto Aufwand	105'374.75		80'000.00		58'498.75	
			105'374.75		80'000.00		58'498.75
920	Finanzausgleichsbetrag Netto Aufwand	105'374.75		80'000.00		58'498.75	
			105'374.75		80'000.00		58'498.75
920.361.00	Beitrag an kant. Finanzausgleich	105'374.75		80'000.00		58'498.75	
93	Einnahmenanteile Netto Ertrag	14'043.79 329'693.21	343'737.00	5'000.00 369'000.00	374'000.00	4'468.00 362'683.05	367'151.05
932	Gemeindeanteile aus Patenten Netto Ertrag		2'053.30		1'000.00		6'143.40
		2'053.30		1'000.00		6'143.40	
932.410.00	Gemeindewirtschaftspatente		2'053.30		1'000.00		6'143.40
933	Gemeindeteile an kant. Gebühren Netto Aufwand	2'816.30		5'000.00		4'468.00	
			2'816.30		5'000.00		4'468.00
933.318.00	Gemeindedurchschätzung	2'816.30		5'000.00		4'468.00	
934	Entsch. Wasserrechtsverleihung Netto Ertrag		8'000.00		8'000.00		8'000.00
		8'000.00		8'000.00		8'000.00	
934.410.00	Wasserrechtszinsen		8'000.00		8'000.00		8'000.00
935	Konzessionen Netto Ertrag	11'227.49 657.51	11'885.00		5'000.00		11'007.50
		11'227.49		5'000.00		11'007.50	
935.318.00	Dienstleistungen und Honorare						
935.410.00	Kieskonzessionen		11'885.00		5'000.00		11'007.50
936	Entschädigungen BBS AG Netto Ertrag		321'798.70		360'000.00		342'000.15
		321'798.70		360'000.00		342'000.15	
936.439.00	Entschädigung für Ueberfahrtsrechte		321'798.70		360'000.00		342'000.15
94	Vermögens- und Schuldenverwaltung Netto Ertrag	886'120.92	1'007'656.71	847'500.00	943'500.00	864'173.17	1'039'083.50
		121'535.79		96'000.00		174'910.33	
940	Zinsen Netto Aufwand	426'378.83	264'271.58 162'107.25	425'500.00	235'800.00 189'700.00	401'645.60	298'464.97 103'180.63
940.320.00	Vergütungszinsen	4'068.05		3'000.00		3'348.15	
940.321.00	Kurzfristige Schulden	425.57		1'000.00		68.25	
940.322.00	Mittel- und langfristige Schulden	400'553.21		400'000.00		373'221.20	
940.329.00	Uebrige Zinsen, Skonto	300.00		500.00		300.00	
940.390.02	Zins Verpflichtungskon.Spez.finanz.	21'032.00		21'000.00		24'708.00	
940.420.00	Bankkontokorrente		1'265.48		1'500.00		1'378.52
940.422.00	Zinsen Anlagen Finanzvermögens		9'641.35		1'000.00		4'951.35
940.429.00	Verzugszinsen		3'914.75				7'970.10
940.490.00	Kalkulat.Zins auf eigenen Anlagen		12'450.00		11'300.00		15'165.00
940.490.01	Zinsen Lieg. Finanz. Vermögen		237'000.00		222'000.00		269'000.00



Konto	Laufende Rechnung Funktionale Gliederung LR	Rechnung 2012		Budget 2013		Rechnung 2013	
		Aufwand	Ertrag	Aufwand	Ertrag	Aufwand	Ertrag
941	Seniorencenter	163'556.90	163'556.90	157'200.00	157'200.00	161'856.10	161'856.10
941.310.00	Büromaterial, Drucksachen			500.00			
941.311.00	Anschaff. Mobilien, Maschinen	5'645.10		1'000.00		2'124.10	
941.312.00	Wasser, Energie	8'238.70		9'000.00		7'980.60	
941.313.00	Verbrauchsmaterialien	589.95		1'000.00		1'013.30	
941.314.00	Unterhalt Seniorencenter	3'510.01		2'000.00		17'222.39	
941.315.00	Unterhalt Mobiliar, Maschinen	3'120.00		5'000.00		8'932.30	
941.317.00	Spesenentschädigungen			500.00			
941.318.00	Versicherungen und Gebühren	3'861.10		4'000.00		3'602.42	
941.319.00	Uebriger Sachaufwand	979.50		1'000.00			
941.319.01	Reinigungsaufwand Allgemein	5'614.70		5'000.00		5'612.15	
941.322.00	Baurechtszins	16'400.00		16'400.00		16'400.00	
941.364.00	Gewinnzuweisung an Pflegegruppe	50'029.44		61'000.00		39'856.34	
941.390.00	Anteil Heizung Schulhaus	9'282.40		10'000.00		9'142.50	
941.390.01	Passivzins Seniorencenter	40'000.00		40'000.00		40'000.00	
941.390.02	Arbeiten andere Abteilungen	16'286.00		800.00		9'970.00	
941.423.00	Mietzinsen Seniorenwohnungen		119'520.00		115'200.00		116'545.00
941.423.01	Mietzinsen Pflegeabteilung		42'000.00		42'000.00		42'000.00
941.436.00	Rückerstattungen		2'036.90				3'311.10
942	Chasa Riva	125'950.44	293'927.08	121'400.00	278'000.00	117'194.49	294'022.43
	Netto Ertrag	167'976.64		156'600.00		176'827.94	
942.301.00	Besoldungen Abwart	3'250.00		3'500.00		3'250.00	
942.303.00	Sozialversicherungsbeiträge	269.75		350.00		269.75	
942.305.00	Unfall- und Krankenversicherung	24.70		50.00		22.35	
942.311.00	Anschaff. Mobilien. Maschinen	649.10		5'000.00		1'350.00	
942.312.00	Wasser, Energie, Heizmaterial	17'079.00		17'000.00		17'091.85	
942.314.00	Unterhalt Chasa Riva	14'167.19		5'000.00		8'429.15	
942.318.00	Versicherungen Chasa Riva	2'351.55		2'500.00		2'215.29	
942.319.00	Uebriger Sachaufwand	2'980.15		1'000.00		167.10	
942.390.00	Arbeiten andere Abteilungen	8'179.00		10'000.00		7'399.00	
942.390.01	Passivzins Chasa Riva	77'000.00		77'000.00		77'000.00	
942.423.00	Mietzinsen Chasa Riva		276'715.58		278'000.00		277'745.58
942.436.00	Rückerstattungen		17'211.50				16'276.85
943	Chasa Pra	26'949.50	32'160.00	36'400.00	32'000.00	42'646.47	29'700.00
	Netto Aufwand				4'400.00		12'946.47
	Netto Ertrag	5'210.50					
943.312.00	Wasser, Energie, Heizmaterial	780.45		2'000.00		561.65	
943.314.00	Unterhalt/STWEG-Beitrag Pra	11'225.05		10'000.00		25'850.82	
943.390.00	Passivzins Chasa Pra	12'000.00		19'000.00		12'042.00	
943.390.01	Arbeiten andere Abteilungen	2'944.00		5'400.00		4'192.00	
943.423.00	Mietzinsen Chasa Pra		32'160.00		32'000.00		29'600.00
943.436.00	Rückerstattungen						100.00
944	Haus Compatsch	6'771.25					
	Netto Aufwand		6'771.25				
944.312.00	Wasser, Energie, Heizmaterial	1'357.70					
944.318.00	Versicherungen Haus Compatsch	254.55					
944.390.00	Arbeiten Forst- und Werkdienst	5'159.00					



Konto	Laufende Rechnung Funktionale Gliederung LR	Rechnung 2012		Budget 2013		Rechnung 2013	
		Aufwand	Ertrag	Aufwand	Ertrag	Aufwand	Ertrag
945	Arztpraxis Survia	77'386.95	82'650.00	92'000.00	82'000.00	79'536.08	80'700.00
	Netto Aufwand				10'000.00		
	Netto Ertrag	5'263.05				1'163.92	
945.311.00	Anschaffung Mobiliar, Maschinen	1'880.00		2'000.00			
945.312.00	Wasser, Energie, Heizmaterial	11'896.65		12'000.00		6'401.55	
945.313.00	Verbrauchsmaterialien	45.89		500.00			
945.314.00	Unterhalt Arztpraxis Survia	1'436.06		15'000.00		11'124.49	
945.315.00	Unterhalt Mobiliar, Maschinen	4'265.05		3'000.00		4'520.43	
945.318.00	Versicherungen und Gebühren	1'775.30		2'000.00		1'839.61	
945.319.00	Uebriger Sachaufwand	200.00		500.00			
945.390.00	Arbeiten Forst- und Werkdienst	1'888.00		3'000.00		1'650.00	
945.390.01	Passivzinsen Arztpraxis Survia	54'000.00		54'000.00		54'000.00	
945.423.00	Mietzinsen Arztpraxis Survia		82'650.00		82'000.00		80'700.00
946	übrige Immobilien		96'955.15		93'500.00		96'955.15
	Netto Ertrag	96'955.15		93'500.00		96'955.15	
946.423.00	Baurechtszinsen		93'955.15		90'000.00		93'955.15
946.423.01	Pachtzinsen		3'000.00		3'500.00		3'000.00
947	Sennerei Samnaun	59'127.05	74'136.00	15'000.00	65'000.00	61'294.43	77'384.85
	Netto Ertrag	15'008.95		50'000.00		16'090.42	
947.312.00	Wasser, Energie, Heizmaterial	206.90					
947.314.00	Unterhalt Gebäude Sennerei	200.00		15'000.00		826.00	
947.318.00	Versicherungen und Gebühren	2'416.15				4'356.43	
947.390.00	Arbeiten andere Abteilungen	2'304.00				2'112.00	
947.390.01	Passivzinsen Sennerei	54'000.00				54'000.00	
947.423.00	Mietzins Gebäude Sennerei		44'400.00		44'400.00		44'400.00
947.423.01	Mietzinsen Whg. Sennerei		17'400.00		20'600.00		21'000.00
947.436.00	Rückerstattungen		12'336.00				11'984.85
98	Abschreibungen	1'774'192.08	102'565.00	1'536'000.00		1'730'526.85	219'220.00
	Netto Aufwand		1'671'627.08		1'536'000.00		1'511'306.85
980	Abschreibungen auf das Finanzvermögen	8'120.00	102'565.00			6'540.00	219'220.00
	Netto Ertrag	94'445.00				212'680.00	
980.330.02	Wertberichtigung Grundstücke	8'120.00				6'540.00	
980.424.00	Buchgewinn Landverkauf						9'120.00
980.424.02	Buchgewinn Chasa Riva		102'565.00				
980.424.03	Buchgewinn Stallgebäude Laret						10'100.00
980.424.04	Buchgewinn alte Feuerwehrrhalle						200'000.00
981	Abschreibungen auf das Verwaltungsvermögen	1'766'072.08		1'536'000.00		1'723'986.85	
	Netto Aufwand		1'766'072.08		1'536'000.00		1'723'986.85
981.331.00	Sachgüter	1'742'425.03		1'536'000.00		1'721'773.05	
981.331.02	Uebrige aktivierte Ausgaben	23'647.05				2'213.80	



Konto	Laufende Rechnung Artengliederung LR	Rechnung 2012		Budget 2013		Rechnung 2013	
		Aufwand	Ertrag	Aufwand	Ertrag	Aufwand	Ertrag
	Total	18'481'601.37	18'585'034.67	17'954'450.00	18'179'400.00	18'432'621.36	18'461'466.49
	Netto Ertrag	103'433.30		224'950.00		28'845.13	
3	A U F W A N D	18'481'601.37		17'954'450.00		18'432'621.36	
	Netto Aufwand		18'481'601.37		17'954'450.00		18'432'621.36
30	PERSONALAUFWAND	3'552'292.10		3'623'600.00		3'652'007.50	
	Netto Aufwand		3'552'292.10		3'623'600.00		3'652'007.50
300	Behörden und Kommissionen	79'308.50		114'000.00		88'702.80	
	Netto Aufwand		79'308.50		114'000.00		88'702.80
301	Löhne Verwaltungs- und Betriebspersonal	2'203'667.70		2'191'500.00		2'253'964.45	
	Netto Aufwand		2'203'667.70		2'191'500.00		2'253'964.45
302	Löhne Lehrkräfte	799'101.55		797'000.00		817'454.15	
	Netto Aufwand		799'101.55		797'000.00		817'454.15
303	Sozialversicherungsbeiträge	245'537.90		263'250.00		249'788.60	
	Netto Aufwand		245'537.90		263'250.00		249'788.60
304	Personalversicherungsbeiträge	177'662.20		183'200.00		182'597.80	
	Netto Aufwand		177'662.20		183'200.00		182'597.80
305	Unfall- und Krankenversicherungsbeiträge	33'808.10		39'650.00		35'687.95	
	Netto Aufwand		33'808.10		39'650.00		35'687.95
309	Übriger Personalaufwand	13'206.15		35'000.00		23'811.75	
	Netto Aufwand		13'206.15		35'000.00		23'811.75
31	SACHAUFWAND	3'918'694.80		3'716'200.00		3'770'275.99	
	Netto Aufwand		3'918'694.80		3'716'200.00		3'770'275.99
310	Büromaterial, Drucksachen	45'661.34		53'650.00		39'301.02	
	Netto Aufwand		45'661.34		53'650.00		39'301.02
311	Anschaff. Mobilien, Maschinen, Fahrzeuge, Werkzeuge	209'559.18		157'900.00		138'437.95	
	Netto Aufwand		209'559.18		157'900.00		138'437.95
312	Wasser, Energie, Heizmaterialien	369'190.85		388'750.00		330'453.90	
	Netto Aufwand		369'190.85		388'750.00		330'453.90
313	Verbrauchsmaterialien	259'382.40		246'950.00		260'334.39	
	Netto Aufwand		259'382.40		246'950.00		260'334.39
314	Dienstleistungen Dritter für den baulichen Unterhalt	769'209.44		829'000.00		860'632.17	
	Netto Aufwand		769'209.44		829'000.00		860'632.17
315	Dienstleistungen Dritter für den übrigen Unterhalt	211'979.12		222'250.00		248'211.12	
	Netto Aufwand		211'979.12		222'250.00		248'211.12
316	Mieten, Pachten, Benützungsgebühren	16'472.05		19'600.00		16'393.50	
	Netto Aufwand		16'472.05		19'600.00		16'393.50
317	Spesenentschädigungen	71'335.34		83'900.00		73'981.80	
	Netto Aufwand		71'335.34		83'900.00		73'981.80
318	Dienstleistungen und Honorare Dritter	1'598'552.80		1'568'250.00		1'549'958.21	
	Netto Aufwand		1'598'552.80		1'568'250.00		1'549'958.21



Konto	Laufende Rechnung Artengliederung LR	Rechnung 2012		Budget 2013		Rechnung 2013	
		Aufwand	Ertrag	Aufwand	Ertrag	Aufwand	Ertrag
319	Übriger Sachaufwand Netto Aufwand	367'352.28	367'352.28	145'950.00	145'950.00	252'571.93	252'571.93
32	PASSIVZINSEN Netto Aufwand	441'942.33	441'942.33	436'900.00	436'900.00	404'537.70	404'537.70
320	Laufende und kurzfristige Schulden Netto Aufwand	4'068.05	4'068.05	3'000.00	3'000.00	3'348.15	3'348.15
321	Kurzfristige Schulden Netto Aufwand	425.57	425.57	1'000.00	1'000.00	68.25	68.25
322	Mittel- und langfristige Schulden Netto Aufwand	416'953.21	416'953.21	416'400.00	416'400.00	389'621.20	389'621.20
329	Übrige Netto Aufwand	20'495.50	20'495.50	16'500.00	16'500.00	11'500.10	11'500.10
33	ABSCHREIBUNGEN Netto Aufwand	1'862'350.41	1'862'350.41	1'616'100.00	1'616'100.00	1'832'916.60	1'832'916.60
330	Finanzvermögen Netto Aufwand	12'650.70	12'650.70	5'000.00	5'000.00	8'480.60	8'480.60
331	Verwaltungsvermögen, ordentliche Abschreibungen Netto Aufwand	1'849'699.71	1'849'699.71	1'611'100.00	1'611'100.00	1'824'436.00	1'824'436.00
35	ENTSCHÄDIGUNGEN AN GEMEINWESEN Netto Aufwand	31'145.90	31'145.90	40'000.00	40'000.00	25'093.67	25'093.67
352	Gemeinden und Gemeindeverbände Netto Aufwand	31'145.90	31'145.90	40'000.00	40'000.00	25'093.67	25'093.67
36	EIGENE BEITRÄGE Netto Aufwand	6'938'756.65	6'938'756.65	7'106'500.00	7'106'500.00	7'034'251.80	7'034'251.80
360	Bund Netto Aufwand	4'321'518.00	4'321'518.00	4'290'000.00	4'290'000.00	4'456'382.00	4'456'382.00
361	Kanton Netto Aufwand	185'763.47	185'763.47	191'000.00	191'000.00	162'843.63	162'843.63
362	Gemeinden und Gemeindeverbände Netto Aufwand	174'045.12	174'045.12	314'500.00	314'500.00	262'363.40	262'363.40
363	Eigene Anstalten Netto Aufwand	268'264.17	268'264.17	260'000.00	260'000.00	337'000.02	337'000.02
364	Gemischtwirtschaftliche Unternehmungen Netto Aufwand	191'204.59	191'204.59	206'500.00	206'500.00	178'450.69	178'450.69
365	Private Institutionen Netto Aufwand	1'725'503.79	1'725'503.79	1'774'500.00	1'774'500.00	1'570'033.45	1'570'033.45
366	Private Haushalte Netto Aufwand	72'457.51	72'457.51	70'000.00	70'000.00	67'178.61	67'178.61
38	EINLAGEN IN SONDERFINANZIERUNGEN Netto Aufwand	320'873.29	320'873.29	94'900.00	94'900.00	325'821.40	325'821.40



Konto	Laufende Rechnung Artengliederung LR	Rechnung 2012		Budget 2013		Rechnung 2013	
		Aufwand	Ertrag	Aufwand	Ertrag	Aufwand	Ertrag
380	Einlagen in Spezialfinanzierungen Netto Aufwand	320'873.29	320'873.29	94'900.00	94'900.00	325'821.40	325'821.40
39	INTERNE VERRECHNUNGEN Netto Aufwand	1'415'545.89	1'415'545.89	1'320'250.00	1'320'250.00	1'387'716.70	1'387'716.70
390	Verrechneter Sachaufwand Netto Aufwand	1'415'545.89	1'415'545.89	1'320'250.00	1'320'250.00	1'387'716.70	1'387'716.70



Konto	Laufende Rechnung Artengliederung LR	Rechnung 2012		Budget 2013		Rechnung 2013	
		Aufwand	Ertrag	Aufwand	Ertrag	Aufwand	Ertrag
4	E R T R A G Netto Ertrag		18'585'034.67		18'179'400.00		18'461'466.49
		18'585'034.67		18'179'400.00		18'461'466.49	
40	STEUEREINNAHMEN Netto Ertrag		12'568'708.54		12'673'500.00		12'462'063.08
		12'568'708.54		12'673'500.00		12'462'063.08	
400	Einkommens- und Vermögenssteuern Netto Ertrag		3'816'614.18		3'970'000.00		3'646'572.20
		3'816'614.18		3'970'000.00		3'646'572.20	
402	Sondersteuern Netto Ertrag		515'468.00		350'000.00		712'606.00
		515'468.00		350'000.00		712'606.00	
403	Vermögensgewinnsteuer Netto Ertrag		49'154.75		100'000.00		16'850.60
		49'154.75		100'000.00		16'850.60	
404	Handänderungssteuer Netto Ertrag		26'363.30		50'000.00		22'633.20
		26'363.30		50'000.00		22'633.20	
405	Erbschaftssteuer Netto Ertrag						20'476.00
						20'476.00	
406	Besitz- und Aufwandsteuer Netto Ertrag		8'161'108.31		8'203'500.00		8'042'925.08
		8'161'108.31		8'203'500.00		8'042'925.08	
41	REGALIEN UND KONZESSIONEN Netto Ertrag		21'938.30		14'000.00		25'150.90
		21'938.30		14'000.00		25'150.90	
410	Konzessionsgebühren Netto Ertrag		21'938.30		14'000.00		25'150.90
		21'938.30		14'000.00		25'150.90	
42	VERMÖGENSERTRÄGE Netto Ertrag		1'058'419.21		949'200.00		1'185'523.70
		1'058'419.21		949'200.00		1'185'523.70	
420	Zinsen aus flüssigen Mitteln Netto Ertrag		1'265.48		1'500.00		1'378.52
		1'265.48		1'500.00		1'378.52	
422	Anlagen des Finanzvermögens (ohne Liegenschaften) Netto Ertrag		9'641.35		1'000.00		4'951.35
		9'641.35		1'000.00		4'951.35	
423	Liegenschaftserträge des Finanzvermögens Netto Ertrag		711'800.73		707'700.00		708'945.73
		711'800.73		707'700.00		708'945.73	
424	Buchgewinne auf Anlagen des Finanzvermögens Netto Ertrag		102'565.00				219'220.00
		102'565.00				219'220.00	
427	Liegenschaftserträge des Verwaltungsvermögens Netto Ertrag		229'231.90		239'000.00		243'058.00
		229'231.90		239'000.00		243'058.00	
429	Übrige Netto Ertrag		3'914.75				7'970.10
		3'914.75				7'970.10	
43	ENTGELTE Netto Ertrag		3'045'396.59		2'840'000.00		2'915'176.96
		3'045'396.59		2'840'000.00		2'915'176.96	
430	Ersatzabgaben Netto Ertrag		10'075.00		6'000.00		9'408.35
		10'075.00		6'000.00		9'408.35	
431	Gebühren für Amtshandlungen Netto Ertrag		134'020.81		135'000.00		142'702.60
		134'020.81		135'000.00		142'702.60	



Konto	Laufende Rechnung Artengliederung LR	Rechnung 2012		Budget 2013		Rechnung 2013	
		Aufwand	Ertrag	Aufwand	Ertrag	Aufwand	Ertrag
434	Andere Benützungsgebühren, Dienstleistungen Netto Ertrag	1'420'240.60	1'420'240.60	1'335'000.00	1'335'000.00	1'352'969.15	1'352'969.15
435	Verkäufe Netto Ertrag	52'667.63	52'667.63	69'400.00	69'400.00	79'835.40	79'835.40
436	Rückerstattungen Netto Ertrag	993'510.85	993'510.85	778'600.00	778'600.00	835'764.21	835'764.21
437	Bussen Netto Ertrag	10'040.00	10'040.00	6'000.00	6'000.00	17'500.00	17'500.00
438	Eigenleistungen für Investitionen Netto Ertrag	103'043.00	103'043.00	150'000.00	150'000.00	134'997.10	134'997.10
439	Übrige Entgelte Netto Ertrag	321'798.70	321'798.70	360'000.00	360'000.00	342'000.15	342'000.15
45	RÜCKERSTATTUNGEN Netto Ertrag	162'972.80	162'972.80	139'300.00	139'300.00	109'897.00	109'897.00
451	Kanton Netto Ertrag	44'684.75	44'684.75	31'300.00	31'300.00	47'479.20	47'479.20
452	Gemeinden und Zweckverbände Netto Ertrag	118'288.05	118'288.05	108'000.00	108'000.00	62'417.80	62'417.80
46	BEITRÄGE FÜR EIGENE RECHNUNG Netto Ertrag	306'435.74	306'435.74	228'700.00	228'700.00	283'209.34	283'209.34
461	Kanton Netto Ertrag	216'406.30	216'406.30	127'700.00	127'700.00	130'271.85	130'271.85
463	Eigene Anstalten Netto Ertrag	90'029.44	90'029.44	101'000.00	101'000.00	152'937.49	152'937.49
48	ENTNAHMEN AUS SONDERFINANZIERUNGEN Netto Ertrag	5'617.60	5'617.60	14'450.00	14'450.00	92'728.81	92'728.81
480	Entnahmen aus Spezialfinanzierungen Netto Ertrag	5'617.60	5'617.60	14'450.00	14'450.00	92'728.81	92'728.81
49	INTERNE VERRECHNUNGEN Netto Ertrag	1'415'545.89	1'415'545.89	1'320'250.00	1'320'250.00	1'387'716.70	1'387'716.70
490	Verrechneter Sachaufwand Netto Ertrag	1'415'545.89	1'415'545.89	1'320'250.00	1'320'250.00	1'387'716.70	1'387'716.70



Konto	Investitionsrechnung Funktionale Gliederung IR	Rechnung 2012		Budget 2013		Rechnung 2013	
		Aufwand	Ertrag	Aufwand	Ertrag	Aufwand	Ertrag
	Total	3'580'556.79	1'639'430.78	5'082'800.00	1'770'000.00	2'999'196.40	1'455'440.40
	Netto Aufwand		1'941'126.01		3'312'800.00		1'543'756.00
0	ALLGEMEINE VERWALTUNG	30'222.75					
	Netto Aufwand		30'222.75				
1	OEFFENTLICHE SICHERHEIT	843'216.19	381'734.00	112'000.00	22'000.00	125'628.70	21'600.00
	Netto Aufwand		461'482.19		90'000.00		104'028.70
2	BILDUNG	3'279.60		24'800.00		5'236.00	
	Netto Aufwand		3'279.60		24'800.00		5'236.00
3	KULTUR UND FREIZEIT	242'531.74	72'024.63	1'100'000.00	250'000.00	910'636.16	114'774.15
	Netto Aufwand		170'507.11		850'000.00		795'862.01
4	GESUNDHEIT	215'687.00					
	Netto Aufwand		215'687.00				
6	VERKEHR	1'001'249.33	230'756.80	1'659'000.00	146'000.00	1'311'557.80	60'000.00
	Netto Aufwand		770'492.53		1'513'000.00		1'251'557.80
7	UMWELT UND RAUMPLANUNG	351'091.68	67'378.15	1'930'000.00	697'000.00	276'591.19	148'617.35
	Netto Aufwand		283'713.53		1'233'000.00		127'973.84
8	VOLKSWIRTSCHAFT	700'552.75	331'572.20	257'000.00	155'000.00	363'006.55	301'228.90
	Netto Aufwand		368'980.55		102'000.00		61'777.65
9	FINANZEN UND STEUERN	192'725.75	555'965.00		500'000.00	6'540.00	809'220.00
	Netto Ertrag	363'239.25		500'000.00		802'680.00	



Konto	Investitionsrechnung Funktionale Gliederung IR	Rechnung 2012		Budget 2013		Rechnung 2013	
		Aufwand	Ertrag	Aufwand	Ertrag	Aufwand	Ertrag
	Total	3'580'556.79	1'639'430.78	5'082'800.00	1'770'000.00	2'999'196.40	1'455'440.40
	Netto Aufwand		1'941'126.01		3'312'800.00		1'543'756.00
0	ALLGEMEINE VERWALTUNG	30'222.75					
	Netto Aufwand		30'222.75				
02	Allgemeine Verwaltung	30'222.75					
	Netto Aufwand		30'222.75				
020	Gemeindeverwaltung	30'222.75					
	Netto Aufwand		30'222.75				
020.506.00	Anschaffung EDV-Anlage / Programme	30'222.75					
1	OEFFENTLICHE SICHERHEIT	843'216.19	381'734.00	112'000.00	22'000.00	125'628.70	21'600.00
	Netto Aufwand		461'482.19		90'000.00		104'028.70
10	Rechtsaufsicht	20'647.05				6'213.80	
	Netto Aufwand		20'647.05				6'213.80
101	Vermessung und Vermarkung	20'647.05				6'213.80	
	Netto Aufwand		20'647.05				6'213.80
101.582.00	Vermessung LWN/AV, Los 5	20'647.05					
101.582.01	Leitungskataster					6'213.80	
14	Feuerwehr	456'569.14	381'734.00	112'000.00	22'000.00	119'414.90	21'600.00
	Netto Aufwand		74'835.14		90'000.00		97'814.90
140	Feuerwehr	456'569.14	381'734.00	112'000.00	22'000.00	119'414.90	21'600.00
	Netto Aufwand		74'835.14		90'000.00		97'814.90
140.503.00	Feuerwehrhalle/Forstwerkhof	456'569.14				11'414.90	
140.506.00	Anschaffung Fahrzeug Feuerwehr			112'000.00		108'000.00	
140.661.00	Kantonsbeitrag		153'450.00		22'000.00		21'600.00
140.663.00	Anteil Werkhof		228'284.00				
16	Zivile Sicherheit	366'000.00					
	Netto Aufwand		366'000.00				
160	Zivilschutz	366'000.00					
	Netto Aufwand		366'000.00				
160.503.00	Umlage Zivilschutzanlage Pra	366'000.00					
2	BILDUNG	3'279.60		24'800.00		5'236.00	
	Netto Aufwand		3'279.60		24'800.00		5'236.00
21	Primarschule	3'279.60		24'800.00		5'236.00	
	Netto Aufwand		3'279.60		24'800.00		5'236.00
219	Volksschule	3'279.60		24'800.00		5'236.00	
	Netto Aufwand		3'279.60		24'800.00		5'236.00
219.501.00	Erstellung Schulspielplatz			20'000.00			
219.506.00	Anschaffungen EDV Schule	3'279.60		4'800.00		5'236.00	



Konto	Investitionsrechnung Funktionale Gliederung IR	Rechnung 2012		Budget 2013		Rechnung 2013	
		Aufwand	Ertrag	Aufwand	Ertrag	Aufwand	Ertrag
3	KULTUR UND FREIZEIT	242'531.74	72'024.63	1'100'000.00	250'000.00	910'636.16	114'774.15
	Netto Aufwand		170'507.11		850'000.00		795'862.01
34	Sport			350'000.00		645'813.64	26'500.00
	Netto Aufwand				350'000.00		619'313.64
340	Erlebnisbad Alpenquell			350'000.00		645'813.64	26'500.00
	Netto Aufwand				350'000.00		619'313.64
340.503.00	Sanierung Alpenquell Erlebnisbad			350'000.00		645'813.64	
340.661.00	Kantionsbeitrag San. Hallenbad						26'500.00
35	Übrige Freizeitgestaltung	242'531.74	72'024.63	750'000.00	250'000.00	264'822.52	88'274.15
	Netto Aufwand		170'507.11		500'000.00		176'548.37
350	Übrige Freizeitgestaltung	242'531.74	72'024.63	750'000.00	250'000.00	264'822.52	88'274.15
	Netto Aufwand		170'507.11		500'000.00		176'548.37
350.503.00	Tourismus Projekte Samnaun	242'531.74		750'000.00		264'822.52	
350.669.00	Anteil Bergbahnen Samnaun AG		72'024.63		250'000.00		88'274.15
4	GESUNDHEIT	215'687.00					
	Netto Aufwand		215'687.00				
40	Spitäler	215'687.00					
	Netto Aufwand		215'687.00				
400	Spitäler	215'687.00					
	Netto Aufwand		215'687.00				
400.562.00	Investitionsbeitrag Spital Scuol	215'687.00					



Konto	Investitionsrechnung Funktionale Gliederung IR	Rechnung 2012		Budget 2013		Rechnung 2013	
		Aufwand	Ertrag	Aufwand	Ertrag	Aufwand	Ertrag
6	VERKEHR	1'001'249.33	230'756.80	1'659'000.00	146'000.00	1'311'557.80	60'000.00
	Netto Aufwand		770'492.53		1'513'000.00		1'251'557.80
62	Gemeindestrassen	1'001'249.33	230'756.80	1'399'000.00	86'000.00	1'108'807.80	60'000.00
	Netto Aufwand		770'492.53		1'313'000.00		1'048'807.80
620	Gemeindestrassen	685'565.33	109'756.80	1'259'000.00	86'000.00	1'070'472.57	60'000.00
	Netto Aufwand		575'808.53		1'173'000.00		1'010'472.57
620.501.01	Zufahrt Compatsch, Anteil Gde	139'879.35				9'709.45	
620.501.04	Asphaltierungen Gemeindestrassen und Plätze Diverse	115'745.55		75'000.00		74'623.80	
620.501.07	Dorfsan. Str. Laret,(2. Et., Los 1)	406'957.55		580'000.00		496'785.32	
620.501.08	Trottoir Samnaun-Nord - Clis	8'373.75					
620.501.09	Deckbeläge	14'609.13		75'000.00		139'820.55	
620.501.10	Sanierung Gemeindestrassen			100'000.00			
620.503.05	Trottoir Samnaun Nord - Clis			429'000.00		349'533.45	
620.661.00	Anteil Kanton				86'000.00		60'000.00
620.663.00	Beitrag MW und SW		109'756.80				
622	Werkdienst	228'284.00	121'000.00	40'000.00		38'335.23	
	Netto Aufwand		107'284.00		40'000.00		38'335.23
622.506.00	Anschaffung Fahrzeug Werkdienst			40'000.00		38'335.23	
622.563.00	Anteil Werkhof	228'284.00					
622.661.00	Kantonsbeitrag		121'000.00				
623	Parkplätze	87'400.00					
	Netto Aufwand		87'400.00				
623.503.00	Umlage Haus Compatsch	87'400.00					
624	Strassenbeleuchtung			100'000.00			
	Netto Aufwand				100'000.00		
624.501.00	Beleuchtung Talwanderweg			100'000.00			
65	Regionalverkehr			260'000.00	60'000.00	202'750.00	
	Netto Aufwand				200'000.00		202'750.00
650	Regionalverkehr			260'000.00	60'000.00	202'750.00	
	Netto Aufwand				200'000.00		202'750.00
650.501.00	Beitrag an Spisser Landesstrasse, Cellaswaldgalerie			200'000.00		200'000.00	
650.501.01	Bushaltestelle Spissermühle			60'000.00		2'750.00	
650.600.00	Landabtretung Kant.Spissermühle				48'000.00		
650.661.00	Kantonsbeitrag Bushaltestelle Sp.				12'000.00		



Konto	Investitionsrechnung Funktionale Gliederung IR	Rechnung 2012		Budget 2013		Rechnung 2013	
		Aufwand	Ertrag	Aufwand	Ertrag	Aufwand	Ertrag
7	UMWELT UND RAUMPLANUNG	351'091.68	67'378.15	1'930'000.00	697'000.00	276'591.19	148'617.35
	Netto Aufwand		283'713.53		1'233'000.00		127'973.84
70	Wasserversorgung	42'019.90	22'991.20	980'000.00	197'000.00	74'124.45	60'001.70
	Netto Aufwand		19'028.70		783'000.00		14'122.75
700	Wasserversorgung	42'019.90	22'991.20	980'000.00	197'000.00	74'124.45	60'001.70
	Netto Aufwand		19'028.70		783'000.00		14'122.75
700.501.00	Neubau Grundwasserpumpwerk Motnaida und Zuleitungen			970'000.00		11'770.75	
700.501.01	Ausbau Wasserversorgung	34'413.15		10'000.00			
700.501.04	Ersatz Hydrantenleitung Votlas					58'732.70	
700.501.06	Sanierung Tschischanader	5'302.25					
700.565.00	Rückzlg. Anschlussgebühren WV	2'304.50				3'621.00	
700.610.00	Wasseranschlussgebühren		18'343.20		100'000.00		60'001.70
700.661.00	Kantonsbeiträge		4'648.00		97'000.00		
71	ARA	279'650.13	34'051.20	50'000.00	100'000.00	12'040.10	54'713.70
	Netto Aufwand		245'598.93				
	Netto Ertrag			50'000.00		42'673.60	
710	ARA	279'650.13	34'051.20	50'000.00	100'000.00	12'040.10	54'713.70
	Netto Aufwand		245'598.93				
	Netto Ertrag			50'000.00		42'673.60	
710.501.01	Erweiterung ARA	102'688.79		20'000.00		3'160.15	
710.501.03	Genereller Entwässerungsplan GEP			30'000.00			
710.501.04	Schlammbehandlung	3'596.40					
710.501.10	Zufahrt Compatsch MW und SW	109'756.80					
710.506.01	Ersatz Dekanter	61'310.19				5'258.95	
710.565.00	Rückzlg. Anschlussgebühren ARA	2'297.95				3'621.00	
710.610.00	Kanalisationsanschlussgebühren		34'051.20		100'000.00		54'713.70



Konto	Investitionsrechnung Funktionale Gliederung IR	Rechnung 2012		Budget 2013		Rechnung 2013	
		Aufwand	Ertrag	Aufwand	Ertrag	Aufwand	Ertrag
75	Fluss- und Wildbachverbauung Netto Aufwand			400'000.00		31'454.94	
					400'000.00		31'454.94
750	Fluss- und Wildbachverbauungen Netto Aufwand			400'000.00		31'454.94	
					400'000.00		31'454.94
750.501.06	Bachverbauung Spissermühle			400'000.00		31'454.94	
76	Lawinenverbauungen Netto Aufwand	8'372.90	5'817.75	500'000.00	400'000.00	158'971.70	33'569.95
			2'555.15		100'000.00		125'401.75
760	Lawinenverbauungen Netto Aufwand	8'372.90	5'817.75	500'000.00	400'000.00	158'971.70	33'569.95
			2'555.15		100'000.00		125'401.75
760.501.00	Lawinenverbauungen	8'372.90		500'000.00		105'951.05	
760.501.01	Gleitschneeschutz Champ da la Motta 2. Teil					53'020.65	
760.661.00	Beiträge Bund + Kanton		5'817.75		400'000.00		33'569.95
79	Raumordnung Netto Aufwand	21'048.75	4'518.00				332.00
	Netto Ertrag		16'530.75			332.00	
790	Raumordnung Netto Aufwand	21'048.75	4'518.00				332.00
	Netto Ertrag		16'530.75			332.00	
790.501.00	Erschliessung Werkhof Rossboda	21'048.75					
790.661.00	Kantonsbeiträge Erschliessungen		4'518.00				332.00



Konto	Investitionsrechnung Funktionale Gliederung IR	Rechnung 2012		Budget 2013		Rechnung 2013	
		Aufwand	Ertrag	Aufwand	Ertrag	Aufwand	Ertrag
8	VOLKSWIRTSCHAFT	700'552.75	331'572.20	257'000.00	155'000.00	363'006.55	301'228.90
	Netto Aufwand		368'980.55		102'000.00		61'777.65
80	Landwirtschaft			27'000.00		5'000.00	
	Netto Aufwand				27'000.00		5'000.00
800	Landwirtschaft			27'000.00		5'000.00	
	Netto Aufwand				27'000.00		5'000.00
800.501.06	Hirtenhütte Stromanschluss			15'000.00			
800.501.07	Neuanschaffung Abzäunung			12'000.00		5'000.00	
81	Forstwirtschaft	692'589.90	331'572.20	230'000.00	155'000.00	358'006.55	301'228.90
	Netto Aufwand		361'017.70		75'000.00		56'777.65
810	Forstverwaltung	692'589.90	331'572.20	230'000.00	155'000.00	358'006.55	301'228.90
	Netto Aufwand		361'017.70		75'000.00		56'777.65
810.501.01	SAP Schutzwald/Biodiversität	113'685.85		90'000.00		79'696.70	
810.501.05	SIE Compatsch-Zanders	231'296.00		100'000.00		118'396.20	
810.501.06	SIE Kalchofa-Clis Grond	234'556.95		40'000.00		159'913.65	
810.501.07	SIE Übrige Waldwege	113'051.10					
810.661.00	Kantonsbeiträge		331'572.20		155'000.00		288'408.35
810.669.00	Übrige Beiträge						12'820.55
83	Tourismus	7'962.85					
	Netto Aufwand		7'962.85				
830	Tourismus	7'962.85					
	Netto Aufwand		7'962.85				
830.501.08	Vita Parcours	7'962.85					
9	FINANZEN UND STEUERN	192'725.75	555'965.00		500'000.00	6'540.00	809'220.00
	Netto Ertrag	363'239.25		500'000.00		802'680.00	
94	Liegenschaften	192'725.75	555'965.00		500'000.00	6'540.00	809'220.00
	Netto Ertrag	363'239.25		500'000.00		802'680.00	
946	Liegenschaften des Finanzvermögens	192'725.75	555'965.00		500'000.00	6'540.00	809'220.00
	Netto Ertrag	363'239.25		500'000.00		802'680.00	
946.500.00	Zukauf Grundstücke	8'120.00				6'540.00	
946.503.02	Haus Compatsch Abbruch + PP	184'605.75					
946.600.00	Verkauf Grundstücke						9'120.00
946.600.01	Verkauf alte Feuerwehrrhalle				500'000.00		700'000.00
946.600.02	Verkauf Stallgebäude Laret						100'100.00
946.603.00	Umlage Haus Compatsch		87'400.00				
946.603.01	Umlage Zivilschutzanlage Pra		366'000.00				
946.669.00	Beiträge Chasa Riva		102'565.00				



Konto	Investitionsrechnung Artengliederung IR	Rechnung 2012		Budget 2013		Rechnung 2013	
		Aufwand	Ertrag	Aufwand	Ertrag	Aufwand	Ertrag
	Total	3'580'556.79	1'639'430.78	5'082'800.00	1'770'000.00	2'999'196.40	1'455'440.40
	Netto Aufwand		1'941'126.01		3'312'800.00		1'543'756.00
5	A U S G A B E N	3'580'556.79		5'082'800.00		2'999'196.40	
	Netto Aufwand		3'580'556.79		5'082'800.00		2'999'196.40
50	SACHGÜTER	3'111'336.29		5'082'800.00		2'985'740.60	
	Netto Aufwand		3'111'336.29		5'082'800.00		2'985'740.60
500	Grundstücke	8'120.00				6'540.00	
	Netto Aufwand		8'120.00				6'540.00
501	Tiefbauten	1'671'297.12		3'397'000.00		1'550'785.91	
	Netto Aufwand		1'671'297.12		3'397'000.00		1'550'785.91
503	Hochbauten	1'337'106.63		1'529'000.00		1'271'584.51	
	Netto Aufwand		1'337'106.63		1'529'000.00		1'271'584.51
506	Mobilien, Maschinen, Fahrzeuge	94'812.54		156'800.00		156'830.18	
	Netto Aufwand		94'812.54		156'800.00		156'830.18
56	EIGENE BEITRÄGE	448'573.45				7'242.00	
	Netto Aufwand		448'573.45				7'242.00
562	Gemeinden und Zweckverbände	215'687.00					
	Netto Aufwand		215'687.00				
563	Eigene Anstalten	228'284.00					
	Netto Aufwand		228'284.00				
565	Private Institutionen	4'602.45				7'242.00	
	Netto Aufwand		4'602.45				7'242.00
58	ÜBRIGE ZU AKTIVIERENDE AUSGABEN	20'647.05				6'213.80	
	Netto Aufwand		20'647.05				6'213.80
582	Vermessung, Vermarktung	20'647.05				6'213.80	
	Netto Aufwand		20'647.05				6'213.80



Konto	Investitionsrechnung Artengliederung IR	Rechnung 2012		Budget 2013		Rechnung 2013	
		Aufwand	Ertrag	Aufwand	Ertrag	Aufwand	Ertrag
6	E I N N A H M E N		1'639'430.78		1'770'000.00		1'455'440.40
	Netto Ertrag	1'639'430.78		1'770'000.00		1'455'440.40	
60	ABGANG VON SACHGÜTERN		453'400.00		548'000.00		809'220.00
	Netto Ertrag	453'400.00		548'000.00		809'220.00	
600	Grundstücke				548'000.00		809'220.00
	Netto Ertrag			548'000.00		809'220.00	
603	Hochbauten		453'400.00				
	Netto Ertrag	453'400.00					
61	NUTZUNGSABGABEN UND VORTEILSENTGELTE		52'394.40		200'000.00		114'715.40
	Netto Ertrag	52'394.40		200'000.00		114'715.40	
610	Anschlussgebühren		52'394.40		200'000.00		114'715.40
	Netto Ertrag	52'394.40		200'000.00		114'715.40	
66	BEITRÄGE FÜR EIGENE RECHNUNG		1'133'636.38		1'022'000.00		531'505.00
	Netto Ertrag	1'133'636.38		1'022'000.00		531'505.00	
661	Kanton		621'005.95		772'000.00		430'410.30
	Netto Ertrag	621'005.95		772'000.00		430'410.30	
663	Eigene Anstalten		338'040.80				
	Netto Ertrag	338'040.80					
669	Übrige		174'589.63		250'000.00		101'094.70
	Netto Ertrag	174'589.63		250'000.00		101'094.70	