


GEMEINDE

SAMNAUN

JAHRESRECHNUNG 2018



Telefon +41 81 257 10 40
Telefax +41 81 257 10 49
chur@gredig-partner.ch
www.gredig-partner.ch

Geschäftsleitung:
Karin Iseppi, dipl. Treuhandexpertin
Curdin Mayer, dipl. Treuhandexperte
Fabio Giovanoli, dipl. Treuhandexperte

Gemeinde Samnaun

Bericht der Revisionsstelle zur Jahresrechnung 2018

In Ausübung des uns von der Gemeinde Samnaun übertragenen Mandats haben wir die auf den 31. Dezember 2018 abgeschlossene Jahresrechnung (Bilanz, Erfolgsrechnung, Investitionsrechnung und Anhang) geprüft.

Für die Jahresrechnung ist der Gemeindevorstand verantwortlich, während unsere Aufgabe darin besteht, die Jahresrechnung zu prüfen und zu beurteilen. Wir bestätigen, dass wir die Anforderungen hinsichtlich Befähigung und Unabhängigkeit erfüllen.

Aufgrund der Ergebnisse unserer Prüfungen bestätigen wir, dass

- die Erfolgsrechnung, die Investitionsrechnung, die Bilanz, der Anhang zur Jahresrechnung und die Anlagebuchhaltung mit der ordnungsgemäss geführten Buchhaltung übereinstimmen,
- dass der Bestand der bilanzierten Aktiven und Passiven lückenlos nachgewiesen ist und deren Bewertung korrekt, das heisst in Übereinstimmung mit den Vorgaben des Harmonisierten Rechnungsmodells (HRM2) vorgenommen wurde,
- die Aufwendungen und Erträge der Erfolgsrechnung sowie die Einnahmen und Ausgaben der Investitionsrechnung, soweit diese überprüft wurden, belegt sind.

Vorbehältlich allfälliger von der Geschäftsprüfungskommission gemachter Feststellungen beantragen wir dem Gemeinderat, die vorliegende Jahresrechnung 2018 mit einem ausgewiesenen Ertragsüberschuss von CHF 254'827.22 zu genehmigen.

Chur, 30. April 2019

Gredig + Partner AG



Curdin Mayer **Fabio Giovanoli**
zugelassener zugelassener
Revisionsexperte Revisor
Leitender Revisor

Jahresrechnung 2018

GEMEINDE S A M N A U N

Bericht der Revisionsstelle

über die Prüfung der Jahresrechnung 2018

30.04.2019 MA

Inhaltsverzeichnis		Seite
	Revisionsbericht	1
1	Gesamtergebnis - Übersicht	2
2.1	Erfolgsrechnung - Zusammenzug nach Arten	3
2.2	Erfolgsrechnung - Zusammenzug nach Funktionen	4
3.1	Investitionsrechnung - Zusammenzug nach Arten	5
3.2	Investitionsrechnung - Zusammenzug nach Funktionen	6
4	Bilanz - Zusammenzug	7
5	Grundstücke/Gebäude des Finanzvermögens und Sachanlagen des Verwaltungsvermögens	8
6	Finanzierung	9
7	Entwicklung der Finanzlage	10
8	Geldflussrechnung	11
9	Auszug aus dem Anhang zur Jahresrechnung	12
	Revisionsbemerkungen	13 - 25

1 GESAMTERGEBNIS - Übersicht

	Rechnung 2018		Budget 2018		Rechnung 2017	
	Soll	Haben	Soll	Haben	Soll	Haben
LAUFENDE RECHNUNG						
Total Aufwand	17'430'270.45		16'378'523		16'744'605.06	
Total Ertrag		17'685'097.67		16'444'602		16'938'477.87
Ertragsüberschuss	254'827.22		66'079		193'872.81	
Aufwandsüberschuss						
INVESTITIONSRECHNUNG						
Total Ausgaben	2'494'244.67		4'338'000		1'874'886.93	
Total Einnahmen		1'217'623.30		2'245'300		370'397.95
Zunahme der Nettoinvestitionen		1'276'621.37		2'092'700		1'504'488.98
Abnahme der Nettoinvestitionen						
FINANZIERUNG						
Zunahme der Nettoinvestitionen	1'276'621.37		2'092'700		1'504'488.98	
Abschreibungen VV		1'452'622.05		1'235'106		1'527'627.40
Einlagen Spezialfinanzierung EK		172'169.93		59'267		564'763.69
Entnahmen Spezialfinanzierung EK	0.00		92'467		142'125.38	
Einlagen in Fonds im Eigenkapital		0.00		0		0.00
Entnahmen aus Fonds im Eigenkapital	15'669.51		0		0.00	
Einlage in Vorfinanzierungen		0.00		0		0.00
Entnahme aus Vorfinanzierungen	0.00		0		0.00	
Ertragsüberschuss der Laufenden Rechnung		254'827.22		66'079		193'872.81
Aufwandsüberschuss der Laufenden Rechnung	0.00		0		0.00	
Finanzierungsfehlbetrag				824'715		
Finanzierungsüberschuss	587'328.32				639'649.54	

2.1 ERFOLGSRECHNUNG - Zusammenzug nach Arten

	Rechnung 2018		Budget 2018		Rechnung 2017	
	Aufwand	Ertrag	Aufwand	Ertrag	Aufwand	Ertrag
3 AUFWAND	16'477'111.71		16'047'123		16'205'084.93	
30 Personalaufwand	3'508'133.80		3'520'150		3'483'128.55	
31 Sachaufwand	2'751'161.45		2'353'350		2'322'159.17	
33 Abschreibungen Sachanlagen: Verwaltungsvermögen	1'258'347.70		1'235'106		1'296'583.35	
Finanzvermögen	0.00		0		0.00	
35 Einlagen in Fonds u. Spezialfinanz.	431'214.80		59'267		599'763.69	
36 Transferaufwand: Abschreibung Investitionsbeiträge	0.00		0		33'166.00	
übriger Transferaufwand	6'935'417.88		7'362'850		6'869'610.72	
37 Durchlaufende Beiträge	0.00		0		0.00	
39 Interne Verrechnungen	1'592'836.08		1'516'400		1'600'673.45	
4 ERTRAG		16'308'883.57		15'565'952		15'982'270.20
40 Fiskalertrag		10'553'284.45		10'723'500		10'714'371.02
41 Regalien und Konzessionen		438'069.95		369'000		377'617.40
42 Entgelte		2'642'583.41		2'166'700		2'212'838.55
43 Verschiedene Erträge		169'283.30		198'000		201'327.00
45 Entnahmen aus Fonds u. Spezialf.		282'071.23		92'467		158'060.63
46 Transferertrag		630'755.15		499'885		717'382.15
47 Durchlaufende Beiträge		0.00		0		0.00
49 Interne Verrechnungen		1'592'836.08		1'516'400		1'600'673.45
ERGEBNIS BETRIEBLICHER TÄTIGKEIT	168'228.14		481'171		222'814.73	
34 Finanzaufwand	758'884.39		331'400		341'642.08	
44 Finanzertrag		1'167'074.10		878'650		956'207.67
ERGEBNIS AUS FINANZIERUNG		408'189.71		547'250		614'565.59
OPERATIVES ERGEBNIS		239'961.57		66'079		391'750.86
38 Ausserordentlicher Aufwand	194'274.35		0		197'878.05	
48 Ausserordentlicher Ertrag		209'140.00		0		0.00
AUSSERORDENTLICHES ERGEBNIS		14'865.65		0		197'878.05
GESAMTERGEBNIS		254'827.22		66'079		193'872.81

2.2 ERFOLGSRECHNUNG - Zusammenzug nach Funktionen

	Rechnung 2018		Budget 2018		Rechnung 2017	
	Aufwand	Ertrag	Aufwand	Ertrag	Aufwand	Ertrag
0 Allgemeine Verwaltung	1'136'635.31	475'721.99	1'189'233	459'300	1'123'214.15	414'259.71
Netto Aufwand		660'913.32		729'933		708'954.44
1 Öffentliche Sicherheit	542'319.64	129'468.35	560'853	111'500	560'079.06	110'433.10
Netto Aufwand		412'851.29		449'353		449'645.96
2 Bildung	1'541'811.22	258'911.55	1'507'250	222'285	1'483'193.79	219'065.50
Netto Aufwand		1'282'899.67		1'284'965		1'264'128.29
3 Kultur und Freizeit	739'208.46	248'174.29	758'733	241'100	773'933.26	245'445.84
Netto Aufwand		491'034.17		517'633		528'487.42
4 Gesundheit	558'920.04	124'487.69	641'700	75'650	586'084.22	92'249.07
Netto Aufwand		434'432.35		566'050		493'835.15
5 Soziale Sicherheit	263'435.20	9'391.75	245'800	0	271'844.87	10'444.40
Netto Aufwand		254'043.45		245'800		261'400.47
6 Verkehr	2'880'621.19	1'784'776.95	2'430'573	1'161'900	2'558'449.61	1'180'933.45
Netto Aufwand		1'095'844.24		1'268'673		1'377'516.16
7 Umwelt und Raumordnung	1'715'489.55	1'236'882.60	1'528'039	1'186'617	1'627'204.49	1'249'202.18
Netto Aufwand		478'606.95		341'423		378'002.31
8 Volkswirtschaft	3'091'720.94	1'169'780.00	2'865'040	885'800	3'138'029.46	1'282'873.88
Netto Aufwand		1'921'940.94		1'979'240		1'855'155.58
9 Finanzen und Steuern	4'960'108.90	12'247'502.50	4'651'300	12'100'450	4'622'572.15	12'133'570.74
Netto Ertrag	7'287'393.60		7'449'150		7'510'998.59	
Total Aufwand	17'430'270.45		16'378'523		16'744'605.06	
Total Ertrag		17'685'097.67		16'444'602		16'938'477.87
AUFWANDSÜBERSCHUSS						
ERTRAGSÜBERSCHUSS	254'827.22		66'079		193'872.81	

3.1 INVESTITIONSRECHNUNG - Zusammenzug nach Arten

	Rechnung 2018		Budget 2018		Rechnung 2017	
	Ausgaben	Einnahmen	Ausgaben	Einnahmen	Ausgaben	Einnahmen
5 INVESTITIONSAUSGABEN	2'494'244.67		4'338'000		1'874'886.93	
50 Sachanlagen	2'404'909.89		4'260'000		1'680'649.19	
51 Investitionen auf Rechnung Dritter	67'133.78		78'000		169'915.69	
52 Immaterielle Anlagen	0.00		0		10'000.00	
54 Darlehen	0.00		0		0.00	
55 Beteiligungen und Grundkapitalien	20'500.00		0		9'366.00	
56 Eigene Investitionsbeiträge	1'701.00		0		4'956.05	
58 Ausserordentliche Investitionen	0.00		0		0.00	
6 INVESTITIONSEINNAHMEN		1'217'623.30		2'245'300		370'397.95
61 Rückerstattungen		0.00		0		0.00
62 Abgang immaterielle Anlagen		0.00		0		0.00
63 Investitionsbeiträge eigene Rechnung		1'179'929.35		2'168'300		366'666.35
64 Rückzahlung Darlehen		0.00		0		0.00
65 Übertragung von Beteiligungen		0.00		0		0.00
66 Rückzahlung eigener Investitionsbeiträge		37'693.95		77'000		3'731.60
68 Ausserordentliche Investitionseinn.		0.00		0		0.00
TOTAL AUSGABEN	2'494'244.67		4'338'000		1'874'886.93	
TOTAL EINNAHMEN		1'217'623.30		2'245'300		370'397.95
NETTOINVESTITIONEN	1'276'621.37		2'092'700		1'504'488.98	
SELBSTFINANZIERUNG		1'863'949.69		1'267'985		2'144'138.52
FINANZIERÜBERSCHUSS		587'328.32				639'649.54
FINANZIERUNGSFEHLBETRAG			824'715			

3.2 INVESTITIONSRECHNUNG - Zusammenzug nach Funktionen

	Rechnung 2018		Budget 2018		Rechnung 2017	
	Ausgaben	Einnahmen	Ausgaben	Einnahmen	Ausgaben	Einnahmen
0 Allgemeine Verwaltung	0.00	0.00	0	0	21'654.25	0.00
Netto Ausgaben		0.00		0		21'654.25
1 Öffentliche Sicherheit	75'566.30	18'425.00	127'000	41'300	449'733.00	89'947.00
Netto Ausgaben		57'141.30		85'700		359'786.00
2 Bildung	48'720.05	0.00	50'000	0	9'366.00	0.00
Netto Ausgaben		48'720.05		50'000		9'366.00
3 Kultur und Freizeit	151'742.94	27'087.95	598'000	40'000	266'819.99	3'731.60
Netto Ausgaben		124'654.99		558'000		263'088.39
4 Gesundheit	0.00	0.00	0	0	0.00	0.00
Netto Ausgaben		0.00		0		0.00
6 Verkehr	153'627.10	0.00	700'000	400'000	254'735.50	13'111.00
Netto Ausgaben		153'627.10		300'000		241'624.50
7 Umwelt und Raumordnung	1'851'953.09	992'319.85	2'383'000	1'484'000	647'645.59	171'519.50
Netto Ausgaben		859'633.24		899'000		476'126.09
8 Volkswirtschaft	212'635.19	179'790.50	480'000	280'000	224'932.60	92'088.85
Netto Ausgaben		32'844.69		200'000		132'843.75
9 Finanzen und Steuern	0.00	0.00	0	0	0.00	0.00
Netto Ausgaben		0.00		0		0.00
Total Ausgaben	2'494'244.67		4'338'000		1'874'886.93	
Total Einnahmen		1'217'623.30		2'245'300		370'397.95
AUSGABENÜBERSCHUSS		1'276'621.37		2'092'700		1'504'488.98
EINNAHMENÜBERSCHUSS						

4 BILANZ - Zusammenzug

	Bestand	Veränderungen		Bestand
	01.01.2018	Zuwachs	Abgang	31.12.2018
1 AKTIVEN	47'294'119.77	4'250'073.81	4'330'328.64	47'213'864.94
FINANZVERMÖGEN	32'868'118.19	1'755'829.14	1'660'083.29	32'963'864.04
100 Flüssige Mittel, kurzfr. Geldanlagen	3'028'892.92		763'558.28	2'265'334.64
101 Forderungen	4'906'216.29		153'859.13	4'752'357.16
102 Kurzfristige Finanzanlagen	0.00			0.00
104 Aktive Rechnungsabgrenzungen	708'655.88	1'318'333.14	708'655.88	1'318'333.14
106 Vorräte und angefangene Arbeiten	44'268.00	19'796.00		64'064.00
107 Finanzanlagen	6'302'785.10		34'010.00	6'268'775.10
108 Sachanlagen FV	17'877'300.00	417'700.00		18'295'000.00
VERWALTUNGSVERMÖGEN	14'426'001.58	2'494'244.67	2'670'245.35	14'250'000.90
140 Sachanlagen VV	14'371'661.58	2'473'744.67	2'670'245.35	14'175'160.90
142 Immaterielle Anlagen	0.00			0.00
145 Beteiligungen, Grundkapitalien	54'340.00	20'500.00	0.00	74'840.00
146 Investitionsbeiträge	0.00			0.00
2 PASSIVEN	47'294'119.77	1'881'251.09	1'961'505.92	47'213'864.94
FREMDKAPITAL	29'248'624.50	1'454'253.94	1'938'479.56	28'764'398.88
200 Laufende Verbindlichkeiten	911'660.13		101'515.19	810'144.94
201 Kurzfristige Finanzverbindlichkeiten	0.00			0.00
204 Passive Rechnungsabgrenzung	1'836'964.37	1'454'253.94	1'836'964.37	1'454'253.94
206 Langfristige Finanzverbindlichkeiten	26'500'000.00			26'500'000.00
SPEZIALFINANZIERUNGEN UND FONDS	425'125.10	0.00	7'356.85	417'768.25
209 Verbindlichkeiten gegenüber Spezialfinanzierungen und Fonds (FK)	425'125.10		7'356.85	417'768.25
EIGENKAPITAL	17'620'370.17	426'997.15	15'669.51	18'031'697.81
290 Verpflichtungen gegenüber Spezialf.	3'493'605.73	172'169.93		3'665'775.66
291 Fonds	18'036.75		15'669.51	2'367.24
293 Vorfinanzierung	0.00			0.00
295 Aufwertungsreserve	0.00			0.00
296 Neubewertungsreserve FV	0.00			0.00
298 Übriges Eigenkapital	0.00			0.00
299 Bilanzüberschuss/-fehlbetrag	14'108'727.69	254'827.22		14'363'554.91

5 GRUNDSTÜCKE/GEBÄUDE DES FINANZVERMÖGENS UND SACHANLAGEN DES VERWALTUNGSVERMÖGENS

Konto	Bezeichnung	Bilanz 01.01.2018	Investitionsrechnung			Wert- berichtigung bisher (VJ)	Wert- berichtigung 2018	Bilanz 31.12.2018
			Ausgaben	Einnahmen	Anschluss- gebühren			
10800	Grundstücke Finanzvermögen	5'129'900.00						5'129'900.00
10840	Gebäude Finanzvermögen	12'747'400.00	417'700.00					13'165'100.00
GRUNDSTÜCKE UND GEBÄUDE DES FINANZVERMÖGENS		17'877'300.00	417'700.00	0.00	0.00	0.00	0.00	18'295'000.00
14010	Strassen/Verkehrswege allg. Haushalt	5'057'624.50	382'426.10			544'926.85	581'206.10	4'313'917.65
14030	Übrige Tiefbauten allg. Haushalt	3'419'265.65	317'173.45	256'072.10		314'481.65	297'684.80	2'868'200.55
14031	Übrige Tiefbauten Wasserversorgung	822'451.45	60'707.80	16'512.00		68'127.60	68'238.65	730'281.00
14032	Übrige Tiefbauten Abwasserbeseitigung	518'487.54	46'347.40	19'090.50		40'489.50	39'971.35	465'283.59
14033	Übrige Tiefbauten Abfallbeseitigung	8'969.20				896.90	896.90	7'175.40
14040	Hochbauten, allg. Haushalt	4'798'915.69	150'373.63	10'606.00		446'815.60	396'929.15	4'094'938.57
14060	Mobilien, allg. Haushalt	778'440.25	41'046.50	7'819.00		78'723.30	67'695.10	665'249.35
14070	Anlagen im Bau, allg. Haushalt	461'968.70	1'475'669.79	907'523.70				1'030'114.79
14550	Beteiligung an privaten Unternehmungen, allg. Haushalt	54'340.00	20'500.00					74'840.00
SACHANLAGEN DES VERWALTUNGSVERMÖGENS		15'920'462.98	2'494'244.67	1'217'623.30	0.00	1'494'461.40	1'452'622.05	14'250'000.90

6 Finanzierung

	Rechnung 2018 HRM2 CHF	Rechnung 2017 HRM2 CHF
Ertragsüberschuss der Laufenden Rechnung	254'827.22	193'872.81
Aufwandsüberschuss der Laufenden Rechnung	0.00	0.00
Einlage Spezialfinanzierung im Eigenkapital	172'169.93	564'763.69
Entnahme Spezialfinanzierung im Eigenkapital	0.00	(142'125.38)
Einlagen in Fonds im Eigenkapital	0.00	0.00
Entnahme aus Fonds im Eigenkapital	(15'669.51)	0.00
Einlage in Vorfinanzierungen im Eigenkapital	0.00	0.00
Entnahmen aus Vorfinanzierungen im Eigenkapital	0.00	0.00
Abschreibungen	1'452'622.05	1'527'627.40
Selbstfinanzierung	1'863'949.69	2'144'138.52
Nettoinvestitionen Investitionsrechnung (VV)	(1'276'621.37)	(1'504'488.98)
Finanzierungsfehlbetrag Finanzierungsüberschuss	587'328.32	639'649.54
1) Finanzierungsfehlbetrag = Zunahme Nettoschuld		
2) Finanzierungsüberschuss = Abnahme Nettoschuld		

7 Entwicklung der Finanzlage

	Rechnung 31.12.2018 HRM2 CHF	Rechnung 31.12.2017 HRM2 CHF
Realisierbares Umlaufvermögen Kurzfristiges Fremdkapital	8'400'088.94 (2'264'398.88)	8'688'033.09 (2'748'624.50)
Nettoumlaufvermögen	6'135'690.06	5'939'408.59
Anlagen des Finanzvermögens:		
Aktien und Anteilscheine (Finanzanlagen)	6'268'775.10	6'302'785.10
<i>Sachanlagen des Finanzvermögens:</i>		
Grundstücke	5'129'900.00	5'129'900.00
Gebäude	13'165'100.00	12'747'400.00
Total	24'563'775.10	24'180'085.10
Mittel- und langfristige Verpflichtungen:		
Darlehen (kurz-, mittel- und langfristig)	(26'500'000.00)	(26'500'000.00)
Verpflichtungen gegenüber Fonds im Fremdkapital	(417'768.25)	(425'125.10)
Total	(26'917'768.25)	(26'925'125.10)
1) Nettovermögen (Zunahme gegenüber Vorjahr CHF 587'328.32) > Nettovermögen je Einwohner (742) CHF 5'096.65	3'781'696.91	3'194'368.59
Aktiviertes Verwaltungsvermögen:		
Sachanlagen VV	14'175'160.90	14'371'661.58
Immaterielle Anlagen	0.00	0.00
Beteiligungen, Grundkapitalien	74'840.00	54'340.00
Investitionsbeiträge	0.00	0.00
Total	14'250'000.90	14'426'001.58
Ausgewiesenes Eigenkapital (29)	18'031'697.81	17'620'370.17
1) Nettoschuld = durch Fremdkapital finanziertes Verwaltungsvermögen Nettovermögen = Überschuss Finanzvermögen nach Finanzierung des Verwaltungsvermögens Zunahme des Nettovermögens von CHF 587'328.32 entspricht dem Finanzierungsüberschuss 2018 (Seite 9)		

8 Geldflussrechnung

	Rechnung 2018 CHF	
Ertragsüberschuss, (Aufwandsüberschuss)	254'827	
Abschreibungen	1'452'622	
Einlagen in Spezialfinanzierungen	172'170	
Entnahmen aus Spezialfinanzierungen	(15'670)	
<i>Selbstfinanzierung</i>	<i>1'863'950</i>	
Guthaben, kurzfr. Anlagen und Vorräte	134'063	
Anlagen des Finanzvermögens	(383'690)	
Aktive Rechnungsabgrenzungen	(609'677)	
Laufende Verpflichtungen	(101'515)	
Verbindlichkeiten gegenüber Fonds	(7'357)	
Passive Rechnungsabgrenzung	(382'710)	
<i>Cashflow aus betrieblicher Tätigkeit</i>	<i>513'063</i>	
Investitionsausgaben	(2'494'245)	
Investitionseinnahmen	1'217'623	
<i>Mittelabfluss aus Investitionstätigkeit</i>	<i>(1'276'621)</i>	
Langfristige Finanzverbindlichkeiten	0	
Kurzfristige Finanzverbindlichkeiten	0	
<i>Mittelveränderung aus Finanzierungstätigkeit</i>	<i>0</i>	
<i>Veränderung des Fonds "Geld"</i>	<i>(763'558)</i>	
<i>Nachweis Veränderung der flüssigen Mittel</i>		
Anfangsbestand der flüssigen Mittel	3'028'893	
Endbestand der flüssigen Mittel	2'265'335	
<i>Veränderung der flüssigen Mittel</i>	<i>(763'558)</i>	

9 Anhang zur Jahresrechnung

		31.12.2018	31.12.2017	31.12.2016	31.12.2015
		CHF	CHF	CHF	CHF
<u>Gebäudeversicherungswerte</u>					
Liegenschaften des Finanz- und des Verwaltungsvermögens		67'250'100	65'591'700	65'777'800	65'816'200
<u>Mittel- und langfristige Schulden</u>					
GKB, CG 134.304.104	0.88%	4'000'000	(12.03.2014 - 12.03.2019)		
GKB, CG 134.304.108	0.46%	3'000'000	(25.01.2016 - 25.01.2020)		
GKB, 00 134.304.103	0.55%	3'000'000	(13.08.2017 - 13.08.2021)		
GKB, CG 134.304.102	0.80%	2'000'000	(22.03.2015 - 22.03.2020)		
GKB, CG 134.304.105	0.47%	3'500'000	(02.05.2017 - 02.05.2021)		
GKB, 00 134.304.109	0.58%	1'000'000	(11.06.2018 - 11.06.2022)		
Postfinance, PF.003949	0.35%	3'500'000	(30.04.2015 - 30.04.2021)		
UBS, 935595.90 U	0.52%	6'000'000	(11.07.2018 - 11.07.2022)		
Darlehen EW Samnaun	0.40%	500'000	ohne feste Laufzeit		
<i>TOTAL bzw. Durchschnittszins</i>	<i>0.57%</i>	<i>26'500'000</i>			

Übersicht, Kennzahlen

Für die Beurteilung der Finanzlage einer Gemeinde werden üblicherweise Kennzahlen herangezogen. Für die Gemeinde Samnaun ergibt sich folgendes Bild:

Finanzkennzahlen		2018	2017	2017 Bündner Gemeinden
		HRM2	HRM2	HRM2
Selbstfinanzierungsgrad	%	146.0	143.8	139.2
Selbstfinanzierungsanteil	%	11.6	14.1	19.1
Kapitaldienstanteil	%	8.8	10.0	9.3
Zinsbelastungsanteil	%	1.0	1.3	0.7
Nettovermögen (+), -schuld (-)	CHF	3'781'697	3'194'369	
Nettovermögen (+), -schuld (-)/Einwohner	CHF	5'097	4'358	6'001
Bruttoverschuldungsanteil	%	169.7	178.7	79.4
Investitionsanteil	%	15.2	12.6	20.3
Anzahl HRM2 Gemeinden				51

Kennzahl	Richtwerte		
Selbstfinanzierungsgrad in Prozent	ideal > 100%	gut / vertretbar 80% bis 100%	problematisch < 80%
Selbstfinanzierungsanteil in Prozent	gut > 20%	mittel 10% bis 20%	schwach < 10%
Kapitaldienstanteil in Prozent	gering < 5%	tragbar 5% bis 15%	hoch > 15%
Zinsbelastungsanteil in Prozent	gut 0% bis 4%	genügend 4% bis 9%	schlecht > 9%
Bruttoverschuldungsanteil in Prozent	sehr gut < 50%	gut / mittel 50% bis 150%	Schlecht / kritisch > 150%
Investitionsanteil in Prozent	schwach < 10%	mittel / stark 10% bis 30%	sehr stark > 30%
Nettoschuld pro Einwohner in Franken	gering bis 1'000	mittel / hoch 1'000 bis 5'000	sehr hoch > 5'000

Der Selbstfinanzierungsgrad zeigt an, in welchem Ausmass Neuinvestitionen durch selbst erwirtschaftete Mittel finanziert werden können. Ein Selbstfinanzierungsgrad unter 100 Prozent führt zu einer Neuverschuldung. Liegt dieser Wert über 100 Prozent, können Schulden abgebaut bzw. neues Vermögen geschaffen werden. Der Selbstfinanzierungsgrad beträgt bei der Gemeinde Samnaun im Jahr 2018 146.01%.

Der Selbstfinanzierungsanteil charakterisiert die Finanzkraft und den finanziellen Spielraum der Gemeinde. Er gibt an, welchen Anteil ihres Ertrages die Gemeinde zur Finanzierung ihrer Investitionen aufwenden kann. Der Selbstfinanzierungsanteil beträgt bei der Gemeinde Samnaun im Jahr 2018 11.58%.

Der Kapitaldienstanteil ist die Messgrösse für die Belastung des Haushaltes durch Kapitalkosten. Die Kennzahl gibt Auskunft darüber, wie stark der laufende Ertrag durch den Zinsendienst und die Abschreibungen (= Kapitaldienst) belastet ist. Ein hoher Anteil weist auf einen enger werdenden finanziellen Spielraum hin. Im Jahr 2018 beläuft sich der Kapitaldienstanteil bei der Gemeinde Samnaun auf 8.84%.

Der Zinsbelastungsanteil sagt aus, welcher Anteil des laufenden Ertrags durch den Zinsaufwand gebunden ist. Je tiefer der Wert, desto grösser der Handlungsspielraum. Der Zinsbelastungsanteil beläuft sich bei der Gemeinde Samnaun auf 1.02%.

Das Nettovermögen pro Einwohner wird als Gradmesser für die Verschuldung (Vermögensentwicklung) verwendet. Unter anderem infolge der Neubewertung im Zusammenhang mit der Umstellung auf HRM2 erhöhte sich dieser Wert bei der Gemeinde Samnaun weiter und beträgt am Ende des Jahres 2018 CHF 5'097 pro Kopf (Vermögen pro Kopf).

Der Bruttoverschuldungsanteil ist eine Grösse zur Beurteilung der Verschuldungssituation bzw. der Frage, ob die Verschuldung in einem angemessenen Verhältnis zu den erwirtschafteten Erträgen steht. Er zeigt an wie viele Prozente vom Ertrag benötigt werden, um die Bruttoschulden abzutragen. Bei der Gemeinde Samnaun beläuft sich dieser Bruttoverschuldungsanteil im Jahr 2018 auf 169.71%.

Der Investitionsanteil zeigt die Aktivität im Bereich der Investitionen und den Einfluss auf die Nettoverschuldung. Im Jahr 2018 beläuft sich der Investitionsanteil bei der Gemeinde Samnaun auf 15.17%.

Weitere interessante Erkenntnisse zur Finanzlage der Gemeinde Samnaun sind den Tabellen 6 „Finanzierung“ sowie Tabelle 7 „Entwicklung der Finanzlage“ zu entnehmen.

Des Weiteren haben wir unseren Revisionsbericht mit einer Geldflussrechnung ergänzt, welche Ihnen zusätzliche Informationen zum Berichtsjahr geben soll. Die Geldflussrechnung ist unter der Rechnungslegung nach HRM2 ein fester Bestandteil der Jahresrechnung.

Um die für die Gemeinde Samnaun berechneten Kennzahlen in ein Verhältnis setzen zu können, haben wir zum Vergleich die Durchschnittswerte des Jahres 2017 der Bündner Gemeinden (nur HRM2 Gemeinden) aufgeführt. Im kantonalen Durchschnitt wird beim Nettovermögen ein Betrag von CHF 6'001 pro Kopf ausgewiesen; das bedeutet, dass auch die Gemeinden im Kanton Graubünden (wie auch die Gemeinde Samnaun) im Mittel über ein Nettovermögen verfügen.

6. Schlussbemerkungen

Die Gemeindeangestellten erteilten uns kompetent alle eingeholten Auskünfte und stellten uns zusätzliche Unterlagen bereit. Für die angenehme Zusammenarbeit und das uns entgegengebrachte Vertrauen danken wir ihnen, dem Gemeindevorstand und der Geschäftsprüfungskommission bestens.

Chur, 30. April 2019

Gredig + Partner AG



Curdin Mayer

zugelassener
Revisionsexperte

Leitender Revisor

Fabio Giovanoli

zugelassener
Revisor

Geschäftsprüfungskommission (GPK) der Gemeinde Samnaun

Gemeinderat der Gemeinde Samnaun
Kirchweg 25
7562 Samnaun-Compatsch


Samnaun, 17.06.2019

Bericht der Geschäftsprüfungskommission Jahresrechnung 2018 Gemeinde Samnaun

Die Geschäftsprüfungskommission der Gemeinde Samnaun hat die Jahresrechnung der Gemeinde Samnaun für das Jahr 2018 geprüft. Im Anhang befindet sich eine Zusammenfassung der Jahresrechnung 2018 inkl. Vorjahresvergleich.

Gestützt auf Art. 37 der Gemeindeverfassung stellt die GPK dem Gemeinderat den Antrag, Die Jahresrechnung 2018 mit einem ausgewiesenen Ertragsüberschuss von CHF 254'827.22 - vorbehaltlich des fakultativen Referendums - zu genehmigen.


Jasmin Kleinstein



Manuela Zegg




Viktor Prinz



Sebastian Lumpi



Gian-Claudio Oswald



Erfolgsrechnung für das Jahr 2018

		2018		2017
Aufwand	CHF	17'430'270.45	CHF	16'744'605.06
Ertrag	CHF	17'685'097.67	CHF	16'938'477.87
Ertragsüberschuss	CHF	254'827.22	CHF	193'972.82

Investitionsrechnung für das Jahr 2018

		2018		2017
Ausgaben	CHF	2'494'244.67	CHF	1'874'886.93
Einnahmen	CHF	1'217'623.30	CHF	370'397.95
Zunahme der Nettoinvestitionen	CHF	1'276'621.37	CHF	1'504'488.98

Bilanz per 31.12.2018

		2018		2017
Aktiven	CHF	47'213'864.94	CHF	47'294'119.77
Fremdkapital	CHF	28'764'398.88	CHF	29'248'624.50
Fonds im Fremdkapital	CHF	417'768.25	CHF	425'125.10
Eigenkapital	CHF	18'031'697.81	CHF	17'620'370.17

1. Prüfungen

Die Prüfungen, Sitzungen und Besprechungen führen die GPK in der Zeit vom Mai 2018 bis Mai 2019 durch. Für die Prüfung der verschiedenen Projekte wurden wiederum Arbeitsgruppen gebildet. Bei unseren Kontrollen haben wir jederzeit kompetente Auskunft erhalten. Die Abschlussbesprechung mit dem Revisor Herrn Curdin Mayer vom Revisionsbüro Gredig & Partner AG und dem Gemeindevorstand fand am 23.05.2019 statt.

2. Feststellungen

2.1 Budget 2018

Die GPK hat das Budget 2019 (Verwaltungsrechnung und Investitionsrechnung) an einer separaten Sitzung eingehend beraten. Zusammen mit dem Vorstand und dem Gemeinderat wurde das Budget an den Gemeinderatssitzungen vom 26. - 27. November 2018 zuhanden der Gemeindeversammlung verabschiedet.

2.2 Clearingstelle

Die Prüfung der Clearingstelle Samnaun erfolgte am 15.06.2018 gemeinsam mit Herrn Metzger, Dipl. Steuerexperte der Firma Tax Team AG (Cham). Die Clearingstelle wird den Anforderungen entsprechend sinnvoll organisiert und kompetent geführt.

2.3 Sennerei Samnaun

Die Jahresrechnung 2017/2018 der Sennerei schliesst mit einem Verlust von CHF 87'360.65 ab. Der Verlust hängt unter anderem mit dem letztjährigen Abschluss zusammen. Es wurden Abgrenzungsdifferenzen von CHF 39'779.20 festgestellt, welche im diesjährigen Abschluss berücksichtigt worden sind. Ebenso wurde ein Inventarfehler vom Vorjahr korrigiert. Der Betrag hierfür beläuft sich auf CHF 42'250.00.

2.4 Samnaun Tourismus

An der Generalversammlung des Vereins Samnaun Tourismus vom 19.11.2018 wurde die GPK der Gemeinde Samnaun als Rechnungsrevisor wiedergewählt.

Die Revision der Jahresrechnung 2018 erfolgte am 18.04.2019. Ein separater Bericht zuhanden der Vereinsversammlung wurde erstellt.

2.5 EW Samnaun

Die Prüfung der Jahresrechnung 2017/2018 erfolgte am 10.07.2018. Es wurde ein Ertragsüberschuss von CHF 293'535.04 ausgewiesen.

Die Jahresrechnung wurde am 02.08.2018 mit dem Gemeindevorstand und dem Gemeinderat besprochen.

Die Buchhaltung wird sauber und kompetent geführt.

3. Schlussbemerkungen

Wir danken dem Vorstand der Gemeinde und dem Gemeinderat für den geleisteten Einsatz im Dienste der Öffentlichkeit.

Bedanken möchten wir uns auch beim Finanzverwalter und bei der Finanzbuchhalterin für ihren unermüdlichen Einsatz bei der Umstellung auf HRM2. Dank ihren Einsatz konnte die Umstellung erfolgreich abgeschlossen werden.

Ebenfalls danken wir allen Mitarbeitenden der verschiedenen Abteilungen der Gemeinde Samnaun und der Regiebetriebe für die angenehme Zusammenarbeit. Auch den verschiedenen Kommissionen gebührt unsere Anerkennung für Ihren Einsatz.



Konto	Bilanz Bilanzgliederung	Bestand per 01.01.2018	Veränderungen		Bestand per 31.12.2018
			Zuwachs	Abgang	
1	AKTIVEN	47'294'119.77	61'333'037.37	61'413'292.20	47'213'864.94
10	Finanzvermögen	32'868'118.19	58'838'792.70	58'743'046.85	32'963'864.04
100	Flüssige Mittel und kurzfristige Geldanlagen	3'028'892.92	43'264'787.20	44'028'345.48	2'265'334.64
1000	Kasse	22'483.10	223'039.35	219'482.20	26'040.25
10000	Hauptkassen	22'483.10	223'039.35	219'482.20	26'040.25
10000.01	Kasse Gemeindeverwaltung	13'931.10	184'426.25	183'383.95	14'973.40
10000.02	Kasse Hallenbad	8'552.00	38'613.10	36'098.25	11'066.85
1001	Post	557'369.64	6'808'001.25	7'148'632.95	216'737.94
10010	Post-Geschäftskonten	557'369.64	6'808'001.25	7'148'632.95	216'737.94
10010.01	Postcheck 70-5942-0	554'935.54	6'808'001.25	7'148'632.95	214'303.84
10010.02	Postcheck E-Sparkonto 92-261286-4	2'434.10			2'434.10
1002	Bank	2'449'040.18	36'233'746.60	36'660'230.33	2'022'556.45
10020	Bankkontokorrente	2'449'040.18	36'233'746.60	36'660'230.33	2'022'556.45
10020.01	CS 567050-11-3 KK	915'371.57	11'175'001.40	11'320'895.82	769'477.15
10020.02	CS 567050-11 Chasa Riva	58'336.61	43'680.00	114.00	101'902.61
10020.03	CS 567050-11-1 Chasa Pra	7'160.69	16'790.55	19'362.84	4'588.40
10020.05	CS 567050-11-24 Seniorencenter	1'705.24	750.00	88.00	2'367.24
10020.10	GKB CG 134.304.100	1'383'397.11	5'824'311.01	6'331'829.35	875'878.77
10020.12	GKB 00 134.304.104	5'031.25		60.00	4'971.25
10020.13	GKB 00.134.304.100 Euro	30'648.65	55'403.15	76'997.25	9'054.55
10020.20	BTV 340-610075	266.06		3.12	262.94
10020.21	BTV 140-123404 Euro	15'141.95	95'502.90	103'276.00	7'368.85
10020.30	UBS 935595.01Z	199.50	18'044'826.70	18'044'920.15	106.05
10020.40	Raiffeisen 31498150	31'781.55	977'480.89	762'683.80	246'578.64



Konto	Bilanz Bilanzgliederung	Bestand per 01.01.2018	Veränderungen		Bestand per 31.12.2018
			Zuwachs	Abgang	
101	Forderungen	4'906'216.29	13'782'314.36	13'936'173.49	4'752'357.16
1010	Forderungen aus Lieferungen und Leistungen gegenüber Dritten	2'069'984.10	6'756'225.40	6'766'710.80	2'059'498.70
10100	Forderungen aus Lieferungen und Leistungen	2'069'979.55	6'756'221.20	6'766'706.25	2'059'494.50
10100.01	Debitoren-Sammelkonto	2'069'979.55	6'756'221.20	6'766'706.25	2'059'494.50
10101	Forderungen Verrechnungssteuer	4.55	4.20	4.55	4.20
10101.01	Forderungen Verrechnungssteuer	4.55	4.20	4.55	4.20
1011	Kontokorrente mit Dritten	154'152.74	1'508'418.46	1'578'256.94	84'314.26
10110	Kontokorrente mit Kanton und anderen Gemeinden	123'663.70	1'480'023.75	1'547'767.90	55'919.55
10110.01	Abrechnungskonto abx-tax Kanton	114'156.30	1'480'023.75	1'545'065.85	49'114.20
10110.02	Abrechnungskonto Standesbuchhaltung Kanton	9'507.40		2'702.05	6'805.35
10111	Kontokorrente mit Zweckverbänden und Anstalten	30'489.04	28'394.71	30'489.04	28'394.71
10111.01	Kontokorrent PEB	30'489.04	27'024.31	30'489.04	27'024.31
10111.02	Kontokorrent Center da sandà Engiadina Bassa - CSEB	0.00	1'370.40		1'370.40
1012	Steuerforderungen	2'664'466.80	5'440'912.40	5'511'178.15	2'594'201.05
10120	Forderungen Gemeindesteuern	2'664'466.80	5'440'912.40	5'511'178.15	2'594'201.05
10120.01	Forderungen Gemeindesteuern abx-tax	128'562.80	2'992'218.40	2'975'274.15	145'507.05
10120.05	Sollstellung für das laufende Jahr	2'535'904.00	2'448'694.00	2'535'904.00	2'448'694.00



Konto	Bilanz Bilanzgliederung	Bestand per 01.01.2018	Veränderungen		Bestand per 31.12.2018
			Zuwachs	Abgang	
1019	Übrige Forderungen	17'612.65	76'758.10	80'027.60	14'343.15
10190	Depotzahlungen und Hinterlegungen	17'612.65	4.10	3'273.60	14'343.15
10190.01	GKB Mieterdepot R. Hartmann	3'224.10	0.80	1.85	3'223.05
10190.05	GKB Mieterdepot B. Aeschbacher	1'348.75	0.35	1.85	1'347.25
10190.07	GKB Mieterdepot F. Jenal	2'198.20	0.55	1.85	2'196.90
10190.08	GKB Mieterdepot K. Slovakova	1'894.05	0.45	1.85	1'892.65
10190.09	GKB Mieterdepot M. Tiago	816.20	0.20	1.85	814.55
10190.13	GKB Mieterdepot V. Marques	1'277.65	0.30	1.85	1'276.10
10190.14	GKB Mieterdepot Hotel Laret AG	947.05	0.25	2.00	945.30
10190.15	GKB Mieterdepot M. Tietz	949.30	0.25	1.00	948.55
10190.16	GKB Mieterdepot A. Wirth	1'658.75	0.25	1'659.00	0.00
10190.17	GKB Mieterdepot J. Oslanec	1'700.20	0.45	1.85	1'698.80
10190.18	GKB Mieterdepot S. Wyss	1'598.40	0.25	1'598.65	0.00
10191	Guthaben bei Sozialversicherungen		57'100.00	57'100.00	
10191.01	Guthaben bei Sozialversicherungsanstalt	0.00	57'100.00	57'100.00	0.00
10192	MWST-Vorsteuerguthaben		19'654.00	19'654.00	
10192.11	MWST-Vorsteuerguthaben ER ARA	0.00	4'602.60	4'602.60	0.00
10192.12	MWST-Vorsteuerguthaben IR ARA	0.00	65.50	65.50	0.00
10192.21	MWST-Vorsteuerguthaben ER Abfall	0.00	14'870.15	14'870.15	0.00
10192.31	MWST-Vorsteuerguthaben ER Hallenbad	0.00	115.75	115.75	0.00



Konto	Bilanz Bilanzgliederung	Bestand per 01.01.2018	Veränderungen		Bestand per 31.12.2018
			Zuwachs	Abgang	
104	Aktive Rechnungsabgrenzungen	708'655.88	1'318'333.14	708'655.88	1'318'333.14
1040	Aktive Rechnungsabgrenzungen Erfolgsrechnung	708'655.88	1'038'157.64	708'655.88	1'038'157.64
10400	Aktive Rechnungsabgrenzungen Erfolgsrechnung	708'655.88	1'038'157.64	708'655.88	1'038'157.64
10400.01	Aktive Rechnungsabgrenzungen Erfolgsrechnung	708'655.88	1'038'157.64	708'655.88	1'038'157.64
1046	Aktive Rechnungsabgrenzungen Investitionsrechnung		280'175.50		280'175.50
10460	Aktive Rechnungsabgrenzungen Investitionsrechnung		280'175.50		280'175.50
10460.01	Aktive Rechnungsabgrenzungen Investitionsrechnung	0.00	280'175.50		280'175.50
106	Vorräte und angefangene Arbeiten	44'268.00	21'658.00	1'862.00	64'064.00
1060	Handelswaren	44'268.00	21'658.00	1'862.00	64'064.00
10600	Handelswaren	44'268.00	21'658.00	1'862.00	64'064.00
10600.01	Inventar Handelsholz	21'630.00		1'560.00	20'070.00
10600.02	Inventar Heizmaterial	22'638.00	21'658.00	302.00	43'994.00
107	Langfristige Finanzanlagen	6'302'785.10	34'000.00	68'010.00	6'268'775.10
1070	Aktien und Anteilscheine	5'231'800.00	34'000.00	8'010.00	5'257'790.00
10700	Aktien	5'231'800.00	34'000.00	8'010.00	5'257'790.00
10700.01	Aktien Bergbahnen Samnaun AG	5'106'800.00	34'000.00		5'140'800.00
10700.02	Aktien Silvretta Seilbahn AG	80'500.00			80'500.00
10700.03	Aktien Betonwerk Clis AG	44'500.00		8'010.00	36'490.00
1072	Langfristige Forderungen	1'070'985.10		60'000.00	1'010'985.10
10720	Langfristige Forderungen Finanzvermögen aus Lieferungen und Leistungen	1'070'985.10		60'000.00	1'010'985.10
10720.01	Darlehen Talsenerei Samnaun	750'000.00		20'000.00	730'000.00
10720.02	Darlehen Talsenerei Ladenumbau	280'000.00		40'000.00	240'000.00
10720.03	Darlehen PEB	40'985.10			40'985.10
108	Sachanlagen Finanzvermögen	17'877'300.00	417'700.00		18'295'000.00
1080	Grundstücke Finanzvermögen	5'129'900.00			5'129'900.00
10800	Grundstücke Finanzvermögen	5'129'900.00			5'129'900.00
10800.01	Grundstücke im Finanzvermögen	5'129'900.00			5'129'900.00
1084	Gebäude Finanzvermögen	12'747'400.00	417'700.00		13'165'100.00
10840	Gebäude Finanzvermögen	12'747'400.00	417'700.00		13'165'100.00
10840.01	Gebäude Finanzvermögen	12'747'400.00	417'700.00		13'165'100.00



Konto	Bilanz Bilanzgliederung	Bestand per 01.01.2018	Veränderungen		Bestand per 31.12.2018
			Zuwachs	Abgang	
14	Verwaltungsvermögen	14'426'001.58	2'494'244.67	2'670'245.35	14'250'000.90
140	Sachanlagen Verwaltungsvermögen	14'371'661.58	2'473'744.67	2'670'245.35	14'175'160.90
1401	Strassen / Verkehrswege	4'512'697.65	382'426.10	581'206.10	4'313'917.65
14010	Strassen / Verkehrswege	4'512'697.65	382'426.10	581'206.10	4'313'917.65
14010.01	Gemeindestrassen und Verkehrswege	5'057'624.50	382'426.10		5'440'050.60
14010.99	Wertberichtigung Strassen / Verkehrswege	-544'926.85		581'206.10	-1'126'132.95
1403	Übrige Tiefbauten	4'345'178.19	424'228.65	698'466.30	4'070'940.54
14030	Allgemeine übrige Tiefbauten	3'104'784.00	317'173.45	553'756.90	2'868'200.55
14030.01	Allgemeine übrige Tiefbauten	3'419'265.65	317'173.45	256'072.10	3'480'367.00
14030.99	Wertberichtigung übrige Tiefbauten	-314'481.65		297'684.80	-612'166.45
14031	Wasserversorgung	754'323.85	60'707.80	84'750.65	730'281.00
14031.01	Tiefbauten Wasserversorgung	822'451.45	60'707.80	16'512.00	866'647.25
14031.99	Wertberichtigung Tiefbauten Wasserversorgung	-68'127.60		68'238.65	-136'366.25
14032	Abwasserbeseitigung	477'998.04	46'347.40	59'061.85	465'283.59
14032.01	Tiefbauten Abwasserversorgung	518'487.54	46'347.40	19'090.50	545'744.44
14032.99	Wertberichtigung Tiefbauten Abwasserbeseitigung	-40'489.50		39'971.35	-80'460.85
14033	Abfallwirtschaft	8'072.30		896.90	7'175.40
14033.01	Tiefbauten Abfallwirtschaft	8'969.20			8'969.20
14033.99	Wertberichtigung Tiefbauten Abfallwirtschaft	-896.90		896.90	-1'793.80



Konto	Bilanz Bilanzgliederung	Bestand per 01.01.2018	Veränderungen		Bestand per 31.12.2018
			Zuwachs	Abgang	
1404	Hochbauten	4'352'100.09	150'373.63	407'535.15	4'094'938.57
14040	Allgemeiner Haushalt	4'352'100.09	150'373.63	407'535.15	4'094'938.57
14040.01	Hochbauten Allgemeiner Haushalt	4'798'915.69	150'373.63	10'606.00	4'938'683.32
14040.99	Wertberichtigung Hochbauten Allgemeiner Haushalt	-446'815.60		396'929.15	-843'744.75
1406	Mobilien Verwaltungsvermögen	699'716.95	41'046.50	75'514.10	665'249.35
14060	Allgemeiner Haushalt	699'716.95	41'046.50	75'514.10	665'249.35
14060.01	Mobilien Allgemeiner Haushalt	778'440.25	41'046.50	7'819.00	811'667.75
14060.99	Wertberichtigung Mobilien Allgemeiner Haushalt	-78'723.30		67'695.10	-146'418.40
1407	Anlagen im Bau Verwaltungsvermögen	461'968.70	1'475'669.79	907'523.70	1'030'114.79
14070	Allgemeiner Haushalt	461'968.70	1'475'669.79	907'523.70	1'030'114.79
14070.01	Anlagen in Bau	461'968.70	1'475'669.79	907'523.70	1'030'114.79
145	Beteiligungen	54'340.00	20'500.00		74'840.00
1455	Beteiligungen an privaten Unternehmungen	54'340.00	20'500.00		74'840.00
14550	Beteiligungen an privaten Unternehmungen	54'340.00	20'500.00		74'840.00
14550.01	Beteiligungen	87'506.00	20'500.00		108'006.00
14550.99	Wertberichtigung Beteiligungen an privaten Unternehmungen	-33'166.00			-33'166.00



Konto	Bilanz Bilanzgliederung	Bestand per 01.01.2018	Veränderungen		Bestand per 31.12.2018
			Zuwachs	Abgang	
2	PASSIVEN	47'294'119.77	80'796'295.44	80'876'550.27	47'213'864.94
20	Fremdkapital	29'673'749.60	80'101'101.92	80'592'684.39	29'182'167.13
200	Laufende Verbindlichkeiten	911'660.13	60'249'494.88	60'351'010.07	810'144.94
2000	Laufende Verbindlichkeiten aus Lieferungen und Leistungen von Dritten	550'718.33	9'716'539.99	9'783'474.33	483'783.99
20000	Laufende Verbindlichkeiten aus Lieferungen und Leistungen von Dritten	550'718.33	8'738'860.39	8'805'794.73	483'783.99
20000.01	Kreditoren Sammelkonto	550'718.33	8'738'860.39	8'805'794.73	483'783.99
20001	Kreditoren Sozial- und Personalversicherungen		977'679.60	977'679.60	
20001.01	Sozialversicherungen (AHV/ALV/FAK)	0.00	418'783.20	418'783.20	0.00
20001.02	Personalvorsorgeeinrichtungen	0.00	393'748.40	393'748.40	0.00
20001.03	Kranken- und Unfallversicherungen ÖKK / CSS	0.00	69'553.30	69'553.30	0.00
20001.05	Unfallversicherungen SUVA	0.00	47'115.50	47'115.50	0.00
20001.10	Abrechnungskonto Quellensteuer	0.00	48'479.20	48'479.20	0.00
2001	Kontokorrente mit Dritten	283'425.60	1'031'450.90	1'064'408.50	250'468.00
20010	Kontokorrente mit Kanton und anderen Gemeinden	249'705.25	502'200.90	501'438.15	250'468.00
20010.01	Kontokorrent Kath. Kirchgemeinde Samnaun abx-tax	239'515.60	478'754.40	477'717.45	240'552.55
20010.02	Kontokorrent Evang. Kirchgemeinde Tschlin abx-tax	10'189.65	23'446.50	23'720.70	9'915.45
20011	Kontokorrente mit Zweckverbänden und Anstalten	33'720.35	529'250.00	562'970.35	
20011.01	Kontokorrent Pro Engiadina Bassa - PEB	0.00	250'000.00	250'000.00	0.00
20011.02	Kontokorrent Center da sandà Engiadina Bassa - CSEB	33'720.35	279'140.00	312'860.35	0.00
20011.05	Kontokorrent Strassenverkehrsamt - Mofaschilder	0.00	110.00	110.00	0.00



Konto	Bilanz Bilanzgliederung	Bestand per 01.01.2018	Veränderungen		Bestand per 31.12.2018
			Zuwachs	Abgang	
2002	Steuern	47'094.10	135'720.80	138'525.95	44'288.95
20022	Steuerschulden MWST	47'094.10	135'720.80	138'525.95	44'288.95
20022.01	MWST Eidg. Steuerverwaltung Bern	47'094.10	61'978.80	64'783.95	44'288.95
20022.20	MWST Abwasserbeseitigung	0.00	37'800.45	37'800.45	0.00
20022.30	MWST Abfallwirtschaft	0.00	22'512.85	22'512.85	0.00
20022.40	MWST Erlebnisbad Alpenquell	0.00	13'428.70	13'428.70	0.00
2005	Interne Kontokorrente	6'209.45	49'358'572.69	49'360'581.29	4'200.85
20050	Kontokorrente	6'209.45	46'684'464.19	46'686'472.79	4'200.85
20050.01	Durchlaufende Beiträge	0.00	46'645'504.54	46'645'504.54	0.00
20050.02	Kontokorrent STWEG Chasa Pra	6'209.45	30'439.65	32'448.25	4'200.85
20050.03	Kontokorrent Vignette für mobile Heizungen	0.00	8'520.00	8'520.00	0.00
20053	Abrechnungskonten Löhne		2'674'108.50	2'674'108.50	
20053.01	Abrechnungskonten Löhne	0.00	2'674'108.50	2'674'108.50	0.00
2006	Depotgelder und Kautionen	24'212.65	7'210.50	4'020.00	27'403.15
20060	Depotgelder und Kautionen	24'212.65	7'210.50	4'020.00	27'403.15
20060.01	GKB Mieterdepot R. Hartmann	3'224.10		1.05	3'223.05
20060.05	GKB Mieterdepot B. Aeschbacher	1'348.75		1.50	1'347.25
20060.07	GKB Mieterdepot F. Jenal	2'198.20		1.30	2'196.90
20060.08	GKB Mieterdepot K. Slovakova	1'894.05		1.40	1'892.65
20060.09	GKB Mieterdepot M. Tiago	816.20		1.65	814.55
20060.13	GKB Mieterdepot V. Marques	1'277.65		1.55	1'276.10
20060.14	GKB Mieterdepot Hotel Laret AG	947.05		1.75	945.30
20060.15	GKB Mieterdepot M. Tietz	949.30		0.75	948.55
20060.16	GKB Mieterdepot A. Wirth	1'658.75	0.25	1'659.00	0.00
20060.17	GKB Mieterdepot J. Oslanec	1'700.20		1.40	1'698.80
20060.18	GKB Mieterdepot S. Wyss	1'598.40	0.25	1'598.65	0.00
20060.19	GKB Mieterdepot F. Tschenett	0.00	1'660.00		1'660.00
20060.20	GKB Mieterdepot T. Jenal/Zeka	0.00	1'350.00		1'350.00
20060.21	GKB Mieterdepot U. Denoth/Hutkova	0.00	1'800.00		1'800.00
20060.22	GKB Mieterdepot T. Kalkofen	0.00	1'300.00		1'300.00
20060.99	Schlüsseldepot	6'600.00	1'100.00	750.00	6'950.00



Konto	Bilanz Bilanzgliederung	Bestand per 01.01.2018	Veränderungen		Bestand per 31.12.2018
			Zuwachs	Abgang	
204	Passive Rechnungsabgrenzungen	1'836'964.37	1'454'253.94	1'836'964.37	1'454'253.94
2040	Passive Rechnungsabgrenzungen Erfolgsrechnung	1'836'964.37	1'451'863.04	1'836'964.37	1'451'863.04
20400	Passive Rechnungsabgrenzungen Erfolgsrechnung	1'836'964.37	1'451'863.04	1'836'964.37	1'451'863.04
20400.01	Passive Rechnungsabgrenzungen Erfolgsrechnung	1'836'964.37	1'451'863.04	1'836'964.37	1'451'863.04
2046	Passive Rechnungsabgrenzungen Investitionsrechnung		2'390.90		2'390.90
20460	Passive Rechnungsabgrenzungen Investitionsrechnung		2'390.90		2'390.90
20460.01	Passive Rechnungsabgrenzung IR	0.00	2'390.90		2'390.90
206	Langfristige Finanzverbindlichkeiten	26'500'000.00	18'397'353.10	18'397'353.10	26'500'000.00
2064	Darlehen, Schuldscheine	26'500'000.00	18'397'353.10	18'397'353.10	26'500'000.00
20640	Langfristige Darlehen	26'500'000.00	18'397'353.10	18'397'353.10	26'500'000.00
20640.01	Post Finance PF.003949	3'500'000.00			3'500'000.00
20640.10	GKB 00 134.304.102	2'000'000.00	16'000.00	16'000.00	2'000'000.00
20640.11	GKB 00 134.304.103	3'000'000.00	16'500.00	16'500.00	3'000'000.00
20640.12	GKB CG 134.304.104	4'000'000.00	35'200.00	35'200.00	4'000'000.00
20640.13	GKB 00 134.304.105	3'500'000.00	16'450.00	16'450.00	3'500'000.00
20640.14	GKB CG 134.304.108	3'000'000.00	13'800.00	13'800.00	3'000'000.00
20640.15	GKB 00 134.304.109	1'000'000.00	5'576.40	5'576.40	1'000'000.00
20640.40	UBS 935595.90A	3'000'000.00	11'302.50	3'011'302.50	0.00
20640.41	UBS 935595.90T	3'000'000.00	10'810.00	3'010'810.00	0.00
20640.42	UBS 935595.90Y	0.00	3'001'770.85	3'001'770.85	0.00
20640.43	UBS 935595.90R	0.00	3'001'700.00	3'001'700.00	0.00
20640.44	UBS 935595.90U	0.00	6'004'250.00	6'004'250.00	0.00
20640.45	UBS 935595.90B	0.00	6'014'993.35	14'993.35	6'000'000.00
20640.90	EW Samnaun Darlehen	500'000.00	249'000.00	249'000.00	500'000.00
209	Verbindlichkeiten gegenüber Spezialfinanzierungen und Fonds im Fremdkapital	425'125.10		7'356.85	417'768.25
2091	Verbindlichkeiten gegenüber Fonds im Fremdkapital	425'125.10		7'356.85	417'768.25
20910	Verbindlichkeiten gegenüber Fonds im Fremdkapital	425'125.10		7'356.85	417'768.25
20910.01	Ersatzabgaben für Schutzraumbauten	390'125.10		7'356.85	382'768.25
20910.02	Fonds Ersatzabgabe Parkplätze	35'000.00			35'000.00



Konto	Bilanz Bilanzgliederung	Bestand per 01.01.2018	Veränderungen		Bestand per 31.12.2018
			Zuwachs	Abgang	
29	Eigenkapital	17'620'370.17	695'193.52	283'865.88	18'031'697.81
290	Verpflichtungen (+) bzw. Vorschüsse (-) gegenüber Spezialfinanzierungen	3'493'605.73	428'847.56	256'677.63	3'665'775.66
2900	Spezialfinanzierungen im Eigenkapital	3'327'273.78	428'847.56	256'677.63	3'499'443.71
29001	Wasserversorgung	669'273.89		79'552.65	589'721.24
29001.01	Wasserversorgung	669'273.89		79'552.65	589'721.24
29002	Abwasserbeseitigung	873'256.71	25'021.60		898'278.31
29002.01	Abwasserbeseitigung	873'256.71	25'021.60		898'278.31
29003	Abfallwirtschaft	342'286.11	51'825.96		394'112.07
29003.01	Abfallwirtschaft	342'286.11	51'825.96		394'112.07
29009	Übrige	1'442'457.07	352'000.00	177'124.98	1'617'332.09
29009.01	Lenkungsabgabe für Zweitwohnungen	356'062.00			356'062.00
29009.02	Marketingfonds Tourismus Samnaun	814'004.71	352'000.00	164'052.79	1'001'951.92
29009.03	Reservfonds Hirten/Landwirtschaft	272'390.36		13'072.19	259'318.17
2909	Bodenerlöskonto	166'331.95			166'331.95
29099	Bodenerlöskonto	166'331.95			166'331.95
29099.01	Bodenerlöskonto	166'331.95			166'331.95
291	Fonds	18'036.75	11'518.74	27'188.25	2'367.24
2910	Fonds im Eigenkapital	18'036.75	11'518.74	27'188.25	2'367.24
29100	Fonds im Eigenkapital	18'036.75	11'518.74	27'188.25	2'367.24
29100.03	Kulturfonds Samnaun	18'036.75	9'151.50	27'188.25	0.00
29100.04	Fonds Pflegegruppe Chalamandrin	0.00	2'367.24		2'367.24
299	Bilanzüberschuss/-fehlbetrag	14'108'727.69	254'827.22		14'363'554.91
2999	Kumulierte Ergebnisse der Vorjahre	14'108'727.69	254'827.22		14'363'554.91
29990	Kumulierte Ergebnisse der Vorjahre	14'108'727.69	254'827.22		14'363'554.91
29990.01	Kumulierte Ergebnisse der Vorjahre	14'108'727.69	254'827.22		14'363'554.91



Konto	Erfolgsrechnung Funktionale Gliederung ER	Rechnung 2018		Budget 2018		Rechnung 2017	
		Aufwand	Ertrag	Aufwand	Ertrag	Aufwand	Ertrag
	Total	17'430'270.45	17'685'097.67	16'378'522.75	16'444'601.65	16'744'605.06	16'938'477.87
	Netto Ertrag	254'827.22		66'078.90		193'872.81	
0	ALLGEMEINE VERWALTUNG	1'136'635.31	475'721.99	1'189'233.35	459'300.00	1'123'214.15	414'259.71
	Netto Aufwand		660'913.32		729'933.35		708'954.44
1	ÖFFENTLICHE ORDNUNG UND SICHERHEIT, VERTEIDIGUNG	542'319.64	129'468.35	560'853.30	111'500.00	560'079.06	110'433.10
	Netto Aufwand		412'851.29		449'353.30		449'645.96
2	BILDUNG	1'541'811.22	258'911.55	1'507'250.00	222'285.00	1'483'193.79	219'065.50
	Netto Aufwand		1'282'899.67		1'284'965.00		1'264'128.29
3	KULTUR, SPORT UND FREIZEIT, KIRCHE	739'208.46	248'174.29	758'733.35	241'100.00	773'933.26	245'445.84
	Netto Aufwand		491'034.17		517'633.35		528'487.42
4	GESUNDHEIT	558'920.04	124'487.69	641'700.00	75'650.00	586'084.22	92'249.07
	Netto Aufwand		434'432.35		566'050.00		493'835.15
5	SOZIALE SICHERHEIT	263'435.20	9'391.75	245'800.00		271'844.87	10'444.40
	Netto Aufwand		254'043.45		245'800.00		261'400.47
6	VERKEHR	2'880'621.19	1'784'776.95	2'430'573.35	1'161'900.00	2'558'449.61	1'180'933.45
	Netto Aufwand		1'095'844.24		1'268'673.35		1'377'516.16
7	UMWELTSCHUTZ UND RAUMORDNUNG	1'715'489.55	1'236'882.60	1'528'039.40	1'186'616.65	1'627'204.49	1'249'202.18
	Netto Aufwand		478'606.95		341'422.75		378'002.31
8	VOLKSWIRTSCHAFT	3'091'720.94	1'169'780.00	2'865'040.00	885'800.00	3'138'029.46	1'282'873.88
	Netto Aufwand		1'921'940.94		1'979'240.00		1'855'155.58
9	FINANZEN UND STEUERN	4'960'108.90	12'247'502.50	4'651'300.00	12'100'450.00	4'622'572.15	12'133'570.74
	Netto Ertrag	7'287'393.60		7'449'150.00		7'510'998.59	



Konto	Erfolgsrechnung Funktionale Gliederung ER	Rechnung 2018		Budget 2018		Rechnung 2017	
		Aufwand	Ertrag	Aufwand	Ertrag	Aufwand	Ertrag
	Total	17'430'270.45	17'685'097.67	16'378'522.75	16'444'601.65	16'744'605.06	16'938'477.87
	Netto Ertrag	254'827.22		66'078.90		193'872.81	
0	ALLGEMEINE VERWALTUNG	1'136'635.31	475'721.99	1'189'233.35	459'300.00	1'123'214.15	414'259.71
	Netto Aufwand		660'913.32		729'933.35		708'954.44
01	Legislative und Exekutive	321'020.68		337'100.00		313'099.93	
	Netto Aufwand		321'020.68		337'100.00		313'099.93
0110	Legislative	24'934.45		28'100.00		18'378.40	
	Netto Aufwand		24'934.45		28'100.00		18'378.40
0110.3000.00	Entschädigungen und Sitzungsgelder	11'669.85		10'000.00		8'420.05	
0110.3050.00	AG-Beiträge AHV, IV, EO, ALV	670.35		500.00		338.75	
0110.3053.00	AG-Beiträge an Unfall- und Krankenversicherung			100.00			
0110.3100.00	Büromaterial, Drucksachen	2'500.00		2'500.00		2'500.00	
0110.3110.00	Anschaffung Büromobiliar, Büromaschinen			1'000.00			
0110.3130.00	Dienstleistungen Dritter			4'000.00			
0110.3130.01	Porti für Abstimmungen/Wahlen	3'412.45		2'000.00		1'996.65	
0110.3170.00	Spesenentschädigungen	644.80		1'000.00		481.15	
0110.3910.00	Interne Verrechnung von Dienstleistungen	6'037.00		7'000.00		4'641.80	
0120	Exekutive	296'086.23		309'000.00		294'721.53	
	Netto Aufwand		296'086.23		309'000.00		294'721.53
0120.3000.00	Entschädigungen und Sitzungsgelder	12'920.05		15'000.00		13'977.45	
0120.3010.00	Löhne Gemeindevorstand	178'981.00		180'000.00		178'981.00	
0120.3050.00	AG-Beiträge AHV, IV, EO, ALV	15'816.30		15'000.00		15'838.55	
0120.3052.00	AG-Beiträge an Pensionskasse	18'199.20		18'000.00		17'287.30	
0120.3053.00	AG-Beiträge an Unfall- und Krankenversicherung	1'540.40		2'000.00		1'621.80	
0120.3053.01	Unfallzusatzversicherungsbeiträge (UVGZ)	2'264.10		4'000.00		2'650.90	
0120.3100.00	Büromaterial, Drucksachen	3'000.00		3'000.00		3'000.00	
0120.3110.00	Anschaffung Büromobiliar, Büromaschinen			1'000.00			
0120.3130.00	Dienstleistungen Dritter	624.00		1'000.00		4'727.70	
0120.3150.00	Unterhalt Büromobiliar/EDV	1'000.00		1'000.00		1'000.00	
0120.3170.00	Repräsentationskosten und Spesen	7'869.18		15'000.00		10'011.23	
0120.3170.01	Freier Kredit Gemeindevorstand			5'000.00		2'097.60	
0120.3910.00	Interne Verrechnung von Dienstleistungen	44'872.00		40'000.00		43'528.00	
0120.3920.00	Interne Verrechnung Anteil Miete Gemeindehaus	9'000.00		9'000.00			



Konto	Erfolgsrechnung Funktionale Gliederung ER	Rechnung 2018		Budget 2018		Rechnung 2017	
		Aufwand	Ertrag	Aufwand	Ertrag	Aufwand	Ertrag
02	Allgemeine Dienste	815'614.63	475'721.99	852'133.35	459'300.00	810'114.22	414'259.71
	Netto Aufwand		339'892.64		392'833.35		395'854.51
0210	Gemeindeverwaltung	522'272.11	286'953.94	554'850.00	264'000.00	551'744.86	275'667.81
	Netto Aufwand		235'318.17		290'850.00		276'077.05
0210.3010.00	Löhne Verwaltungspersonal	260'346.30		270'000.00		272'860.55	
0210.3050.00	AG-Beiträge AHV, IV, EO, ALV	20'918.30		23'000.00		21'897.05	
0210.3052.00	AG-Beiträge an Pensionskasse	18'338.10		18'000.00		17'198.30	
0210.3053.00	AG-Beiträge an Unfall- und Krankenversicherung	2'191.05		3'000.00		2'410.45	
0210.3090.00	Aus- und Weiterbildung des Personals			500.00		650.00	
0210.3100.00	Büromaterial, Drucksachen	5'631.70		8'000.00		1'338.00	
0210.3110.00	Anschaffung Büromobiliar, Büromaschinen	2'474.75		4'000.00		908.00	
0210.3130.00	Dienstleistungen Dritter	22'455.45		23'000.00		22'012.60	
0210.3130.01	Porti, Spesen Bank- / Postkonti	8'364.32		9'000.00		8'562.35	
0210.3130.02	Telefongebühren	3'353.10		5'000.00		4'941.18	
0210.3130.03	Nachführung des Archives					4'750.10	
0210.3132.00	Honorare externe Berater			500.00			
0210.3134.00	Sachversicherungsprämien	5'488.42		6'000.00		5'247.32	
0210.3150.00	Unterhalt Büromobiliar/EDV	29'699.85		40'000.00		43'810.55	
0210.3170.00	Spesenentschädigungen	1'225.82		2'000.00		584.55	
0210.3199.00	Übriger Betriebsaufwand	2'689.25		3'000.00		3'344.75	
0210.3300.00	Ordentliche Abschreibungen	14'416.65		15'750.00		16'221.20	
0210.3611.00	Pass- und Bewilligungsgebühren	50'449.80		50'000.00		50'308.30	
0210.3612.00	Verwaltungsbeitrag Pro Engiadina Bassa (PEB)	17'636.75		14'100.00		13'317.51	
0210.3636.00	Beiträge an Private Institutionen	640.00		1'000.00		560.00	
0210.3830.00	Zusätzliche Abschreibungen					19'849.70	
0210.3910.00	Interne Verrechnung von Dienstleistungen	37'952.50		41'000.00		40'972.40	
0210.3920.00	Interne Verrechnung Anteil Miete Gemeindehaus	18'000.00		18'000.00			
0210.4210.00	Gebührenertrag		15'556.83		15'000.00		16'706.85
0210.4210.01	Gebühren für Ausländerbewilligungen		91'412.00		85'000.00		92'272.00
0210.4250.00	Verkaufserlöse		1'957.10		2'500.00		1'696.00
0210.4260.00	Rückerstattungen Dritter		24'312.91		7'000.00		12'095.86
0210.4611.00	Entschädigung AHV-Zweigstelle		1'314.40		1'300.00		1'309.60
0210.4612.00	Inkassoprovision Steuern		20'200.70		22'000.00		19'387.50
0210.4900.00	Interne Verrechnung von Material- und Warenbezügen				2'000.00		
0210.4910.00	Interne Verrechnung von Dienstleistungen		132'200.00		129'200.00		132'200.00



Konto	Erfolgsrechnung Funktionale Gliederung ER	Rechnung 2018		Budget 2018		Rechnung 2017	
		Aufwand	Ertrag	Aufwand	Ertrag	Aufwand	Ertrag
0220	Bauverwaltung	164'834.18	41'598.90	156'700.00	46'000.00	154'049.43	43'192.85
	Netto Aufwand		123'235.28		110'700.00		110'856.58
0220.3000.00	Entschädigungen und Sitzungsgelder	6'610.05		8'000.00		3'550.00	
0220.3010.00	Löhne Verwaltungspersonal	75'466.30		76'000.00		75'466.30	
0220.3050.00	AG-Beiträge AHV, IV, EO, ALV	6'401.55		6'500.00		6'288.95	
0220.3052.00	AG-Beiträge an Pensionskasse	3'388.20		4'000.00		3'406.20	
0220.3053.00	AG-Beiträge an Unfall- und Krankenversicherung	635.65		700.00		666.25	
0220.3100.00	Büromaterial, Drucksachen	2'500.00		2'500.00		2'500.00	
0220.3110.00	Anschaffung Büromobiliar, Büromaschinen			1'000.00		1'950.00	
0220.3130.00	Dienstleistungen Dritter			1'000.00		706.20	
0220.3131.00	Planungen und Projektierungen Dritter	6'171.05		10'000.00		7'581.30	
0220.3132.00	Honorare externe Berater	53'966.90		35'000.00		47'381.40	
0220.3170.00	Spesenentschädigungen	4'627.48		5'000.00		4'361.33	
0220.3199.00	Übriger Betriebsaufwand	67.00		1'000.00		191.50	
0220.3910.00	Interne Verrechnung von Dienstleistungen			1'000.00			
0220.3920.00	Interne Verrechnung Anteil Miete Gemeindehaus	5'000.00		5'000.00			
0220.4210.00	Baubewilligungsgebühren		20'915.40		25'000.00		18'552.85
0220.4260.00	Rückerstattungen Dritter		4'000.00		1'000.00		
0220.4310.00	Eigenleistungen für Investitionen		3'467.50				6'104.00
0220.4910.00	Interne Verrechnung von Dienstleistungen		13'216.00		20'000.00		18'536.00
0290	Verwaltungsliegenschaften	128'508.34	147'169.15	140'583.35	149'300.00	104'319.93	95'399.05
	Netto Aufwand						8'920.88
	Netto Ertrag	18'660.81		8'716.65			
0290.3010.00	Löhne Abwart	8'861.50		10'000.00		8'444.00	
0290.3010.01	Löhne Liegenschaftsverwaltung	72'852.65		73'000.00			
0290.3050.00	AG-Beiträge AHV, IV, EO, ALV	6'561.70		6'000.00		678.20	
0290.3052.00	AG-Beiträge an Pensionskasse	4'663.80		4'000.00			
0290.3053.00	AG-Beiträge an Unfall- und Krankenversicherung	1'558.35		1'500.00		71.25	
0290.3101.00	Betriebs- und Verbrauchsmaterial	1'478.80		1'500.00		1'254.20	
0290.3110.00	Anschaffung Mobiliar, Maschinen	736.91		2'000.00		20.00	
0290.3120.00	Wasser, Energie, Heizmaterial	8'195.50		9'000.00		7'993.85	
0290.3130.00	Dienstleistungen Dritter			1'000.00			
0290.3134.00	Sachversicherungsprämien	1'770.69		2'000.00		1'782.64	
0290.3144.00	Unterhalt Verwaltungsliegenschaften	7'694.23		8'000.00		6'260.60	
0290.3170.00	Spesenentschädigungen	2'400.00					
0290.3199.00	Übriger Betriebsaufwand	743.06		500.00		728.39	
0290.3300.00	Ordentliche Abschreibungen			5'083.35		61'000.00	
0290.3900.00	Interne Verrechnung von Material- und Warenbezügen			500.00			
0290.3910.00	Interne Verrechnung von Dienstleistungen	896.00		3'500.00		6'368.00	
0290.3920.00	Interne Verrechnung Anteil Heizung	10'095.15		13'000.00		9'718.80	
0290.4260.00	Rückerstattungen Dritter		5'389.15		14'500.00		5'139.05
0290.4470.00	Liegenschaftserträge		26'480.00		26'300.00		78'560.00
0290.4910.00	Interne Verrechnung von Dienstleistungen		70'800.00		64'000.00		
0290.4920.00	Interne Verrechnung von Mieten		44'500.00		44'500.00		11'700.00



Konto	Erfolgsrechnung Funktionale Gliederung ER	Rechnung 2018		Budget 2018		Rechnung 2017	
		Aufwand	Ertrag	Aufwand	Ertrag	Aufwand	Ertrag
1	ÖFFENTLICHE ORDNUNG UND SICHERHEIT, VERTEIDIGUNG	542'319.64	129'468.35	560'853.30	111'500.00	560'079.06	110'433.10
	Netto Aufwand		412'851.29		449'353.30		449'645.96
11	Öffentliche Sicherheit	125'412.00	125'412.00	127'000.00	127'000.00	125'412.00	125'412.00
	Netto Aufwand						
1110	Polizei	125'412.00	125'412.00	127'000.00	127'000.00	125'412.00	125'412.00
	Netto Aufwand						
1110.3611.00	Entschädigung Kantonspolizei GR	125'412.00		127'000.00		125'412.00	
14	Allgemeines Rechtswesen	161'561.13	61'335.00	175'850.00	80'000.00	163'187.31	56'943.00
	Netto Aufwand		100'226.13		95'850.00		106'244.31
1400	Allgemeines Rechtswesen	37'515.88	37'515.88	43'500.00	43'500.00	33'990.16	33'990.16
	Netto Aufwand						
1400.3130.00	Vermessungskosten	19'226.85		5'000.00		7'233.20	
1400.3611.00	Amtliche Schätzungen			1'000.00		4'559.00	
1400.3612.00	Nachführungskosten Grundbuch	1'077.00		5'000.00		1'080.00	
1400.3612.01	Defizitbeitrag regionales Zivilstandsamt (PEB)	7'082.99		8'000.00		8'589.42	
1400.3612.02	Defizitbeitrag Betriebsamt Inn (PEB)	10'129.04		24'500.00		12'528.54	
1401	Grundbuch	124'045.25	61'335.00	132'350.00	80'000.00	129'197.15	56'943.00
	Netto Aufwand		62'710.25		52'350.00		72'254.15
1401.3000.00	Entschädigungen und Sitzungsgelder			2'000.00			
1401.3010.00	Löhne Verwaltungspersonal	90'955.15		91'000.00		90'955.15	
1401.3050.00	AG-Beiträge AHV, IV, EO, ALV	7'303.35		7'500.00		7'303.35	
1401.3052.00	AG-Beiträge an Pensionskasse	7'517.00		9'000.00		8'456.40	
1401.3053.00	AG-Beiträge an Unfall- und Krankenversicherung	766.25		850.00		803.35	
1401.3100.00	Büromaterial, Drucksachen	256.90		1'000.00		1'135.25	
1401.3110.00	Anschaffung Büromobiliar, Büromaschinen			2'000.00			
1401.3134.00	Sachversicherungsprämien	533.60		1'000.00		533.60	
1401.3150.00	Unterhalt Büromobiliar/EDV	9'713.00		12'000.00		12'890.05	
1401.3170.00	Spesenentschädigungen	2'000.00		1'000.00		2'080.00	
1401.3920.00	Interne Verrechnung Anteil Miete Gemeindehaus	5'000.00		5'000.00		5'040.00	
1401.4210.00	Gebührenertrag Grundbuchamt		46'503.30		60'000.00		46'605.65
1401.4260.00	Rückerstattungen Dritter		14'831.70		1'000.00		7'087.35
1401.4910.00	Interne Verrechnung Anteil Lohn				19'000.00		3'250.00



Konto	Erfolgsrechnung Funktionale Gliederung ER	Rechnung 2018		Budget 2018		Rechnung 2017	
		Aufwand	Ertrag	Aufwand	Ertrag	Aufwand	Ertrag
15	Feuerwehr	206'642.76	60'276.50	220'836.65	26'500.00	227'993.70	37'054.85
	Netto Aufwand		146'366.26		194'336.65		190'938.85
1500	Feuerwehr	206'642.76	60'276.50	220'836.65	26'500.00	227'993.70	37'054.85
	Netto Aufwand		146'366.26		194'336.65		190'938.85
1500.3000.00	Sold Feuerwehrrübungen	18'283.75		20'000.00		20'750.00	
1500.3010.00	Besoldungen Feuerwehrkader	8'000.00		8'000.00		8'000.00	
1500.3010.01	Übungs-/Ausbildungskosten Fwvr	25'469.80		20'000.00		24'441.30	
1500.3050.00	AG-Beiträge AHV, IV, EO, ALV	642.40		1'000.00		642.40	
1500.3053.00	AG-Beiträge an Unfall- und Krankenversicherung			100.00			
1500.3090.00	Aus- und Weiterbildung			3'000.00		647.20	
1500.3099.00	Übriger Personalaufwand	367.00		2'000.00		1'895.00	
1500.3100.00	Büromaterial, Drucksachen	675.70		1'500.00		309.00	
1500.3101.00	Betriebs- und Verbrauchsmaterial	957.45		500.00		1'365.85	
1500.3111.00	Anschaffung Maschinen, Geräte und Fahrzeuge	13'005.05		20'000.00		22'789.45	
1500.3120.00	Wasser, Energie, Heizmaterial	507.00		500.00		423.45	
1500.3130.00	Telefongebühren	2'849.05		3'000.00		2'851.80	
1500.3134.00	Sachversicherungsprämien	8'958.79		10'000.00		7'827.74	
1500.3144.00	Unterhalt Hochbauten, Gebäude	1'163.39		500.00			
1500.3151.00	Unterhalt Apparate, Maschinen, Geräte und Fahrzeuge	8'231.65		20'000.00		18'138.25	
1500.3170.00	Spesenentschädigungen	4'052.00		4'500.00		6'624.81	
1500.3199.00	Übriger Betriebsaufwand	771.95		3'000.00		4'540.10	
1500.3300.00	Ordentliche Abschreibungen	33'390.95		36'916.65		31'652.40	
1500.3611.00	Brandschutzkontrollen	260.00		2'000.00		260.00	
1500.3634.00	Beitrag an Freiwillige Feuerwehr Pfunds	5'000.00					
1500.3910.00	Interne Verrechnung von Dienstleistungen	21'341.50		20'000.00		18'778.00	
1500.3920.00	Interne Verrechnung Anteil Gebäudekosten FWH	52'715.33		44'320.00		56'056.95	
1500.4200.00	Feuerwehrrückstellungen		8'287.50		10'000.00		8'162.50
1500.4260.00	Rückerstattungen Dritter		2'040.00		2'000.00		2'303.35
1500.4270.00	Feuerwehrrückstellungen		40'090.00		10'000.00		14'940.00
1500.4631.00	Kantonsbeiträge Anschaffungen		9'859.00		2'500.00		9'849.00
1500.4634.00	Beiträge an Schulungen				2'000.00		1'800.00



Konto	Erfolgsrechnung Funktionale Gliederung ER	Rechnung 2018		Budget 2018		Rechnung 2017	
		Aufwand	Ertrag	Aufwand	Ertrag	Aufwand	Ertrag
16	Verteidigung	48'703.75	7'856.85	37'166.65	5'000.00	43'486.05	16'435.25
	Netto Aufwand		40'846.90		32'166.65		27'050.80
1610	Schiessanlage	13'455.78		4'500.00		1'347.23	
	Netto Aufwand		13'455.78		4'500.00		1'347.23
1610.3134.00	Sachversicherungsprämien	546.78		500.00		558.73	
1610.3149.00	Unterhalt Schiessanlage	4'248.85		1'000.00			
1610.3300.00	Ordentliche Abschreibungen	4'100.15					
1610.3900.00	Interne Verrechnung von Material- und Warenbezügen			1'000.00			
1610.3910.00	Interne Verrechnung von Dienstleistungen	4'560.00		2'000.00		788.50	
1620	Zivilschutz	35'247.97	7'856.85	32'666.65	5'000.00	42'138.82	16'435.25
	Netto Aufwand		27'391.12		27'666.65		25'703.57
1620.3090.00	Aus- und Weiterbildung	7'356.85		5'500.00		15'935.25	
1620.3101.00	Betriebs- und Verbrauchsmaterial			500.00			
1620.3120.00	Wasser, Energie, Heizmaterial	260.80		250.00		482.80	
1620.3130.00	Telefongebühren	3'179.40		3'500.00		3'188.40	
1620.3130.01	Dienstleistungen Dritter			1'000.00			
1620.3134.00	Sachversicherungsprämien	438.27		500.00		439.22	
1620.3143.00	Unterhalt Zivilschutzanlage	304.00		1'500.00		180.00	
1620.3300.00	Ordentliche Abschreibungen	19'916.65		19'916.65		19'916.65	
1620.3910.00	Interne Verrechnung von Dienstleistungen	3'792.00				1'996.50	
1620.4260.00	Rückerstattungen Dritter		500.00				500.00
1620.4500.00	Entnahme aus Spezialfinanzierung		7'356.85		5'000.00		15'935.25



Konto	Erfolgsrechnung Funktionale Gliederung ER	Rechnung 2018		Budget 2018		Rechnung 2017	
		Aufwand	Ertrag	Aufwand	Ertrag	Aufwand	Ertrag
2	BILDUNG	1'541'811.22	258'911.55	1'507'250.00	222'285.00	1'483'193.79	219'065.50
	Netto Aufwand		1'282'899.67		1'284'965.00		1'264'128.29
21	Obligatorische Schule	1'509'254.24	242'036.55	1'458'600.00	206'085.00	1'417'654.97	205'228.00
	Netto Aufwand		1'267'217.69		1'252'515.00		1'212'426.97
2110	Kindergarten	99'902.40	14'280.00	91'400.00	19'000.00	77'633.17	8'657.90
	Netto Aufwand		85'622.40		72'400.00		68'975.27
2110.3020.00	Löhne der Lehrkräfte	85'538.20		75'000.00		68'802.70	
2110.3050.00	AG-Beiträge AHV, IV, EO, ALV	6'868.50		6'000.00		5'524.60	
2110.3052.00	AG-Beiträge an Pensionskasse	1'654.50		2'000.00		883.05	
2110.3053.00	AG-Beiträge an Unfall- und Krankenversicherung	720.15		1'000.00		586.55	
2110.3090.00	Aus- und Weiterbildung	776.20		1'600.00		185.80	
2110.3101.00	Betriebs- und Verbrauchsmaterial (Bastelmaterial)	1'350.59		2'000.00		418.54	
2110.3104.00	Anschaffung Spielgeräte	491.55		1'000.00			
2110.3151.00	Unterhalt Apparate, Maschinen, Geräte und Fahrzeuge	500.00		500.00		207.15	
2110.3170.00	Spesenentschädigungen	1'284.16		1'300.00		99.08	
2110.3199.00	Übriger Betriebsaufwand	718.55		1'000.00		925.70	
2110.4260.00	Rückerstattungen Dritter						1'697.90
2110.4611.00	Kantonsbeiträge		14'280.00		19'000.00		6'960.00
2120	Primarstufe	580'062.95	62'861.90	564'200.00	33'860.00	579'528.41	60'592.40
	Netto Aufwand		517'201.05		530'340.00		518'936.01
2120.3020.00	Löhne der Lehrkräfte	479'840.60		465'000.00		477'874.55	
2120.3050.00	AG-Beiträge AHV, IV, EO, ALV	37'228.70		38'000.00		37'759.10	
2120.3052.00	AG-Beiträge an Pensionskasse	46'908.00		33'000.00		47'994.60	
2120.3053.00	AG-Beiträge an Unfall- und Krankenversicherung	4'040.55		4'300.00		4'147.70	
2120.3090.00	Aus- und Weiterbildung	464.00		7'200.00		2'855.00	
2120.3104.00	Lehrmittel	7'660.84		7'600.00		5'902.91	
2120.3151.00	Unterhalt Apparate, Maschinen, Geräte und Fahrzeuge	429.91		1'000.00			
2120.3170.00	Spesenentschädigungen	2'062.40		6'000.00		1'497.00	
2120.3199.00	Übriger Betriebsaufwand	1'427.95		2'100.00		1'497.55	
2120.4260.00	Rückerstattungen Dritter		24'382.55		4'100.00		16'234.25
2120.4611.00	Kantonsbeiträge		38'479.35		29'760.00		44'358.15



Konto	Erfolgsrechnung Funktionale Gliederung ER	Rechnung 2018		Budget 2018		Rechnung 2017	
		Aufwand	Ertrag	Aufwand	Ertrag	Aufwand	Ertrag
2130	Oberstufe / Sekundarstufe Netto Aufwand	216'579.93	23'594.00 192'985.93	203'400.00	22'800.00 180'600.00	189'676.20	12'020.50 177'655.70
2130.3020.00	Löhne der Lehrkräfte	177'411.00		165'000.00		155'170.00	
2130.3050.00	AG-Beiträge AHV, IV, EO, ALV	14'245.35		14'000.00		12'459.45	
2130.3052.00	AG-Beiträge an Pensionskasse	16'507.95		13'000.00		13'902.40	
2130.3053.00	AG-Beiträge an Unfall- und Krankenversicherung	1'493.60		2'000.00		1'370.20	
2130.3090.00	Aus- und Weiterbildung			2'400.00			
2130.3104.00	Lehrmittel	2'650.65		2'800.00		1'627.70	
2130.3110.00	Anschaffung Mobilien und Einrichtungen					1'875.60	
2130.3130.00	Dienstleistungen Dritter	1'101.45					
2130.3170.00	Spesenentschädigungen	985.00		2'000.00		2'012.40	
2130.3199.00	Übriger Betriebsaufwand	2'184.93		2'200.00		1'258.45	
2130.4260.00	Rückerstattungen Dritter		9'306.50		9'000.00		3'720.50
2130.4611.00	Kantonsbeiträge		14'287.50		13'800.00		8'300.00
2140	Musikschulen Netto Aufwand	27'404.82	27'404.82	34'500.00	34'500.00	28'881.85	28'881.85
2140.3612.00	Beitrag an Musikschule PEB	27'404.82		34'500.00		28'881.85	
2170	Schulliegenschaften Netto Aufwand	407'917.83	99'290.85 308'626.98	411'900.00	93'900.00 318'000.00	394'666.03	92'016.45 302'649.58
2170.3010.00	Löhne Abwart	113'196.85		115'000.00		113'196.85	
2170.3050.00	AG-Beiträge AHV, IV, EO, ALV	9'172.70		10'000.00		9'211.25	
2170.3052.00	AG-Beiträge an Pensionskasse	8'763.60		10'000.00		8'634.60	
2170.3053.00	AG-Beiträge an Unfall- und Krankenversicherung	961.55		1'500.00		1'013.05	
2170.3101.00	Betriebs- und Verbrauchsmaterial	5'837.85		10'000.00		7'882.10	
2170.3111.00	Anschaffung Maschinen, Geräte und Fahrzeuge	305.55		5'000.00		2'683.75	
2170.3120.00	Wasser, Energie, Heizmaterial	101'557.40		90'000.00		92'937.30	
2170.3130.00	Dienstleistungen Dritter			2'000.00		712.80	
2170.3134.00	Sachversicherungsprämien	8'100.22		8'000.00		8'124.97	
2170.3144.00	Unterhalt Verwaltungsliegenschaft	13'690.91		15'000.00		18'399.80	
2170.3151.00	Unterhalt Apparate, Maschinen, Geräte und Fahrzeuge	15'337.95		15'000.00		8'353.16	
2170.3170.00	Spesenentschädigungen	567.20		600.00		536.40	
2170.3199.00	Übriger Betriebsaufwand	423.50		1'000.00		408.00	
2170.3300.00	Ordentliche Abschreibungen	117'779.05		112'800.00		112'800.00	
2170.3900.00	Interne Verrechnung von Material- und Warenbezügen			10'000.00			
2170.3910.00	Interne Verrechnung von Dienstleistungen	12'223.50		6'000.00		9'772.00	
2170.4260.00	Rückerstattungen Dritter		331.10		2'500.00		270.90
2170.4471.00	Liegenschaftserträge		24'130.00		23'400.00		27'300.40
2170.4920.00	Interne Verrechnung Anteil Heizung Gemeindehaus		10'095.15		13'000.00		9'718.80
2170.4920.01	Interne Verrechnung Anteil Heizung Hallenbad		56'071.95		45'000.00		46'714.40
2170.4920.02	Interne Verrechnung Anteil Heizung Seniorenwohnungen		8'662.65		10'000.00		8'011.95



Konto	Erfolgsrechnung Funktionale Gliederung ER	Rechnung 2018		Budget 2018		Rechnung 2017	
		Aufwand	Ertrag	Aufwand	Ertrag	Aufwand	Ertrag
2190	Schulleitung und Schulverwaltung	96'120.81	36'566.85	82'700.00	33'745.00	74'891.31	30'117.50
	Netto Aufwand		59'553.96		48'955.00		44'773.81
2190.3000.00	Entschädigungen und Sitzungsgelder	3'659.95		5'000.00		3'680.05	
2190.3010.00	Lohn Schulleiter	51'376.00		47'000.00		45'059.00	
2190.3050.00	AG-Beiträge AHV, IV, EO, ALV	4'361.25		4'000.00		3'862.35	
2190.3052.00	AG-Beiträge an Pensionskasse	3'973.05		4'000.00		3'272.60	
2190.3053.00	AG-Beiträge an Unfall- und Krankenversicherung	432.90		500.00		397.95	
2190.3090.00	Aus- und Weiterbildung	500.00		1'600.00			
2190.3100.00	Büromaterial, Drucksachen	222.80		400.00		100.05	
2190.3111.00	Anschaffung Maschinen, Geräte, EDV	7'928.96		2'000.00		3'070.80	
2190.3130.00	Telefongebühren und Billag AG	1'248.00		1'500.00		1'225.60	
2190.3134.01	Sachversicherungsprämien	561.32		700.00		561.32	
2190.3153.00	Unterhalt Informatik	3'197.55		3'000.00		2'926.85	
2190.3161.00	Mieten, Benützungskosten Kopiergeräte	3'847.65		4'000.00		3'147.60	
2190.3170.00	Spesenentschädigungen	1'754.56		2'000.00		1'845.56	
2190.3199.00	Übriger Betriebsaufwand	13'056.82		7'000.00		5'741.58	
2190.4260.00	Rückerstattungen Dritter		2'400.00				
2190.4631.00	Kantonsbeiträge an Kleinschulen		17'291.85		17'545.00		16'280.00
2190.4631.02	Kantonsbeiträge an Schulleitung		16'875.00		16'200.00		13'837.50
2192	Volksschule Sonstiges	81'265.50	5'442.95	70'500.00	2'780.00	72'378.00	1'823.25
	Netto Aufwand		75'822.55		67'720.00		70'554.75
2192.3134.00	Schülerunfallversicherung	378.00		500.00		378.00	
2192.3300.00	Ordentliche Abschreibungen	1'777.50					
2192.3830.00	Zusätzliche Abschreibungen	7'110.00					
2192.3910.00	Interne Verrechnung von Dienstleistungen	2'000.00				2'000.00	
2192.3920.01	Interne Verrechnung Anteil Schüler an Hallenbad	10'000.00		10'000.00		10'000.00	
2192.3920.02	Interne Verrechnung Anteil Ortsbus an Schülertransport	60'000.00		60'000.00		60'000.00	
2192.4631.00	Kantonsbeiträge an Schülertransport		5'442.95		2'780.00		1'823.25



Konto	Erfolgsrechnung Funktionale Gliederung ER	Rechnung 2018		Budget 2018		Rechnung 2017	
		Aufwand	Ertrag	Aufwand	Ertrag	Aufwand	Ertrag
22	Sonderschulen Netto Aufwand	21'592.98	16'875.00	24'150.00	16'200.00	21'145.80	13'837.50
			4'717.98		7'950.00		7'308.30
2200	Sonderschulen Netto Aufwand	21'592.98	16'875.00	24'150.00	16'200.00	21'145.80	13'837.50
			4'717.98		7'950.00		7'308.30
2200.3010.00	Lohn Logopädie	18'689.00		21'000.00		18'043.00	
2200.3050.00	AG-Beiträge AHV, IV, EO, ALV	630.65				63.75	
2200.3052.00	AG-Beiträge an Pensionskasse	328.10					
2200.3053.00	AG-Beiträge an Unfall- und Krankenversicherung	157.55		150.00		159.05	
2200.3170.00	Spesenentschädigungen	1'787.68		3'000.00		2'880.00	
2200.4611.00	Kantonsbeiträge		16'875.00		16'200.00		13'837.50
23	Berufliche Grundbildung Netto Aufwand	1'500.00				1'125.00	
			1'500.00				1'125.00
2300	Berufliche Grundbildung Netto Aufwand	1'500.00				1'125.00	
			1'500.00				1'125.00
2300.3631.00	Beiträge an Berufs- und Gewerbeschulen	1'500.00				1'125.00	
25	Allgemeinbildende Schulen Netto Aufwand	9'464.00		24'500.00		43'268.02	
			9'464.00		24'500.00		43'268.02
2510	Gymnasiale Maturitätsschulen Netto Aufwand	9'464.00		24'500.00		43'268.02	
			9'464.00		24'500.00		43'268.02
2510.3631.00	Beitrag an Untergymnasium			15'000.00			
2510.3635.00	Beitrag Hochalpines Institut Ftan	9'464.00		9'500.00		10'102.02	
2510.3650.00	Wertberichtigungen Aktien HIF					33'166.00	



Konto	Erfolgsrechnung Funktionale Gliederung ER	Rechnung 2018		Budget 2018		Rechnung 2017	
		Aufwand	Ertrag	Aufwand	Ertrag	Aufwand	Ertrag
3	KULTUR, SPORT UND FREIZEIT, KIRCHE	739'208.46	248'174.29	758'733.35	241'100.00	773'933.26	245'445.84
	Netto Aufwand		491'034.17		517'633.35		528'487.42
31	Kulturerbe	16'622.56	2'100.00	24'400.00	1'700.00	14'857.84	1'542.50
	Netto Aufwand		14'522.56		22'700.00		13'315.34
3110	Museen und bildende Kunst	16'622.56	2'100.00	24'400.00	1'700.00	14'857.84	1'542.50
	Netto Aufwand		14'522.56		22'700.00		13'315.34
3110.3000.00	Entschädigungen und Sitzungsgelder	659.80		5'000.00		1'859.85	
3110.3050.00	AG-Beiträge AHV, IV, EO, ALV	52.95		250.00		136.55	
3110.3053.00	AG-Beiträge an Unfall- und Krankenversicherung	5.25		50.00		2.45	
3110.3109.00	Übriger Material- und Warenaufwand			1'000.00		19.40	
3110.3120.00	Wasser, Energie, Heizmaterial	7'820.20		9'000.00		8'075.40	
3110.3130.00	Telefongebühren	1'170.50		400.00		362.25	
3110.3134.00	Sachversicherungsprämien	1'523.46		1'700.00		1'530.09	
3110.3144.00	Unterhalt Museum Chasa Retica	4'328.35		2'000.00		1'729.85	
3110.3170.00	Spesenentschädigungen			500.00			
3110.3199.00	Übriger Betriebsaufwand	534.05		500.00		374.00	
3110.3910.00	Interne Verrechnung von Dienstleistungen	528.00		4'000.00		768.00	
3110.4260.00	Rückerstattungen Dritter		900.00		500.00		342.50
3110.4470.00	Liegenschaftserträge Chasa Retica		1'200.00		1'200.00		1'200.00



Konto	Erfolgsrechnung Funktionale Gliederung ER	Rechnung 2018		Budget 2018		Rechnung 2017	
		Aufwand	Ertrag	Aufwand	Ertrag	Aufwand	Ertrag
32	Kultur, übrige Netto Aufwand	40'596.63	18'863.47	40'450.00	3'600.00	74'501.16	23'177.05
			21'733.16		36'850.00		51'324.11
3210	Bibliotheken Netto Aufwand	18'947.45	3'920.10	22'950.00	1'600.00	22'428.73	5'787.05
			15'027.35		21'350.00		16'641.68
3210.3010.00	Löhne Verwaltungspersonal	9'306.95		14'000.00		15'458.85	
3210.3050.00	AG-Beiträge AHV, IV, EO, ALV	747.25		1'200.00		1'241.20	
3210.3053.00	AG-Beiträge an Unfall- und Krankenversicherung	76.85		150.00		121.55	
3210.3100.00	Büromaterial, Drucksachen	80.80		500.00		162.00	
3210.3103.00	Anschaffung Bücher	6'676.31		5'000.00		4'572.76	
3210.3110.00	Anschaffung Büromobiliar, Büromaschinen	500.00		500.00			
3210.3134.00	Sachversicherungsprämien	870.12		100.00		872.37	
3210.3150.00	Unterhalt Büromobiliar/EDV	457.94		500.00			
3210.3170.00	Spesenentschädigungen	172.78		500.00			
3210.3199.00	Übriger Betriebsaufwand	58.45		500.00			
3210.4250.00	Einnahmen Bücherverleih		710.10		800.00		643.90
3210.4260.00	Rückerstattungen Dritter						3'573.15
3210.4631.00	Kantonsbeiträge		3'210.00		800.00		1'570.00
3290	Kultur, übriges Netto Aufwand	21'649.18	14'943.37	17'500.00	2'000.00	52'072.43	17'390.00
			6'705.81		15'500.00		34'682.43
3290.3199.00	Aufwand Bundesfeier			2'000.00		1'800.00	
3290.3612.00	Beitrag Kultur im Engadin PEB	3'392.43		3'500.00		3'500.58	
3290.3636.00	Beiträge an kulturelle Institutionen	9'877.25		5'000.00		11'648.95	
3290.3636.01	Beitrag an Musikgesellschaft	5'000.00		5'000.00		5'000.00	
3290.3636.02	Kauf Bücher "Die Samnauner Zwerge"	1'479.00				25'678.40	
3290.3910.00	Interne Verrechnung von Dienstleistungen	1'900.50		2'000.00		4'444.50	
3290.4250.00	Einnahmen Bücherverkauf "Die Samnauner Zwerge"		14'943.37		2'000.00		4'798.00
3290.4260.00	Rückerstattungen Dritter						12'592.00



Konto	Erfolgsrechnung Funktionale Gliederung ER	Rechnung 2018		Budget 2018		Rechnung 2017	
		Aufwand	Ertrag	Aufwand	Ertrag	Aufwand	Ertrag
34	Sport und Freizeit	681'989.27	227'210.82	693'883.35	235'800.00	684'574.26	220'726.29
	Netto Aufwand		454'778.45		458'083.35		463'847.97
3410	Alpenquell Erlebnisbad	599'677.83	194'545.72	619'700.00	204'000.00	611'770.36	188'926.29
	Netto Aufwand		405'132.11		415'700.00		422'844.07
3410.3000.00	Entschädigungen und Sitzungsgelder	5'199.90		7'000.00		5'740.00	
3410.3010.00	Löhne Bademeister	173'295.00		195'000.00		186'353.10	
3410.3010.01	Löhne Reinigungspersonal	46'256.25		50'000.00		49'261.60	
3410.3050.00	AG-Beiträge AHV, IV, EO, ALV	17'660.85		21'000.00		18'955.95	
3410.3052.00	AG-Beiträge an Pensionskasse	8'904.30		10'000.00		8'681.40	
3410.3053.00	AG-Beiträge an Unfall- und Krankenversicherung	4'360.95		5'000.00		4'699.15	
3410.3100.00	Büromaterial, Drucksachen	786.10		2'000.00		1'375.05	
3410.3101.00	Betriebs- und Verbrauchsmaterial	23'938.52		25'000.00		29'834.02	
3410.3102.00	Marketing Erlebnisbad	3'600.20		4'000.00		4'000.35	
3410.3105.00	Wareneinkauf Automaten	4'382.95		5'000.00		5'336.25	
3410.3109.00	Wareneinkauf Verleih und Verkauf	2'639.42		1'000.00		2'121.65	
3410.3111.00	Anschaffung Maschinen, Geräte und Fahrzeuge	6'124.40		10'000.00		11'858.88	
3410.3120.00	Wasser, Abwasser	35'474.30		28'000.00		30'460.50	
3410.3120.01	Strom	60'009.75		63'000.00		58'863.10	
3410.3130.00	Telefongebühren	1'505.10		2'000.00		1'599.05	
3410.3130.01	Gebühren und Kommissionen	2'584.07		3'000.00		2'698.20	
3410.3134.00	Sachversicherungsprämien	10'875.81		9'000.00		6'302.25	
3410.3144.00	Unterhalt Erlebnisbad	17'949.18		20'000.00		18'390.40	
3410.3151.00	Unterhalt Apparate, Maschinen, Geräte und Fahrzeuge	24'862.83		25'000.00		27'923.64	
3410.3170.00	Spesenentschädigungen	5'525.90		4'000.00		5'073.72	
3410.3193.00	Vorsteuerkürzung	82.05		500.00		92.55	
3410.3199.00	Übriger Betriebsaufwand	2'980.75		3'000.00		1'583.20	
3410.3300.00	Ordentliche Abschreibungen	82'383.30		75'200.00		80'348.95	
3410.3910.00	Interne Verrechnung von Dienstleistungen	2'224.00		7'000.00		3'503.00	
3410.3920.01	Interne Verrechnung Anteil Heizmaterial Erlebnisbad	56'071.95		45'000.00		46'714.40	
3410.4240.00	Eintritte Hallenbad		170'605.85		180'000.00		165'288.14
3410.4240.01	Einnahmen Solarium		1'476.35		2'000.00		1'703.75
3410.4250.00	Einnahmen Automaten		4'888.05		4'000.00		3'634.95
3410.4250.01	Einnahmen Verleih und Verkauf		2'479.10		2'000.00		2'217.70
3410.4260.00	Rückerstattungen Dritter		996.57		1'500.00		2'452.10
3410.4309.00	Einnahmen Plakatstelle		2'599.80		3'000.00		2'129.65
3410.4470.00	Miete Massageraum Hallenbad		1'500.00		1'500.00		1'500.00
3410.4920.00	Interne Verrechnung Anteil Schüler an Hallenbad		10'000.00		10'000.00		10'000.00



Konto	Erfolgsrechnung Funktionale Gliederung ER	Rechnung 2018		Budget 2018		Rechnung 2017	
		Aufwand	Ertrag	Aufwand	Ertrag	Aufwand	Ertrag
3420	Freizeit	82'311.44	32'665.10	74'183.35	31'800.00	72'803.90	31'800.00
	Netto Aufwand		49'646.34		42'383.35		41'003.90
3420.3000.00	Entschädigungen und Sitzungsgelder			1'000.00		1'120.15	
3420.3050.00	AG-Beiträge AHV, IV, EO, ALV			100.00		77.20	
3420.3053.00	AG-Beiträge an Unfall- und Krankenversicherung			50.00			
3420.3134.00	Sachversicherungsprämien	31.90		100.00		31.90	
3420.3144.00	Unterhalt kulturellen Vereine					1'151.35	
3420.3149.00	Unterhalt Spielplätze	6'438.79		2'000.00		138.80	
3420.3149.01	Unterhalt Sportplatz Clis da Ravaisch	12'963.00		2'000.00		180.00	
3420.3300.00	Ordentliche Abschreibungen	36'833.35		36'833.35		37'579.70	
3420.3612.00	Defizitanteil Eishalle Gurlaina	1'187.90		1'200.00		1'187.90	
3420.3636.00	Beiträge an Sportorganisationen	22'595.00		25'000.00		21'270.00	
3420.3830.00	Zusätzliche Abschreibungen					6'716.90	
3420.3900.00	Interne Verrechnung von Material- und Warenbezügen	160.00		900.00		450.00	
3420.3910.00	Interne Verrechnung von Dienstleistungen	2'101.50		5'000.00		2'900.00	
3420.4260.00	Rückerstattungen Dritter		765.10				
3420.4470.00	Liegenschaftserträge Freizeitareal Clis da Ravaisch		28'900.00		28'800.00		28'800.00
3420.4470.01	Zusätzlicher Liegenschaftsertrag Freizeitareal Clis da Ravaisch		3'000.00		3'000.00		3'000.00



Konto	Erfolgsrechnung Funktionale Gliederung ER	Rechnung 2018		Budget 2018		Rechnung 2017	
		Aufwand	Ertrag	Aufwand	Ertrag	Aufwand	Ertrag
4	GESUNDHEIT	558'920.04	124'487.69	641'700.00	75'650.00	586'084.22	92'249.07
	Netto Aufwand		434'432.35		566'050.00		493'835.15
41	Spitäler, Kranken- und Pflegeheime	485'369.24	120'769.19	575'200.00	74'650.00	522'697.67	91'404.32
	Netto Aufwand		364'600.05		500'550.00		431'293.35
4110	Spitäler	194'314.00	17'413.00	288'000.00		243'774.00	
	Netto Aufwand		176'901.00		288'000.00		243'774.00
4110.3612.00	Betriebsrechnung Ospidal			3'000.00		18'181.00	
4110.3612.01	A.o.Investitionsbeitrag Ospidal futur	74'244.00		137'000.00		73'968.00	
4110.3612.02	Leistungsbeiträge SwissDRG Ospidal+Anteil Investitionen	30'268.00		30'000.00		34'419.00	
4110.3612.03	Beiträge für GWL Ospidal	14'236.00		15'000.00		14'639.00	
4110.3612.04	Leistungsbeiträge ausserreg. Fallpauschalen	54'965.00		64'000.00		60'622.00	
4110.3612.05	Beiträge für ärztliche Notfallversorgung Samnaun			10'000.00			
4110.3612.06	Betriebsrechnung Clinica Curativa	20'601.00		29'000.00		41'945.00	
4110.4260.00	Rückerstattungen Dritter		15'140.00				
4110.4460.00	Gewinn Spital Scuol		2'273.00				
4120	Kranken-, Alters- und Pflegeheime	291'055.24	103'356.19	287'200.00	74'650.00	278'923.67	91'404.32
	Netto Aufwand		187'699.05		212'550.00		187'519.35
4120.3300.00	Ordentliche Abschreibungen	54'750.00		40'000.00		54'750.00	
4120.3612.00	Betriebsrechnung "Prasas-cher"	21'687.00		24'000.00		15'492.00	
4120.3612.01	Betriebsrechnung "Chüra Lischana"	7'431.00		22'000.00		6'151.00	
4120.3612.02	Betriebsrechnung "Röven"	30'283.00		23'000.00		24'521.00	
4120.3612.03	Betriebsrechnung "Chalamandrin"	78'630.00		105'000.00		74'048.00	
4120.3612.04	Beiträge für Pflegeinstitutionen ausserhalb der Region	21'483.80		6'200.00		20'218.80	
4120.3612.05	Beiträge Beratungsstelle	16'128.00		17'000.00		16'037.00	
4120.3612.06	Betriebsrechnung "Chasa Puntota"	60'662.44		50'000.00		67'705.87	
4120.4632.00	Beitrag Kirchgemeinde		10'000.00		10'000.00		10'000.00
4120.4910.00	Gewinnzuweisung Seniorencenter		93'356.19		64'650.00		81'404.32
42	Ambulante Krankenpflege	66'944.60		59'000.00		59'231.00	
	Netto Aufwand		66'944.60		59'000.00		59'231.00
4210	Ambulante Krankenpflege	42'038.60		44'000.00		46'823.00	
	Netto Aufwand		42'038.60		44'000.00		46'823.00
4210.3612.01	Betriebsrechnung Spitex	38'038.60		40'000.00		42'823.00	
4210.3612.02	Beitrag an Samariterverein	4'000.00		4'000.00		4'000.00	



Konto	Erfolgsrechnung Funktionale Gliederung ER	Rechnung 2018		Budget 2018		Rechnung 2017	
		Aufwand	Ertrag	Aufwand	Ertrag	Aufwand	Ertrag
4220	Rettungsdienste Netto Aufwand	24'906.00		15'000.00		12'408.00	
			24'906.00		15'000.00		12'408.00
4220.3612.00	Beitrag für Rettungswesen	6'049.00		15'000.00		3'804.00	
4220.3612.01	Investitionen Rettungsdienst	6'994.00				8'604.00	
4220.3612.02	Betriebsrechnung Rettungsdienst	3'623.00					
4220.3612.03	Beiträge für ärztliche Notfallversorgung Samnaun	8'240.00					
43	Gesundheitsprävention Netto Aufwand	6'606.20	3'718.50	7'500.00	1'000.00	4'155.55	844.75
			2'887.70		6'500.00		3'310.80
4310	Alkohol- und Drogenmissbrauch Netto Aufwand	1'308.15		4'500.00		1'783.00	
			1'308.15		4'500.00		1'783.00
4310.3634.00	Beiträge an Jugend- und Drogenberatung			3'000.00		500.00	
4310.3634.01	Beiträge an Private Institutionen	1'308.15		1'500.00		1'283.00	
4330	Schulgesundheitsdienst Netto Aufwand	5'298.05	3'718.50	3'000.00	1'000.00	2'372.55	844.75
			1'579.55		2'000.00		1'527.80
4330.3130.00	Schulzahnärztlicher Dienst	4'749.05		1'000.00		1'836.55	
4330.3130.01	Schulärztlicher Dienst	549.00		2'000.00		536.00	
4330.4637.00	Privatanteil Schulzahnarzt		3'718.50		1'000.00		844.75



Konto	Erfolgsrechnung Funktionale Gliederung ER	Rechnung 2018		Budget 2018		Rechnung 2017	
		Aufwand	Ertrag	Aufwand	Ertrag	Aufwand	Ertrag
5	SOZIALE SICHERHEIT	263'435.20	9'391.75	245'800.00		271'844.87	10'444.40
	Netto Aufwand		254'043.45		245'800.00		261'400.47
54	Familie und Jugend	171'549.28		180'000.00		177'496.30	
	Netto Aufwand		171'549.28		180'000.00		177'496.30
5450	Leistungen an Familien (allgemein)	170'250.00		177'000.00		176'500.00	
	Netto Aufwand		170'250.00		177'000.00		176'500.00
5450.3637.00	Beitrag Familienförderung Samnaun	168'250.00		175'000.00		174'500.00	
5450.3910.00	Interne Verrechnung von Dienstleistungen	2'000.00		2'000.00		2'000.00	
5451	Kinderkrippen und Kinderhorte	1'299.28		3'000.00		996.30	
	Netto Aufwand		1'299.28		3'000.00		996.30
5451.3612.00	Beitrag an Kinderkrippe PEB	1'299.28		1'000.00		996.30	
5451.3636.00	Aufwand Spielgruppe			2'000.00			
57	Sozialhilfe und Asylwesen	91'885.92	9'391.75	65'800.00		94'348.57	10'444.40
	Netto Aufwand		82'494.17		65'800.00		83'904.17
5720	Gesetzliche wirtschaftliche Hilfe	35'853.35	9'391.75	25'000.00		33'966.30	10'444.40
	Netto Aufwand		26'461.60		25'000.00		23'521.90
5720.3637.00	Beiträge an private Haushalte	35'853.35		25'000.00		33'966.30	
5720.4260.00	Rückerstattungen Dritter		9'391.75				10'444.40
5730	Asylwesen	4'907.00		6'000.00		4'256.85	
	Netto Aufwand		4'907.00		6'000.00		4'256.85
5730.3631.00	Kosten minderj. Flüchtlingen (UMF)	4'907.00		6'000.00		4'256.85	
5790	Fürsorge, übriges	51'125.57		34'800.00		56'125.42	
	Netto Aufwand		51'125.57		34'800.00		56'125.42
5790.3612.00	Entschädigung Berufsbeistandschaft (PEB)	21'817.10		29'700.00		26'702.53	
5790.3612.01	Entschädigung KESB Engadin/Südtäler	26'877.35		2'000.00		26'327.85	
5790.3612.02	Beitrag Integration PEB	1'970.12		3'100.00		1'634.04	
5790.3636.00	Beiträge an private Organisationen	461.00				1'461.00	



Konto	Erfolgsrechnung Funktionale Gliederung ER	Rechnung 2018		Budget 2018		Rechnung 2017	
		Aufwand	Ertrag	Aufwand	Ertrag	Aufwand	Ertrag
6	VERKEHR	2'880'621.19	1'784'776.95	2'430'573.35	1'161'900.00	2'558'449.61	1'180'933.45
	Netto Aufwand		1'095'844.24		1'268'673.35		1'377'516.16
61	Strassenverkehr	1'788'352.44	770'333.20	1'560'573.35	590'500.00	1'722'917.11	632'700.25
	Netto Aufwand		1'018'019.24		970'073.35		1'090'216.86
6150	Gemeindestrassen und Plätze	1'205'315.19	187'680.20	1'012'333.35	40'000.00	1'157'684.48	77'150.00
	Netto Aufwand		1'017'634.99		972'333.35		1'080'534.48
6150.3120.00	Strom Strassenbeleuchtung und Pylone	19'618.45		25'000.00		19'504.05	
6150.3130.00	Dienstleistungen Dritter	1'449.48		2'000.00		6'469.48	
6150.3130.01	Schneeräumung und Transporte durch Dritte	347'929.40		330'000.00		298'904.50	
6150.3141.00	Signalisationsmaterial	13'711.98		6'000.00		4'302.60	
6150.3141.01	Strassenreinigung	40'040.70		41'000.00		42'055.80	
6150.3141.02	Baulicher Unterhalt Gemeindestrassen	59'968.56		55'000.00		25'615.80	
6150.3141.03	Asphaltierungen	19'378.30		30'000.00		23'359.70	
6150.3141.04	Zäunen	2'121.60		1'500.00		2'944.00	
6150.3141.05	Unterhalt und Erweiterung Strassenbeleuchtung	15'864.80		15'000.00		3'497.85	
6150.3141.06	Unterhalt und Erweiterung Weihnachtsbeleuchtung	2'725.05		3'000.00		7'878.15	
6150.3141.07	Unterhalt Parkplätze	275.22		5'000.00		1'646.40	
6150.3169.00	Pachtzins Parkplätze	3'000.00		3'000.00		3'000.00	
6150.3169.01	Miete Maschinen			2'000.00			
6150.3300.00	Ordentliche Abschreibungen	352'369.40		371'333.35		351'957.25	
6150.3500.00	Einlagen in Spezialfinanzierungen					35'000.00	
6150.3699.00	Rückerstattung Parkplätze Benützungsgebühr					51'300.00	
6150.3830.00	Zusätzliche Abschreibungen	167'700.00				137'552.90	
6150.3900.00	Interne Verrechnung von Material- und Warenbezügen	27'000.00		20'500.00		29'000.00	
6150.3910.00	Interne Verrechnung von Dienstleistungen	132'162.25		102'000.00		113'696.00	
6150.4240.00	Parkplätze Benützungsgebühr		3'500.00		30'000.00		31'100.00
6150.4260.00	Rückerstattungen Dritter		16'480.20		10'000.00		11'050.00
6150.4637.00	Ersatzabgabe Parkplätze						35'000.00
6150.4820.00	Übernahme Werkhof Welschdörfli		167'700.00				



Konto	Erfolgsrechnung Funktionale Gliederung ER	Rechnung 2018		Budget 2018		Rechnung 2017	
		Aufwand	Ertrag	Aufwand	Ertrag	Aufwand	Ertrag
6190	Werkbetrieb	583'037.25	582'653.00	548'240.00	550'500.00	565'232.63	555'550.25
	Netto Aufwand		384.25				9'682.38
	Netto Ertrag			2'260.00			
6190.3010.00	Löhne Werkdienst	375'329.50		360'000.00		369'074.25	
6190.3050.00	AG-Beiträge AHV, IV, EO, ALV	29'752.85		28'000.00		29'175.65	
6190.3052.00	AG-Beiträge an Pensionskasse	25'233.70		23'000.00		25'103.55	
6190.3053.00	AG-Beiträge an Unfall- und Krankenversicherung	7'631.30		7'000.00		7'567.95	
6190.3099.00	Übriger Personalaufwand	6'661.80		6'000.00		2'900.00	
6190.3101.00	Betriebs- und Verbrauchsmaterial	13'078.15		14'000.00		10'167.00	
6190.3111.00	Anschaffung Maschinen, Geräte, Werkzeuge und Fahrzeuge	6'462.60		15'000.00		3'041.66	
6190.3130.00	Telefongebühren	422.10		1'000.00		477.10	
6190.3130.01	Dienstleistungen Dritter	1'168.80		1'000.00		338.05	
6190.3134.00	Sachversicherungsprämien	9'401.57		10'000.00		9'026.27	
6190.3151.00	Unterhalt Apparate, Maschinen, Geräte und Fahrzeuge	25'160.13		25'000.00		30'116.35	
6190.3170.00	Spesenentschädigungen	3'521.60		4'500.00		3'070.78	
6190.3199.00	Übriger Betriebsaufwand	12'056.65		12'000.00		5'276.30	
6190.3300.00	Ordentliche Abschreibungen	8'500.00		8'500.00		8'500.00	
6190.3910.00	Interne Verrechnung von Dienstleistungen	19'120.00				19'355.00	
6190.3920.00	Interne Verrechnung Anteil Gebäudekosten Werkdienst	39'536.50		33'240.00		42'042.72	
6190.4260.00	Rückerstattungen Dritter		16'092.25		5'000.00		10'055.15
6190.4309.00	Übriger betrieblicher Ertrag		22'832.00		25'000.00		14'874.00
6190.4310.00	Eigenleistungen für Investitionen		91'898.00		105'000.00		106'091.10
6190.4900.00	Interne Verrechnung von Material- und Warenbezügen		66'230.00		65'500.00		69'280.00
6190.4910.00	Interne Verrechnung von Dienstleistungen		385'600.75		350'000.00		355'250.00
62	Öffentlicher Verkehr	1'092'268.75	1'014'443.75	870'000.00	571'400.00	835'532.50	548'233.20
	Netto Aufwand		77'825.00		298'600.00		287'299.30
6220	Regionalverkehr	27'273.00	27'495.00	45'000.00	45'900.00	30'570.50	31'578.00
	Netto Ertrag	222.00		900.00		1'007.50	
6220.3634.00	Ankauf Vereinakarten	27'273.00		45'000.00		30'570.50	
6220.4240.00	Verkauf Vereinakarten		27'495.00		45'900.00		31'578.00
6230	Ortsbus Samnaun	1'064'995.75	986'948.75	825'000.00	525'500.00	804'962.00	516'655.20
	Netto Aufwand		78'047.00		299'500.00		288'306.80
6230.3635.00	Betrieb SamnaunBus	795'912.15		810'000.00		794'464.00	
6230.3635.01	Anteil Rückerstattung an BBS AG	259'146.10					
6230.3910.00	PostAuto-Abgeltungen						
6230.3910.00	Interne Verrechnung von Dienstleistungen	9'937.50		15'000.00		10'498.00	
6230.4240.00	Anteil Bergbahnen Samnaun AG an SamnaunBus		435'774.00		445'500.00		436'655.20
6230.4240.01	Anteil Kirchgemeinde an SamnaunBus		20'000.00		20'000.00		20'000.00
6230.4260.00	Rückerstattung PostAuto-Abgeltungen		471'174.75				
6230.4920.00	Interne Verrechnung Anteil Schülerbus		60'000.00		60'000.00		60'000.00



Konto	Erfolgsrechnung Funktionale Gliederung ER	Rechnung 2018		Budget 2018		Rechnung 2017	
		Aufwand	Ertrag	Aufwand	Ertrag	Aufwand	Ertrag
7	UMWELTSCHUTZ UND RAUMORDNUNG	1'715'489.55	1'236'882.60	1'528'039.40	1'186'616.65	1'627'204.49	1'249'202.18
	Netto Aufwand		478'606.95		341'422.75		378'002.31
71	Wasserversorgung	368'228.75	368'228.75	309'750.00	309'750.00	324'494.53	324'494.53
	Netto Aufwand		0.00				
7101	Wasserversorgung (Gemeindebetrieb)	368'228.75	368'228.75	309'750.00	309'750.00	324'494.53	324'494.53
	Netto Aufwand		0.00				
7101.3010.00	Löhne Wasserversorgung	70'486.00		71'000.00		70'486.00	
7101.3050.00	AG-Beiträge AHV, IV, EO, ALV	5'659.60		6'000.00		5'659.60	
7101.3052.00	AG-Beiträge an Pensionskasse	4'523.40		5'000.00		4'576.20	
7101.3053.00	AG-Beiträge an Unfall- und Krankenversicherung	1'438.45		1'600.00		1'452.75	
7101.3101.00	Betriebs- und Verbrauchsmaterial	6'614.55		5'000.00		5'081.85	
7101.3111.00	Anschaffung Maschinen, Geräte und Fahrzeuge	2'833.10		5'000.00		1'071.00	
7101.3111.01	Anschaffung Wasserzähler	490.80		3'000.00		1'102.60	
7101.3120.00	Energie Reservoir/Pumpanlagen	14'077.70		15'000.00		14'096.70	
7101.3130.00	Dienstleistungen Dritter	6'167.10		3'000.00		3'255.85	
7101.3130.01	Gebühren für Mietleitungen und Telefon	9'273.55		8'000.00		8'558.90	
7101.3132.00	Qualitätserhaltung QS	73.00		2'000.00		73.00	
7101.3134.00	Sachversicherungsprämien	5'461.12		6'000.00		5'726.47	
7101.3143.00	Unterhalt Netz	75'366.60		30'000.00		43'699.30	
7101.3144.00	Unterhalt Reservoir	39'892.15		30'000.00		22'710.20	
7101.3151.00	Unterhalt Apparate, Maschinen, Geräte und Fahrzeuge	3'018.05		5'000.00		3'209.95	
7101.3170.00	Spesenentschädigungen	2'219.68		1'500.00		1'499.36	
7101.3199.00	Übriger Betriebsaufwand	1'627.25		1'000.00		259.20	
7101.3300.00	Ordentliche Abschreibungen	70'738.65		72'333.35		70'627.60	
7101.3510.00	Einlage in Spezialfinanzierung			6'216.65			
7101.3900.00	Interne Verrechnung von Material- und Warenbezügen	950.00		1'000.00		530.00	
7101.3910.00	Interne Verrechnung von Dienstleistungen	39'778.00		19'400.00		36'198.00	
7101.3940.00	Interne Verrechnung von Zinsen	7'540.00		12'700.00		24'620.00	
7101.4240.00	Wasserverbrauchsgebühren		264'362.85		265'000.00		261'666.00
7101.4240.01	Mieten Wasserzähler		12'253.25		12'000.00		12'249.10
7101.4260.00	Rückerstattungen Dritter		2'290.00				3'034.95
7101.4510.00	Entnahme aus Spezialfinanzierung		79'552.65				34'009.48
7101.4900.00	Interne Verrechnung von Material- und Warenbezügen				5'000.00		
7101.4910.00	Interne Verrechnung von Dienstleistungen		3'080.00		17'250.00		2'990.00
7101.4940.00	Interne Zinsverrechnung Spezialfinanzierung		6'690.00		10'500.00		10'545.00



Konto	Erfolgsrechnung Funktionale Gliederung ER	Rechnung 2018		Budget 2018		Rechnung 2017	
		Aufwand	Ertrag	Aufwand	Ertrag	Aufwand	Ertrag
72	Abwasserbeseitigung	584'961.84	543'574.10	579'900.00	540'366.65	652'427.79	607'827.90
	Netto Aufwand		41'387.74		39'533.35		44'599.89
7200	Abwasserbeseitigung (Öffentliche WC-Anlagen)	46'330.54	4'942.80	45'533.35	6'000.00	50'130.69	5'530.80
	Netto Aufwand		41'387.74		39'533.35		44'599.89
7200.3010.00	Löhne Reinigungspersonal	2'659.95		3'000.00		2'711.35	
7200.3050.00	AG-Beiträge AHV, IV, EO, ALV	213.60		250.00		217.75	
7200.3053.00	AG-Beiträge an Unfall- und Krankenversicherung	6.70		50.00		5.50	
7200.3101.00	Betriebs- und Verbrauchsmaterial	3'279.85		1'500.00		1'281.10	
7200.3120.00	Wasser, Energie, Heizmaterial	3'797.50		4'000.00		3'690.30	
7200.3130.00	Telefongebühren	945.85		1'700.00		1'667.25	
7200.3134.00	Sachversicherungsprämien	222.06		700.00		253.56	
7200.3144.00	Unterhalt WC-Anlagen	5'822.70		5'000.00		11'013.45	
7200.3199.00	Übriger Betriebsaufwand	179.98		1'000.00		99.08	
7200.3300.00	Ordentliche Abschreibungen	23'333.35		23'333.35		23'333.35	
7200.3910.00	Interne Verrechnung von Dienstleistungen	5'869.00		5'000.00		5'858.00	
7200.4260.00	Rückerstattungen Dritter		4'942.80		6'000.00		5'530.80



Konto	Erfolgsrechnung Funktionale Gliederung ER	Rechnung 2018		Budget 2018		Rechnung 2017	
		Aufwand	Ertrag	Aufwand	Ertrag	Aufwand	Ertrag
7201	Abwasserbeseitigung (Gemeindebetrieb)	538'631.30	538'631.30	534'366.65	534'366.65	602'297.10	602'297.10
7201.3000.00	Entschädigungen und Sitzungsgelder					160.00	
7201.3010.00	Löhne ARA	161'824.35		162'000.00		234'266.40	
7201.3050.00	AG-Beiträge AHV, IV, EO, ALV	12'990.80		13'500.00		18'574.15	
7201.3052.00	AG-Beiträge an Pensionskasse	10'644.00		9'000.00		8'439.95	
7201.3053.00	AG-Beiträge an Unfall- und Krankenversicherung	3'271.35		3'500.00		4'734.35	
7201.3100.00	Büromaterial, Drucksachen	280.55		1'000.00		1'717.60	
7201.3101.00	Betriebs- und Verbrauchsmaterial	7'734.95		5'000.00		6'910.51	
7201.3101.01	Chemikalien und Labormaterial	4'360.10		2'000.00		3'542.00	
7201.3101.02	Chemikalien für Klärschlammbehandlung	33'731.25		25'000.00		25'500.00	
7201.3111.00	Anschaffung Maschinen, Geräte und Fahrzeuge	4'381.20		5'000.00		8'055.65	
7201.3120.00	Wasser, Energie, Heizmaterial	33'930.00		35'000.00		30'115.10	
7201.3130.00	Dienstleistungen Dritter	6'745.70		5'000.00		7'013.85	
7201.3130.01	Telefongebühren			1'500.00		1'048.75	
7201.3130.02	Dienstleistungen Dritter (Schlammabeseitigung)	54'814.10		60'000.00		52'482.90	
7201.3130.03	Dienstleistungen Dritter (Rechengut- und Sandabeseitigung)	4'062.95		4'000.00		3'762.50	
7201.3134.00	Sachversicherungsprämien	29'057.91		30'000.00		28'843.61	
7201.3143.00	Unterhalt Kanalisationsnetz	14'867.00		15'000.00		16'583.00	
7201.3144.00	Unterhalt Kläranlage	7'021.25		5'000.00		10'040.42	
7201.3151.00	Unterhalt Apparate, Maschinen, Geräte und Fahrzeuge	31'993.64		30'000.00		35'957.94	
7201.3170.00	Spesenentschädigungen	2'458.80		4'500.00		4'699.55	
7201.3193.00	Vorsteuerkürzung	582.95		1'500.00		1'120.60	
7201.3199.00	Übriger Betriebsaufwand	660.00		2'000.00		932.00	
7201.3300.00	Ordentliche Abschreibungen	39'971.35		44'166.65		40'489.50	
7201.3510.00	Einlage in Spezialfinanzierung	25'021.60				4'845.77	
7201.3900.00	Interne Verrechnung von Material- und Warenbezügen	2'000.00				2'300.00	
7201.3910.00	Interne Verrechnung von Dienstleistungen	41'445.50		63'000.00		35'151.00	
7201.3940.00	Interne Verrechnung von Zinsen	4'780.00		7'700.00		15'010.00	
7201.4240.00	Abwassergebühren		436'280.75		430'000.00		429'685.05
7201.4260.00	Rückerstattungen Dritter		8'146.95		5'000.00		14'125.50
7201.4290.00	Einnahmen Hotelküchenabfälle		35'088.60		35'000.00		35'083.55
7201.4510.00	Entnahme aus Spezialfinanzierung				45'366.65		
7201.4910.00	Interne Verrechnung von Dienstleistungen		50'385.00		6'000.00		110'383.00
7201.4940.00	Interne Zinsverrechnung Spezialfinanzierung		8'730.00		13'000.00		13'020.00



Konto	Erfolgsrechnung Funktionale Gliederung ER	Rechnung 2018		Budget 2018		Rechnung 2017	
		Aufwand	Ertrag	Aufwand	Ertrag	Aufwand	Ertrag
73	Abfallwirtschaft	297'144.95	292'359.55	344'500.00	331'500.00	318'612.40	311'049.75
	Netto Aufwand		4'785.40		13'000.00		7'562.65
7300	Abfallwirtschaft (allgemein)	4'785.40		13'000.00		7'562.65	
	Netto Aufwand		4'785.40		13'000.00		7'562.65
7300.3111.00	Anschaffung Maschinen, Geräte und Fahrzeuge			1'000.00			
7300.3130.00	Dienstleistungen Dritter, Tierkadavertransporte	2'828.50		3'500.00		4'822.05	
7300.3612.00	Beitrag an regionale Sammelstelle	1'956.90		3'500.00		2'740.60	
7300.3910.00	Interne Verrechnung von Dienstleistungen			5'000.00			
7301	Abfallwirtschaft (Gemeindebetrieb)	263'077.30	263'077.30	296'500.00	296'500.00	280'914.75	280'914.75
7301.3100.00	Büromaterial, Drucksachen	933.05		1'000.00		844.75	
7301.3101.00	Betriebs- und Verbrauchsmaterial			500.00			
7301.3109.00	Ankauf Kehrichtsäcke und Plomben	84'647.15		105'000.00		92'941.45	
7301.3111.00	Anschaffung Maschinen, Geräte und Fahrzeuge			3'000.00		1'678.80	
7301.3120.00	Wasser, Energie, Heizmaterial	12.60		50.00		12.45	
7301.3130.00	Dienstleistungen Dritter	1'175.00		1'000.00		925.00	
7301.3130.01	Glas-, Papier, Alu + Weissblech	9'706.85		10'000.00		9'425.02	
7301.3130.02	Alteisenentsorgung			1'000.00		841.45	
7301.3130.03	Sonderabfall	3'720.00		3'000.00		3'866.75	
7301.3134.00	Sachversicherungsprämien	369.19		1'000.00		369.19	
7301.3144.00	Unterhalt Kehrichtsammelstelle	1'560.40		6'500.00		1'370.40	
7301.3151.00	Unterhalt Apparate, Maschinen, Geräte und Fahrzeuge	66.20		2'000.00		353.30	
7301.3193.00	Vorsteuerkürzung	186.35		150.00		371.10	
7301.3510.00	Einlage in Spezialfinanzierung	31'027.96		29'550.00		45'925.09	
7301.3612.01	Entschädigung PEB für Abfallbeseitigung	76'705.05		93'500.00		72'695.50	
7301.3900.00	Interne Verrechnung von Material- und Warenbezügen	4'750.00		6'600.00		3'550.00	
7301.3910.00	Interne Verrechnung von Dienstleistungen	48'137.50		32'650.00		45'744.50	
7301.3940.00	Interne Verrechnung von Zinsen	80.00					
7301.4240.00	Kehrichtgebühren		159'633.75		175'000.00		168'105.25
7301.4250.01	Verkauf Gebindegebührenträger		94'554.10		113'400.00		100'996.85
7301.4260.00	Rückerstattungen Dritter						3'415.00
7301.4290.00	Einnahmen Sonderabfälle		5'469.45		4'000.00		4'257.65
7301.4940.00	Interne Zinsverrechnung Spezialfinanzierung		3'420.00		4'100.00		4'140.00
7309	Deponie für Aushubmaterial	29'282.25	29'282.25	35'000.00	35'000.00	30'135.00	30'135.00
7309.3130.00	Bewirtschaftung Deponie Jazun	5'761.35		27'000.00		5'400.00	
7309.3130.01	Dienstleistungen Dritter	1'826.00		2'000.00		3'534.10	
7309.3300.00	Ordentliche Abschreibungen	896.90				896.90	
7309.3510.00	Einlage in Spezialfinanzierung	20'798.00		6'000.00		20'304.00	
7309.4240.00	Deponiegebühren Jazun		16'553.25		20'000.00		15'569.95
7309.4240.01	Deponiegebühren Planertal		12'729.00		15'000.00		14'565.05



Konto	Erfolgsrechnung Funktionale Gliederung ER	Rechnung 2018		Budget 2018		Rechnung 2017	
		Aufwand	Ertrag	Aufwand	Ertrag	Aufwand	Ertrag
74	Verbauungen	319'105.75	6'043.45	208'339.40	5'000.00	203'639.50	5'830.00
	Netto Aufwand		313'062.30		203'339.40		197'809.50
7410	Gewässerverbauungen	15'947.05		3'000.00		22'199.15	
	Netto Aufwand		15'947.05		3'000.00		22'199.15
7410.3130.00	Dienstleistungen Dritter, Unwetterschäden	11'984.55		1'000.00		17'570.65	
7410.3900.00	Interne Verrechnung von Material- und Warenbezügen	900.00				2'500.00	
7410.3910.00	Interne Verrechnung von Dienstleistungen	3'062.50		2'000.00		2'128.50	
7420	Lawinenbewirtschaftung/Lawinen sprengmasten	303'158.70	6'043.45	205'339.40	5'000.00	181'440.35	5'830.00
	Netto Aufwand		297'115.25		200'339.40		175'610.35
7420.3000.00	Entschädigungen und Sitzungsgelder	11'049.95		6'000.00		4'660.00	
7420.3000.01	Besoldungen Lawinensicherung	5'741.40		8'000.00		5'612.85	
7420.3050.00	AG-Beitrag AHV, IV, EO, ALV	1'187.05		1'200.00		714.15	
7420.3053.00	AG-Beiträge an Unfall- und Krankenversicherung	84.60		200.00		77.50	
7420.3130.00	Lawinensicherung Dritter	59'332.20		25'000.00		19'151.80	
7420.3130.01	Lawinenschutzmassnahmen infolge Grossschneefall 01.2018	47'366.55					
7420.3151.00	Unterhalt und Wartung Sprengmasten	17'503.20		17'000.00		15'759.67	
7420.3170.00	Spesenentschädigungen	1'699.70		2'000.00		490.98	
7420.3300.00	Ordentliche Abschreibungen	101'301.05		114'939.40		102'004.40	
7420.3900.00	Interne Verrechnung von Material und Warenbezügen	2'000.00		1'000.00		1'150.00	
7420.3910.00	Interne Verrechnung von Dienstleistungen	55'893.00		30'000.00		31'819.00	
7420.4260.00	Rückerstattungen Dritter (Kanton und BBS AG)		6'043.45		5'000.00		5'830.00
75	Arten- und Landschaftsschutz	38'050.15	18'036.75	12'000.00		14'525.45	
	Netto Aufwand		20'013.40		12'000.00		14'525.45
7500	Arten- und Landschaftsschutz	38'050.15	18'036.75	12'000.00		14'525.45	
	Netto Aufwand		20'013.40		12'000.00		14'525.45
7500.3130.00	Dienstleistungen Dritter, Naturschutz/Aufräumarbeiten	7'553.15		8'000.00		9'810.95	
7500.3143.00	Unterhalt Trockensteinmauer	24'876.50					
7500.3900.00	Interne Verrechnung von Material- und Warenbezügen	220.00		1'000.00		150.00	
7500.3910.00	Interne Verrechnung von Dienstleistungen	5'400.50		3'000.00		4'564.50	
7500.4511.00	Entnahme Kulturfonds Samnaun		18'036.75				



Konto	Erfolgsrechnung Funktionale Gliederung ER	Rechnung 2018		Budget 2018		Rechnung 2017	
		Aufwand	Ertrag	Aufwand	Ertrag	Aufwand	Ertrag
77	Übriger Umweltschutz	39'724.60	8'640.00	22'000.00		57'134.65	
	Netto Aufwand		31'084.60		22'000.00		57'134.65
7710	Friedhof und Bestattung	39'724.60	8'640.00	22'000.00		57'134.65	
	Netto Aufwand		31'084.60		22'000.00		57'134.65
7710.3130.00	Dienstleistungen Dritter	2'250.00					
7710.3144.00	Unterhalt Friedhöfe	2'057.85		2'000.00		4'770.65	
7710.3300.00	Ordentliche Abschreibungen	11'627.90		15'000.00		12'054.95	
7710.3830.00	Zusätzliche Abschreibungen	19'464.35				33'758.55	
7710.3900.00	Interne Verrechnung von Material und Warenbezügen	400.00				500.00	
7710.3910.00	Interne Verrechnung von Dienstleistungen	3'924.50		5'000.00		6'050.50	
7710.4260.00	Rückerstattungen Dritter		8'640.00				
79	Raumordnung	68'273.51		51'550.00		56'370.17	
	Netto Aufwand		68'273.51		51'550.00		56'370.17
7900	Raumordnung (allgemein)	68'273.51		51'550.00		56'370.17	
	Netto Aufwand		68'273.51		51'550.00		56'370.17
7900.3000.00	Entschädigungen und Sitzungsgelder			1'500.00			
7900.3050.00	AG-Beiträge AHV, IV, EO, ALV			100.00			
7900.3131.00	Anpassung Nutzungsplanung	21'433.70				21'511.15	
7900.3300.00	Ordentliche Abschreibungen	5'720.00					
7900.3612.00	Wirtschaftsförderung Projekte PEB	33'871.44		17'000.00		14'638.62	
7900.3612.01	Beitrag Entwicklungskonzept NP			19'000.00		14'630.39	
7900.3612.02	Richtplan PEB	4'403.13		7'400.00		3'484.76	
7900.3612.03	Regionalentwicklung PEB	1'893.24		2'550.00		1'993.25	
7900.3910.00	Interne Verrechnung von Dienstleistungen	952.00		4'000.00		112.00	



Konto	Erfolgsrechnung Funktionale Gliederung ER	Rechnung 2018		Budget 2018		Rechnung 2017	
		Aufwand	Ertrag	Aufwand	Ertrag	Aufwand	Ertrag
8	VOLKSWIRTSCHAFT	3'091'720.94	1'169'780.00	2'865'040.00	885'800.00	3'138'029.46	1'282'873.88
	Netto Aufwand		1'921'940.94		1'979'240.00		1'855'155.58
81	Landwirtschaft	761'075.11	485'191.95	690'016.65	418'100.00	884'226.74	625'976.34
	Netto Aufwand		275'883.16		271'916.65		258'250.40
8110	Landwirtschaft	131'822.91	131'822.91	126'100.00	126'100.00	132'903.64	132'903.64
8110.3000.00	Entschädigungen und Sitzungsgelder	5'360.00		4'000.00		8'410.00	
8110.3050.00	AG-Beiträge AHV, IV, EO, ALV	395.05		300.00		571.65	
8110.3053.00	AG-Beiträge an Unfall- und Krankenversicherung	9.15		50.00		18.65	
8110.3101.00	Betriebs- und Verbrauchsmaterial			500.00			
8110.3111.00	Anschaffung Maschinen, Geräte und Fahrzeuge			2'000.00			
8110.3130.00	Dienstleistungen Dritter (Tierarzt, Abschussprämien usw.)	11'143.55		10'000.00		12'170.70	
8110.3134.00	Sachversicherungsprämien	1'050.78		2'000.00		1'057.53	
8110.3141.00	Unterhalt Alpwege / Alpgebäude	6'680.35		4'000.00			
8110.3141.01	Unterhalt Weiden, Zäunen, WL	446.10		5'000.00			
8110.3143.00	Hofdüngeranlage mit Güllekasten	20'000.00		20'000.00			
8110.3151.00	Planung für Erweiterung Unterhalt Apparate, Maschinen, Geräte und Fahrzeuge			3'000.00			
8110.3170.00	Spesenentschädigungen	1'106.38		500.00		985.51	
8110.3199.00	Übriger Betriebsaufwand	190.30		500.00		602.20	
8110.3300.00	Ordentliche Abschreibungen Hirtenhütten	6'593.40		5'250.00		5'250.00	
8110.3630.00	MwSt. und Zollrückerstattungen	26'042.60		27'000.00		26'230.95	
8110.3631.00	Beiträge an Tierseuchenfonds	5'879.00		6'000.00		5'799.50	
8110.3635.00	Beitr. an Landwirtschaftsgebäuden					22'967.70	
8110.3900.00	Interne Verrechnung von Material- und Warenbezügen	5'830.00		6'000.00		9'060.00	
8110.3910.00	Interne Verrechnung von Dienstleistungen	41'096.25		30'000.00		39'779.25	
8110.4260.00	Einzug Tierseuchenfonds		5'879.00				5'799.50
8110.4470.00	Pachtzins, Miete		3'230.00		4'000.00		4'230.00
8110.4470.01	Pachtzins Restaurant Alp Bella		80'000.00		80'000.00		80'000.00
8110.4510.00	Entnahme aus Landwirtschaftsfonds				42'100.00		
8110.4910.00	Interne Verrechnung von Dienstleistungen		42'713.91				42'874.14
8120	Strukturverbesserungen	275'883.16		271'916.65		258'250.40	
	Netto Aufwand		275'883.16		271'916.65		258'250.40
8120.3141.00	Unterhalt Flur- und Güterwege	36'130.81		35'000.00		24'674.55	
8120.3300.00	Ordentliche Abschreibungen Güterwege	22'833.35		22'916.65		22'833.35	
8120.3635.00	Förderungen Flächenbeiträge	140'000.00		140'000.00		140'000.00	
8120.3900.00	Interne Verrechnung von Material- und Warenbezügen	15'500.00		14'000.00		15'500.00	
8120.3910.00	Interne Verrechnung von Dienstleistungen	61'419.00		60'000.00		55'242.50	



Konto	Erfolgsrechnung Funktionale Gliederung ER	Rechnung 2018		Budget 2018		Rechnung 2017	
		Aufwand	Ertrag	Aufwand	Ertrag	Aufwand	Ertrag
8180	Alpwirtschaft	353'369.04	353'369.04	292'000.00	292'000.00	493'072.70	493'072.70
8180.3010.00	Löhne Hirten	157'094.75		155'000.00		156'728.70	
8180.3050.00	AG-Beiträge AHV, IV, EO, ALV	12'094.30		12'000.00		10'865.90	
8180.3052.00	AG-Beiträge an Pensionskasse	4'518.70		5'000.00		4'444.75	
8180.3053.00	AG-Beiträge an Unfall- und Krankenversicherung	5'779.60		6'000.00		5'782.15	
8180.3101.00	Betriebs- und Verbrauchsmaterial	35'442.57		25'000.00		29'581.85	
8180.3111.00	Anschaffung Maschinen, Geräte und Fahrzeuge	5'127.00		5'000.00		3'674.20	
8180.3120.00	Wasser, Energie, Heizmaterial	1'064.60		1'000.00		986.30	
8180.3130.00	Dienstleistungen Dritter	1'544.30				19'814.30	
8180.3130.01	Telefongebühren	235.75		500.00		328.20	
8180.3134.00	Sachversicherungsprämien	1'728.85		3'000.00		1'820.85	
8180.3144.00	Unterhalt Alpgebäude	19'244.41		20'000.00		2'073.90	
8180.3151.00	Unterhalt Apparate, Maschinen, Geräte und Fahrzeuge	5'191.40		5'000.00		3'113.34	
8180.3170.00	Spesenentschädigungen	28'212.90		25'000.00		23'107.70	
8180.3199.00	Übriger Betriebsaufwand	25'706.60		10'000.00		30'628.70	
8180.3510.00	Einlage in Reserve Hirten			17'500.00		152'247.72	
8180.3900.00	Interne Verrechnung von Material und Warenbezüge	2'669.40					
8180.3910.00	Interne Verrechnung von Dienstleistungen	47'713.91		2'000.00		47'874.14	
8180.4260.00	Rückerstattungen Dritter		500.00		2'000.00		575.00
8180.4470.00	Logieabzüge Hirten		9'398.95		10'000.00		12'477.50
8180.4510.00	Entnahme aus Landwirtschaftsfonds		13'072.19				
8180.4631.00	Sömmerungsbeiträge		290'397.90		240'000.00		440'020.20
8180.4632.00	Anteil SGS an Hirten		40'000.00		40'000.00		40'000.00



Konto	Erfolgsrechnung Funktionale Gliederung ER	Rechnung 2018		Budget 2018		Rechnung 2017	
		Aufwand	Ertrag	Aufwand	Ertrag	Aufwand	Ertrag
82	Forstwirtschaft	534'204.27	452'191.51	535'790.00	467'700.00	589'375.96	548'781.64
	Netto Aufwand		82'012.76		68'090.00		40'594.32
8200	Forstwirtschaft	402'415.94	320'403.18	424'990.00	356'900.00	449'233.57	408'639.25
	Netto Aufwand		82'012.76		68'090.00		40'594.32
8200.3010.00	Löhne Forstdienst	169'845.00		170'000.00		169'845.00	
8200.3050.00	AG-Beiträge AHV, IV, EO, ALV	13'638.15		14'500.00		13'638.15	
8200.3052.00	AG-Beiträge an Pensionskasse	13'303.20		12'000.00		13'321.80	
8200.3053.00	AG-Beiträge an Unfall- und Krankenversicherung	4'297.25		5'500.00		4'449.95	
8200.3099.00	Übriger Personalaufwand	851.40		2'000.00		1'007.30	
8200.3100.00	Büromaterial, Drucksachen	2'278.00		1'500.00		1'094.10	
8200.3101.00	Betriebs- und Verbrauchsmaterial	3'133.35		4'000.00		2'267.35	
8200.3109.00	Ankauf Bäume und Sträucher für Private	2'261.25		2'000.00		464.00	
8200.3111.00	Anschaffung Maschinen, Geräte, Werkzeuge und Fahrzeuge	529.55		4'000.00		1'601.60	
8200.3130.00	Dienstleistungen Dritter			500.00			
8200.3130.01	Dienstleistungen Dritter, Holzerntarbeiten	36'200.35		40'000.00		62'829.40	
8200.3130.02	Dienstleistungen Dritter, Übrige Arbeiten	2'408.80		5'000.00		376.00	
8200.3134.00	Sachversicherungsprämien	2'145.57		3'000.00		2'151.72	
8200.3141.00	Unterhalt Waldwege	4'873.75		5'000.00		170.30	
8200.3151.00	Unterhalt Apparate, Maschinen, Geräte und Fahrzeuge	2'575.20		4'500.00		278.80	
8200.3169.00	Mieten und Benützungskosten	199.50		1'000.00		21.00	
8200.3170.00	Spesenentschädigungen	3'391.38		4'000.00		3'181.23	
8200.3199.00	Übriger Betriebsaufwand	6'816.24		4'000.00		2'009.65	
8200.3199.01	Ankauf Christbäume	1'425.80		2'000.00		1'466.30	
8200.3199.02	Veränderung Holzvorräte	1'560.00				15'480.00	
8200.3300.00	Ordentliche Abschreibungen	50'939.70		44'750.00		51'117.20	
8200.3635.00	Beiträge an BBF Wald und SELVA	1'856.00		2'500.00		1'985.00	
8200.3900.00	Interne Verrechnung von Material- und Warenbezügen	2'800.00		7'000.00		4'500.00	
8200.3910.00	Interne Verrechnung von Dienstleistungen	32'550.00		50'000.00		51'775.00	
8200.3920.00	Interne Verrechnung Anteil Miete Gemeindehaus	3'000.00		3'000.00		2'160.00	
8200.3920.01	Interne Verrechnung Anteil Gebäudekosten Forstdienst	39'536.50		33'240.00		42'042.72	
8200.4250.00	Verkauf Christbäume		3'699.00		3'500.00		3'543.00
8200.4250.01	Verkäufe		19'183.83		8'000.00		5'770.50
8200.4250.02	Stammholzverkäufe		9'857.90		55'000.00		111'298.60
8200.4250.03	Brennholzverkäufe		7'097.00		12'000.00		14'695.30
8200.4260.00	Rückerstattungen Dritter				3'000.00		928.00
8200.4309.00	Übriger betrieblicher Ertrag		4'655.00		5'000.00		3'770.00
8200.4310.00	Eigenleistungen für Investitionen		43'831.00		60'000.00		68'358.25
8200.4631.00	Kantonsbeiträge		44'117.55		45'000.00		31'998.10
8200.4900.00	Interne Verrechnung von Material und Holz		4'409.40		9'000.00		4'940.00
8200.4900.01	Interne Verrechnung von Material- und Warenbezügen		6'880.00		5'000.00		6'870.00
8200.4910.00	Interne Verrechnung von Dienstleistungen		176'672.50		151'400.00		156'467.50



Konto	Erfolgsrechnung Funktionale Gliederung ER	Rechnung 2018		Budget 2018		Rechnung 2017	
		Aufwand	Ertrag	Aufwand	Ertrag	Aufwand	Ertrag
8209	Forst-/Werkhof mit Feuerwehrhalle	131'788.33	131'788.33	110'800.00	110'800.00	140'142.39	140'142.39
8209.3010.00	Löhne Reinigungspersonal	2'518.60		3'000.00		2'454.35	
8209.3050.00	AG-Beiträge AHV, IV, EO, ALV	202.25		250.00		197.10	
8209.3053.00	AG-Beiträge an Unfall- und Krankenversicherung	6.30		50.00		4.85	
8209.3100.00	Büromaterial, Drucksachen			500.00			
8209.3101.00	Betriebs- und Verbrauchsmaterial	239.95		1'500.00		139.40	
8209.3111.00	Anschaffung Maschinen, Geräte und Fahrzeuge			3'000.00		224.50	
8209.3120.00	Wasser, Energie, Heizmaterial	5'223.20		5'000.00		3'586.15	
8209.3130.00	Telefongebühren	1'710.15		1'500.00		1'290.90	
8209.3134.00	Sachversicherungsprämien	156.15		2'500.00		156.60	
8209.3144.00	Unterhalt Liegenschaft	6'371.60		3'000.00		3'951.30	
8209.3151.00	Unterhalt Apparate, Maschinen, Geräte und Fahrzeuge	1'363.10		2'000.00		1'164.56	
8209.3170.00	Spesenentschädigungen	107.68		500.00		96.23	
8209.3199.00	Übriger Betriebsaufwand	121.20		1'000.00		1'105.30	
8209.3300.00	Ordentliche Abschreibungen	89'416.65		46'000.00		89'416.65	
8209.3900.00	Interne Verrechnung von Material- und Warenbezügen	1'500.00		2'000.00		1'500.00	
8209.3910.00	Interne Verrechnung von Dienstleistungen	6'851.50		15'000.00		10'854.50	
8209.3940.00	Passivzins Forst-/Werk-/FW-Halle	16'000.00		24'000.00		24'000.00	
8209.4920.00	Interne Verrechnung Anteil Gebäudekosten Feuerwehr		52'715.33		44'320.00		56'056.95
8209.4920.01	Interne Verrechnung Anteil Gebäudekosten Werkdienst		39'536.50		33'240.00		42'042.72
8209.4920.02	Interne Verrechnung Anteil Gebäudekosten Forstdienst		39'536.50		33'240.00		42'042.72



Konto	Erfolgsrechnung Funktionale Gliederung ER	Rechnung 2018		Budget 2018		Rechnung 2017	
		Aufwand	Ertrag	Aufwand	Ertrag	Aufwand	Ertrag
84	Tourismus	1'460'082.26	232'396.54	1'287'233.35		1'355'900.81	108'115.90
	Netto Aufwand		1'227'685.72		1'287'233.35		1'247'784.91
8400	Tourismus (allgemein)	1'274'247.81	232'396.54	1'107'233.35		1'187'045.81	108'115.90
	Netto Aufwand		1'041'851.27		1'107'233.35		1'078'929.91
8400.3000.00	Entschädigungen und Sitzungsgelder	900.10		5'000.00		5'579.85	
8400.3050.00	AG-Beiträge AHV, IV, EO, ALV	40.20		500.00		166.95	
8400.3053.00	AG-Beiträge an Unfall- und Krankenversicherung			50.00			
8400.3120.00	Wasser, Energie, Heizmaterial	52.35		100.00		52.90	
8400.3130.00	Dienstleistungen Dritter	2'180.40		1'000.00		2'242.70	
8400.3134.00	Sachversicherungsprämien	198.85		1'000.00		200.65	
8400.3149.00	Unterhalt touristische Anlagen	38'167.50		10'000.00		8'120.69	
8400.3170.00	Spesenentschädigungen	551.22		500.00		1'418.37	
8400.3199.00	Ausgaben aus Marketingfonds	164'052.79				114'373.05	
8400.3300.00	Ordentliche Abschreibungen	108'758.40		124'083.35		103'833.30	
8400.3511.00	Einlage in Spezialfinanzierung	352'000.00				341'441.11	
8400.3634.00	Vermarktung + Proj. Tourismus	230'000.00		230'000.00		230'000.00	
8400.3634.01	Beitrag Marketing TESSVM	358'000.00		710'000.00		362'301.74	
8400.3634.05	Unterstützung "Tour de Ski"					8'408.00	
8400.3900.00	Interne Verrechnung von Material- und Warenbezügen	1'390.00		5'000.00		950.00	
8400.3910.00	Interne Verrechnung von Dienstleistungen	6'861.50		5'000.00		1'240.50	
8400.3910.01	Interne Verrechnung Arbeiten an Touristische Anlagen	11'094.50		15'000.00		6'716.00	
8400.4270.00	Bussen		4'350.00				
8400.4511.00	Entnahme aus Marketingfonds		164'052.79				108'115.90
8400.4634.00	Kurtaxenüberschuss		63'993.75				
8401	Wanderwege / Freizeitgestaltung	185'834.45		180'000.00		168'855.00	
	Netto Aufwand		185'834.45		180'000.00		168'855.00
8401.3141.00	Infrastruktur Wander-/Bikewege	13'548.90		15'000.00		5'423.10	
8401.3141.01	Infrastruktur Lehr- und Erlebnispfade	4'955.55		5'000.00		2'968.00	
8401.3169.00	Maschinenmiete Loipe	15'000.00		15'000.00		15'000.00	
8401.3634.00	Beitrag an BAW	3'559.50		3'600.00		3'569.40	
8401.3900.00	Interne Verrechnung von Material- und Warenbezügen	9'450.00		10'000.00		9'450.00	
8401.3910.00	Interne Verrechnung von Dienstleistungen (Wanderwege/Bikewege)	139'320.50		131'400.00		132'444.50	
85	Industrie, Gewerbe, Handel	336'359.30		352'000.00		308'525.95	
	Netto Aufwand		336'359.30		352'000.00		308'525.95
8500	Industrie, Gewerbe, Handel	336'359.30		352'000.00		308'525.95	
	Netto Aufwand		336'359.30		352'000.00		308'525.95
8500.3635.00	Wirtschaftsförderung (Beitrag an Beherberger)	334'359.30		350'000.00		306'525.95	
8500.3910.00	Interne Verrechnung von Dienstleistungen	2'000.00		2'000.00		2'000.00	



Konto	Erfolgsrechnung Funktionale Gliederung ER	Rechnung 2018		Budget 2018		Rechnung 2017	
		Aufwand	Ertrag	Aufwand	Ertrag	Aufwand	Ertrag
9	FINANZEN UND STEUERN	4'960'108.90	12'247'502.50	4'651'300.00	12'100'450.00	4'622'572.15	12'133'570.74
	Netto Ertrag	7'287'393.60		7'449'150.00		7'510'998.59	
91	Steuern	3'692'577.88	10'613'205.40	3'849'850.00	10'787'500.00	3'742'411.95	10'774'083.57
	Netto Ertrag	6'920'627.52		6'937'650.00		7'031'671.62	
9100	Allgemeine Gemeindesteuern	48'814.05	3'329'705.25	49'000.00	3'335'000.00	43'131.95	3'092'883.35
	Netto Ertrag	3'280'891.20		3'286'000.00		3'049'751.40	
9100.3130.00	Kanton, Inkasso jur. Personen	20'644.40		8'000.00		16'389.60	
9100.3130.01	Kanton, Inkasso Quellensteuern	21'743.95		30'000.00		20'478.30	
9100.3181.00	Steuererlasse	425.70		5'000.00		264.05	
9100.3910.00	Interne Verrechnung von Dienstleistungen	6'000.00		6'000.00		6'000.00	
9100.4000.00	Einkommenssteuer		1'273'019.00		1'380'000.00		1'347'123.00
9100.4000.01	Einkommenssteuer frühere Jahre		65'830.80		50'000.00		65'383.60
9100.4000.10	Steuern auf Kapitalabfindungen		40'622.00		25'000.00		13'316.00
9100.4001.00	Vermögenssteuer		490'208.00		500'000.00		503'319.00
9100.4001.01	Vermögenssteuer frühere Jahre		25'993.00		20'000.00		50'547.00
9100.4002.00	Quellensteuer		863'204.80		760'000.00		723'964.10
9100.4010.00	Steuern jur. Personen		570'827.65		600'000.00		389'230.65
9101	Sondersteuern	6'000.00	556'981.35	6'000.00	584'500.00	6'000.00	860'051.05
	Netto Ertrag	550'981.35		578'500.00		854'051.05	
9101.3910.00	Interne Verrechnung von Dienstleistungen	6'000.00		6'000.00		6'000.00	
9101.4021.00	Liegenschaftssteuern		496'538.00		500'000.00		522'649.00
9101.4021.01	Liegenschaftssteuern frühere Jahre						240'392.00
9101.4022.00	Grundstückgewinnsteuern		32'484.35		50'000.00		60'700.60
9101.4023.00	Handänderungssteuern		23'209.00		30'000.00		31'108.30
9101.4024.00	Erbschafts-, Schenkungssteuern						651.15
9101.4033.00	Hundesteuern		4'750.00		4'500.00		4'550.00



Konto	Erfolgsrechnung Funktionale Gliederung ER	Rechnung 2018		Budget 2018		Rechnung 2017	
		Aufwand	Ertrag	Aufwand	Ertrag	Aufwand	Ertrag
9109	Sondergewerbsteuern	3'637'763.83	6'726'518.80	3'794'850.00	6'868'000.00	3'693'280.00	6'821'149.17
	Netto Ertrag	3'088'754.97		3'073'150.00		3'127'869.17	
9109.3000.00	Entschädigungen und Sitzungsgelder	280.05		1'500.00		200.00	
9109.3010.00	Lohn Clearingstelle	102'622.00		103'000.00		102'622.00	
9109.3050.00	AG-Beiträge AHV, IV, EO, ALV	8'245.65		8'500.00		8'246.45	
9109.3052.00	AG-Beiträge an Pensionskasse	7'999.20		8'000.00		7'947.00	
9109.3053.00	AG-Beiträge an Unfall- und Krankenversicherung	863.90		950.00		906.10	
9109.3100.00	Büromaterial, Drucksachen	2'800.00		2'800.00		2'800.00	
9109.3101.00	Betriebs- und Verbrauchsmaterial	1'800.00		1'800.00		1'800.00	
9109.3111.00	Anschaffung Büromobiliar, Büromaschinen			500.00			
9109.3130.00	Dienstleistungen Dritter	49'272.75		36'000.00		62'478.00	
9109.3130.01	Telefongebühren	1'800.00		1'800.00		1'800.00	
9109.3130.02	Porti, PC + Bankspesen	1'800.00		2'000.00		1'862.00	
9109.3132.00	Jur. Beratungen, Honorare	1'600.00		5'000.00		1'600.00	
9109.3150.00	Unterhalt Büromöbel und Bürogeräte	500.00		500.00			
9109.3170.00	Spesenentschädigungen	729.28		1'000.00		612.00	
9109.3181.00	Rückzahlung SGS Handel					3'922.45	
9109.3199.00	Übriger Betriebsaufwand			500.00			
9109.3630.00	Kompensation Bund SGS Tabakwaren	320'950.00		287'000.00		323'250.00	
9109.3630.01	Kompensation Bund SGS Treibstoff	375'428.00		362'000.00		356'615.00	
9109.3630.02	Kompensation Bund SGS Handel	1'996'573.00		2'128'000.00		2'052'119.00	
9109.3630.03	Kompensation Steuer auf sonstige Lieferungen	700'000.00		700'000.00		700'000.00	
9109.3632.00	Beitrag an Hirschaft	40'000.00		40'000.00		40'000.00	
9109.3699.00	Rückstellung, Ausgleich Kompensation Handel (Anteil 0.3%=0.14%)			76'000.00			
9109.3910.00	Interne Verrechnung von Dienstleistungen	20'000.00		23'500.00		20'000.00	
9109.3920.00	Interne Verrechnung Anteil Miete Gemeindehaus	4'500.00		4'500.00		4'500.00	
9109.4039.00	SGS Tabakwaren		2'528'531.00		2'420'000.00		2'535'541.55
9109.4039.01	SGS Treibstoff		2'116'065.55		2'180'000.00		2'161'571.00
9109.4039.02	SGS Handel		2'002'003.35		2'204'000.00		2'060'746.32
9109.4039.03	Zu-/Abschreibungen frühere Jahre		19'997.95				3'577.75
9109.4612.00	Rückerstattungen Gemeinde Valsot		20'411.70		20'000.00		20'206.60
9109.4910.00	Interne Verrechnung von Dienstleistungen		39'509.25		44'000.00		39'505.95



Konto	Erfolgsrechnung Funktionale Gliederung ER	Rechnung 2018		Budget 2018		Rechnung 2017	
		Aufwand	Ertrag	Aufwand	Ertrag	Aufwand	Ertrag
93	Finanz- und Lastenausgleich	141'714.30		129'000.00		179'504.85	
	Netto Aufwand		141'714.30		129'000.00		179'504.85
9300	Finanz- und Lastenausgleich	141'714.30		129'000.00		179'504.85	
	Netto Aufwand		141'714.30		129'000.00		179'504.85
9300.3621.00	Beitrag an kant. Finanzausgleich	141'714.30		129'000.00		179'504.85	
95	Ertragsanteile	72'186.15	438'069.95	2'000.00	369'000.00	7'698.40	377'617.40
	Netto Ertrag	365'883.80		367'000.00		369'919.00	
9500	Ertragsanteile aus Regalien und Patenten	72'186.15	438'069.95	2'000.00	369'000.00	7'698.40	377'617.40
	Netto Ertrag	365'883.80		367'000.00		369'919.00	
9500.3130.00	Dienstleistungen Dritter	300.00		2'000.00			
9500.3130.01	Steinabbau Alp Trida	71'886.15				7'698.40	
9500.4120.00	Wasserrechtszinsen		8'000.00		8'000.00		8'000.00
9500.4120.01	Gemeindewirtschaftspatente		7'292.70		1'000.00		4'431.40
9500.4120.02	Kieskonzessionen		6'180.00		10'000.00		3'975.00
9500.4120.03	Entschädigung Steinabbau Alp Trida		87'830.85				6'323.55
9500.4120.10	Entschädigung für Überfahrtsrechte		328'766.40		350'000.00		354'887.45
96	Vermögens- und Schuldenverwaltung	1'053'630.57	1'196'227.15	670'450.00	943'950.00	692'956.95	981'869.77
	Netto Ertrag	142'596.58		273'500.00		288'912.82	
9610	Zinsen	184'309.75	190'222.45	233'100.00	248'050.00	225'418.27	274'737.07
	Netto Ertrag	5'912.70		14'950.00		49'318.80	
9610.3400.00	Verzinsung laufende Verbindlichkeiten	1'165.65		3'500.00		1'971.90	
9610.3401.00	Verzinsung kurzfristige Finanzverbindlichkeiten	11.35		500.00		167.22	
9610.3406.00	Verzinsung langfristige Finanzverbindlichkeiten	162'603.10		200'000.00		195'274.15	
9610.3409.00	Übrige Zinsen, Skonto	300.00		500.00		300.00	
9610.3419.00	Kursverluste Fremdwährungen	1'389.65		1'000.00			
9610.3940.00	Verpflichtungsverzinsung Spezialfinanzierung	18'840.00		27'600.00		27'705.00	
9610.4400.00	Bankkontokorrente				50.00		1.00
9610.4401.00	Verzugszinsen		16'115.30		3'500.00		9'532.50
9610.4410.00	Kursgewinne Fremdwährungen		1'468.15				2'311.57
9610.4410.01	Kursgewinne Finanzanlagen		602.00				150.00
9610.4420.00	Zinsen Anlagen Finanzvermögen		4'200.00				
9610.4420.01	Dividenden		12.00		1'000.00		12.00
9610.4940.00	Interne Verrechnung von kalkulatorischen Zinsen und Finanzaufwand		167'825.00		243'500.00		262'730.00



Konto	Erfolgsrechnung Funktionale Gliederung ER	Rechnung 2018		Budget 2018		Rechnung 2017	
		Aufwand	Ertrag	Aufwand	Ertrag	Aufwand	Ertrag
9630	Seniorencenter	178'373.10	178'373.10	158'000.00	158'000.00	169'752.80	169'752.80
9630.3010.00	Löhne Reinigungspersonal	3'006.90		5'000.00		3'251.05	
9630.3050.00	AG-Beiträge AHV, IV, EO, ALV	241.55		400.00		261.00	
9630.3053.00	AG-Beiträge an Unfall- und Krankenversicherung	7.50		50.00		6.60	
9630.3409.00	Baurechtszins	16'400.00		16'400.00		16'400.00	
9630.3430.00	Unterhalt Seniorencenter	8'008.45		4'000.00		4'130.35	
9630.3431.00	Betriebs- und Verbrauchsmaterial	108.35		1'000.00		364.30	
9630.3431.01	Anschaffung Maschinen, Geräte und Fahrzeuge	1'556.73		1'000.00			
9630.3431.02	Dienstleistungen Dritter	495.35		500.00			
9630.3431.03	Unterhalt Apparate, Maschinen, Geräte und Fahrzeuge	7'861.26		5'000.00		9'456.00	
9630.3439.00	Übriger Betriebsaufwand	1'427.08		1'000.00		744.03	
9630.3439.01	Sachversicherungsprämien	1'849.70		3'000.00		2'616.55	
9630.3439.02	Wasser, Energie	6'342.15		7'000.00		6'674.65	
9630.3511.00	Einlage in Fonds Pflegegruppe	2'367.24					
9630.3910.00	Interne Verrechnung von Dienstleistungen	7'352.00		10'000.00		7'432.00	
9630.3910.01	Gewinnzuweisung an Pflegegruppe	93'356.19		64'650.00		81'404.32	
9630.3920.00	Interne Verrechnung Anteil Heizung Schulhaus	8'662.65		10'000.00		8'011.95	
9630.3940.00	Passivzins Seniorencenter	19'330.00		29'000.00		29'000.00	
9630.4430.00	Mietzinsen Seniorenwohnungen		117'080.00		105'000.00		115'300.00
9630.4430.01	Mietzinsen Pflegeabteilung		42'000.00		42'000.00		42'000.00
9630.4439.00	Rückerstattungen Dritter		19'293.10		11'000.00		12'452.80
9631	Chasa Riva Netto Ertrag	90'183.22 212'807.28	302'990.50	113'650.00 156'850.00	270'500.00	115'637.13 148'907.27	264'544.40
9631.3010.00	Löhne Reinigungspersonal	3'380.00		3'500.00		3'380.00	
9631.3050.00	AG-Beiträge AHV, IV, EO, ALV	271.10		300.00		271.10	
9631.3053.00	AG-Beiträge an Unfall- und Krankenversicherung	28.55		50.00		29.35	
9631.3430.00	Unterhalt Chasa Riva	8'368.24		5'000.00		12'003.20	
9631.3431.00	Betriebs- und Verbrauchsmaterial	730.95		1'000.00		586.60	
9631.3431.01	Anschaffung Maschinen, Geräte und Fahrzeuge	2'111.00		1'000.00		1'812.45	
9631.3431.02	Dienstleistungen Dritter			500.00		33.00	
9631.3431.03	Unterhalt Apparate, Maschinen, Geräte und Fahrzeuge	2'033.45		1'000.00		1'034.45	
9631.3439.00	Übriger Betriebsaufwand	372.10		500.00		1'047.90	
9631.3439.01	Sachversicherungsprämien	2'368.28		2'000.00		2'382.98	
9631.3439.02	Wasser, Energie, Heizmaterial	12'775.55		17'000.00		13'230.10	
9631.3910.00	Interne Verrechnung von Dienstleistungen	9'874.00		10'000.00		8'026.00	
9631.3940.00	Passivzins Chasa Riva	47'870.00		71'800.00		71'800.00	
9631.4430.00	Mietzinsen Chasa Riva		247'990.00		255'500.00		251'400.00
9631.4439.00	Rückerstattungen Dritter		13'560.50		15'000.00		13'144.40
9631.4840.00	Ausserordentliche Rückerstattung		41'440.00				
9632	Chasa Pra Netto Ertrag	13'990.55 17'469.45	31'460.00	25'200.00 6'800.00	32'000.00	16'714.85 15'445.15	32'160.00
9632.3431.00	Unterhalt/STWEG-Beitrag Pra	5'747.15		10'000.00		6'261.55	
9632.3439.00	Wasser, Energie, Heizmaterial	416.40		1'000.00		1'253.30	
9632.3910.00	Interne Verrechnung von Dienstleistungen	1'744.00		5'400.00		400.00	
9632.3940.00	Passivzins Chasa Pra	6'083.00		8'800.00		8'800.00	
9632.4430.00	Mietzinsen Chasa Pra		31'460.00		32'000.00		32'160.00



Konto	Erfolgsrechnung Funktionale Gliederung ER	Rechnung 2018		Budget 2018		Rechnung 2017	
		Aufwand	Ertrag	Aufwand	Ertrag	Aufwand	Ertrag
9633	Arztpraxis Survia Netto Aufwand	542'779.33	330'095.75 212'683.58	91'600.00	82'000.00 9'600.00	98'540.94	82'200.00 16'340.94
9633.3430.00	Unterhalt Arztpraxis Chasa Survia	1'456.20		5'000.00		3'722.40	
9633.3430.01	Erneuerung/Ersatz Balkon- und Terrassengeländer inkl. Fenster Arztpraxis	41'933.36		15'000.00			
9633.3430.02	Umbau und Erweiterung Ärztehaus	444'747.86					
9633.3431.00	Betriebs- und Verbrauchsmaterial			500.00		255.10	
9633.3431.01	Anschaffung Maschinen, Geräte und Fahrzeuge	314.00		2'000.00		31'037.75	
9633.3431.03	Unterhalt Apparate, Maschinen, Geräte und Fahrzeuge	2'518.25		3'000.00		2'659.43	
9633.3439.00	Übriger Betriebsaufwand	1'391.20		500.00			
9633.3439.01	Sachversicherungsprämien	1'201.71		2'000.00		1'207.91	
9633.3439.02	Wasser, Energie, Heizmaterial	6'427.25		12'000.00		6'229.35	
9633.3910.00	Interne Verrechnung von Dienstleistungen	3'917.50		3'000.00		4'829.00	
9633.3940.00	Passivzinsen Arztpraxis Survia	38'872.00		48'600.00		48'600.00	
9633.4430.00	Mietzinsen Arztpraxis Survia		79'350.00		82'000.00		82'200.00
9633.4439.00	Rückerstattungen Dritter		745.75				
9633.4443.00	Marktwertanpassung Umbau		250'000.00				
9634	Sennerei Samnaun Netto Ertrag	35'984.62 38'499.38	74'484.00	48'900.00 10'500.00	59'400.00	66'892.96 5'901.99	72'794.95
9634.3430.00	Unterhalt Gebäude Sennerei	4'942.88		5'000.00		9'754.34	
9634.3430.01	Sanierung Vorplatz und Eingang Wohnungen					7'468.73	
9634.3439.00	Übriger Betriebsaufwand					17.70	
9634.3439.01	Sachversicherungsprämien	1'499.74		3'000.00		1'509.94	
9634.3439.02	Wasser, Energie, Heizmaterial					34.75	
9634.3910.00	Interne Verrechnung von Dienstleistungen	2'272.00				7'207.50	
9634.3940.00	Passivzinsen Sennerei	27'270.00		40'900.00		40'900.00	
9634.4430.00	Mietzins Gebäude Sennerei		44'400.00		44'400.00		44'400.00
9634.4430.01	Mietzinsen Whg. Sennerei		20'000.00		15'000.00		16'300.00
9634.4439.00	Rückerstattungen Dritter		10'084.00				12'094.95
9639	Übrige Immobilien Netto Ertrag	88'601.35	88'601.35	94'000.00	94'000.00	85'680.55	85'680.55
9639.4430.00	Baurechtszins		88'601.35		94'000.00		85'680.55
9690	Finanzvermögen, übriges Netto Aufwand	8'010.00	8'010.00				
9690.3440.00	Wertberichtigung Finanzvermögen	8'010.00					



Konto	Erfolgsrechnung Sachgruppengliederung ER	Rechnung 2018		Budget 2018		Rechnung 2017	
		Aufwand	Ertrag	Aufwand	Ertrag	Aufwand	Ertrag
	Total	17'430'270.45	17'685'097.67	16'378'522.75	16'444'601.65	16'744'605.06	16'938'477.87
	Netto Ertrag	254'827.22		66'078.90		193'872.81	
3	AUFWAND	17'430'270.45		16'378'522.75		16'744'605.06	
	Netto Aufwand		17'430'270.45		16'378'522.75		16'744'605.06
30	Personalaufwand	3'508'133.80		3'520'150.00		3'483'128.55	
	Netto Aufwand		3'508'133.80		3'520'150.00		3'483'128.55
300	Behörden und Kommissionen	82'334.85		99'000.00		83'720.25	
	Netto Aufwand		82'334.85		99'000.00		83'720.25
301	Löhne des Verwaltungs- und Betriebspersonals	2'181'819.80		2'205'500.00		2'201'339.80	
	Netto Aufwand		2'181'819.80		2'205'500.00		2'201'339.80
302	Löhne der Lehrkräfte	742'789.80		705'000.00		701'847.25	
	Netto Aufwand		742'789.80		705'000.00		701'847.25
305	Arbeitgeberbeiträge	484'212.10		478'850.00		470'145.70	
	Netto Aufwand		484'212.10		478'850.00		470'145.70
309	Übriger Personalaufwand	16'977.25		31'800.00		26'075.55	
	Netto Aufwand		16'977.25		31'800.00		26'075.55
31	Sach- und übriger Betriebsaufwand	2'751'161.45		2'353'350.00		2'322'159.17	
	Netto Aufwand		2'751'161.45		2'353'350.00		2'322'159.17
310	Material- und Warenaufwand	279'933.85		287'900.00		262'888.04	
	Netto Aufwand		279'933.85		287'900.00		262'888.04
311	Nicht aktivierbare Anlagen	50'899.87		95'000.00		65'606.49	
	Netto Aufwand		50'899.87		95'000.00		65'606.49
312	Ver- und Entsorgung Liegenschaften Verwaltungsvermögen	291'601.35		284'900.00		271'280.35	
	Netto Aufwand		291'601.35		284'900.00		271'280.35
313	Dienstleistungen und Honorare	1'058'839.60		859'200.00		900'969.48	
	Netto Aufwand		1'058'839.60		859'200.00		900'969.48
314	Baulicher und betrieblicher Unterhalt	544'750.33		424'000.00		315'300.36	
	Netto Aufwand		544'750.33		424'000.00		315'300.36
315	Unterhalt Mobilien und immaterielle Anlagen	180'801.60		212'000.00		205'203.56	
	Netto Aufwand		180'801.60		212'000.00		205'203.56
316	Mieten, Pachten, Benützungsgebühren, Leasing	22'047.15		25'000.00		21'168.60	
	Netto Aufwand		22'047.15		25'000.00		21'168.60
317	Spesenentschädigungen	80'957.58		97'400.00		79'346.54	
	Netto Aufwand		80'957.58		97'400.00		79'346.54
318	Wertberichtigungen auf Forderungen	425.70		5'000.00		4'186.50	
	Netto Aufwand		425.70		5'000.00		4'186.50
319	Verschiedener Betriebsaufwand	240'904.42		62'950.00		196'209.25	
	Netto Aufwand		240'904.42		62'950.00		196'209.25



Konto	Erfolgsrechnung Sachgruppengliederung ER	Rechnung 2018		Budget 2018		Rechnung 2017	
		Aufwand	Ertrag	Aufwand	Ertrag	Aufwand	Ertrag
33	Abschreibungen Verwaltungsvermögen Netto Aufwand	1'258'347.70		1'235'106.10		1'296'583.35	
			1'258'347.70		1'235'106.10		1'296'583.35
330	Abschreibungen Sachanlagen Verwaltungsvermögen Netto Aufwand	1'258'347.70		1'235'106.10		1'296'583.35	
			1'258'347.70		1'235'106.10		1'296'583.35
34	Finanzaufwand Netto Aufwand	758'884.39		331'400.00		341'642.08	
			758'884.39		331'400.00		341'642.08
340	Zinsaufwand Netto Aufwand	180'480.10		220'900.00		214'113.27	
			180'480.10		220'900.00		214'113.27
341	Realisierte Kursverluste Netto Aufwand	1'389.65		1'000.00			
			1'389.65		1'000.00		
343	Liegenschaftenaufwand Finanzvermögen Netto Aufwand	569'004.64		109'500.00		127'528.81	
			569'004.64		109'500.00		127'528.81
344	Wertberichtigungen Anlagen Finanzvermögen Netto Aufwand	8'010.00					
			8'010.00				
35	Einlagen in Fonds und Spezialfinanzierungen Netto Aufwand	431'214.80		59'266.65		599'763.69	
			431'214.80		59'266.65		599'763.69
350	Einlagen in Fonds und Spezialfinanzierungen im Fremdkapital Netto Aufwand					35'000.00	
							35'000.00
351	Einlagen in Fonds und Spezialfinanzierungen im Eigenkapital Netto Aufwand	431'214.80		59'266.65		564'763.69	
			431'214.80		59'266.65		564'763.69



Konto	Erfolgsrechnung Sachgruppengliederung ER	Rechnung 2018		Budget 2018		Rechnung 2017	
		Aufwand	Ertrag	Aufwand	Ertrag	Aufwand	Ertrag
36	Transferaufwand Netto Aufwand	6'935'417.88	6'935'417.88	7'362'850.00	7'362'850.00	6'902'776.72	6'902'776.72
361	Entschädigungen an Gemeinwesen Netto Aufwand	912'390.18	912'390.18	1'043'750.00	1'043'750.00	942'647.61	942'647.61
362	Finanz- und Lastenausgleich Netto Aufwand	141'714.30	141'714.30	129'000.00	129'000.00	179'504.85	179'504.85
363	Beiträge an Gemeinwesen und Dritte Netto Aufwand	5'881'313.40	5'881'313.40	6'114'100.00	6'114'100.00	5'696'158.26	5'696'158.26
365	Wertberichtigungen Beteiligungen Verwaltungsvermögen Netto Aufwand					33'166.00	33'166.00
369	Übriger Transferaufwand Netto Aufwand			76'000.00	76'000.00	51'300.00	51'300.00
38	Ausserordentlicher Aufwand Netto Aufwand	194'274.35	194'274.35			197'878.05	197'878.05
383	Zusätzliche Abschreibungen Netto Aufwand	194'274.35	194'274.35			197'878.05	197'878.05
39	Interne Verrechnungen Netto Aufwand	1'592'836.08	1'592'836.08	1'516'400.00	1'516'400.00	1'600'673.45	1'600'673.45
390	Material- und Warenbezüge Netto Aufwand	77'519.40	77'519.40	86'500.00	86'500.00	81'090.00	81'090.00
391	Dienstleistungen (Personal) Netto Aufwand	1'007'533.60	1'007'533.60	865'500.00	865'500.00	942'860.91	942'860.91
392	Pacht, Mieten, Benützungskosten, Fahrzeuge Netto Aufwand	321'118.08	321'118.08	293'300.00	293'300.00	286'287.54	286'287.54
394	Kalkulatorische Zinsen und Finanzaufwand Netto Aufwand	186'665.00	186'665.00	271'100.00	271'100.00	290'435.00	290'435.00



Konto	Erfolgsrechnung Sachgruppengliederung ER	Rechnung 2018		Budget 2018		Rechnung 2017	
		Aufwand	Ertrag	Aufwand	Ertrag	Aufwand	Ertrag
4	ERTRAG		17'685'097.67		16'444'601.65		16'938'477.87
	Netto Ertrag	17'685'097.67		16'444'601.65		16'938'477.87	
40	Fiskalertrag		10'553'284.45		10'723'500.00		10'714'371.02
	Netto Ertrag	10'553'284.45		10'723'500.00		10'714'371.02	
400	Direkte Steuern natürliche Personen		2'758'877.60		2'735'000.00		2'703'652.70
	Netto Ertrag	2'758'877.60		2'735'000.00		2'703'652.70	
401	Direkte Steuern juristische Personen		570'827.65		600'000.00		389'230.65
	Netto Ertrag	570'827.65		600'000.00		389'230.65	
402	Übrige Direkte Steuern		552'231.35		580'000.00		855'501.05
	Netto Ertrag	552'231.35		580'000.00		855'501.05	
403	Besitz- und Aufwandsteuern		6'671'347.85		6'808'500.00		6'765'986.62
	Netto Ertrag	6'671'347.85		6'808'500.00		6'765'986.62	
41	Regalien und Konzessionen		438'069.95		369'000.00		377'617.40
	Netto Ertrag	438'069.95		369'000.00		377'617.40	
412	Konzessionen		438'069.95		369'000.00		377'617.40
	Netto Ertrag	438'069.95		369'000.00		377'617.40	
42	Entgelte		2'642'583.41		2'166'700.00		2'212'838.55
	Netto Ertrag	2'642'583.41		2'166'700.00		2'212'838.55	
420	Ersatzabgaben		8'287.50		10'000.00		8'162.50
	Netto Ertrag	8'287.50		10'000.00		8'162.50	
421	Gebühren für Amtshandlungen		174'387.53		185'000.00		174'137.35
	Netto Ertrag	174'387.53		185'000.00		174'137.35	
424	Benützungsgebühren und Dienstleistungen		1'560'664.05		1'640'400.00		1'588'165.49
	Netto Ertrag	1'560'664.05		1'640'400.00		1'588'165.49	
425	Erlös aus Verkäufen		159'369.55		203'200.00		249'294.80
	Netto Ertrag	159'369.55		203'200.00		249'294.80	
426	Rückerstattungen		654'876.73		79'100.00		138'797.21
	Netto Ertrag	654'876.73		79'100.00		138'797.21	
427	Bussen		44'440.00		10'000.00		14'940.00
	Netto Ertrag	44'440.00		10'000.00		14'940.00	
429	Übrige Entgelte		40'558.05		39'000.00		39'341.20
	Netto Ertrag	40'558.05		39'000.00		39'341.20	
43	Verschiedene Erträge		169'283.30		198'000.00		201'327.00
	Netto Ertrag	169'283.30		198'000.00		201'327.00	
430	Verschiedene betriebliche Erträge		30'086.80		33'000.00		20'773.65
	Netto Ertrag	30'086.80		33'000.00		20'773.65	
431	Aktivierung Eigenleistungen		139'196.50		165'000.00		180'553.35
	Netto Ertrag	139'196.50		165'000.00		180'553.35	
44	Finanzertrag		1'167'074.10		878'650.00		956'207.67
	Netto Ertrag	1'167'074.10		878'650.00		956'207.67	
440	Zinsertrag		16'115.30		3'550.00		9'533.50
	Netto Ertrag	16'115.30		3'550.00		9'533.50	



Konto	Erfolgsrechnung Sachgruppengliederung ER	Rechnung 2018		Budget 2018		Rechnung 2017	
		Aufwand	Ertrag	Aufwand	Ertrag	Aufwand	Ertrag
441	Realisierte Gewinne Finanzvermögen Netto Ertrag		2'070.15				2'461.57
		2'070.15				2'461.57	
442	Beteiligungsertrag Finanzvermögen Netto Ertrag		4'212.00		1'000.00		12.00
		4'212.00		1'000.00		12.00	
443	Liegenschaftenertrag Finanzvermögen Netto Ertrag		714'564.70		695'900.00		707'132.70
		714'564.70		695'900.00		707'132.70	
444	Wertberichtigungen Anlagen Finanzvermögen Netto Ertrag		250'000.00				
		250'000.00					
446	Finanzertrag von öffentlichen Unternehmungen Netto Ertrag		2'273.00				
		2'273.00					
447	Liegenschaftenertrag Verwaltungsvermögen Netto Ertrag		177'838.95		178'200.00		237'067.90
		177'838.95		178'200.00		237'067.90	
45	Entnahmen aus Fonds und Spezialfinanzierungen Netto Ertrag		282'071.23		92'466.65		158'060.63
		282'071.23		92'466.65		158'060.63	
450	Entnahmen aus Fonds und Spezialfinanzierungen im Fremdkapital Netto Ertrag		7'356.85		5'000.00		15'935.25
		7'356.85		5'000.00		15'935.25	
451	Entnahmen aus Fonds und Spezialfinanzierungen im Eigenkapital Netto Ertrag		274'714.38		87'466.65		142'125.38
		274'714.38		87'466.65		142'125.38	
46	Transferertrag Netto Ertrag		630'755.15		499'885.00		717'382.15
		630'755.15		499'885.00		717'382.15	
461	Entschädigungen von Gemeinwesen Netto Ertrag		125'848.65		122'060.00		114'359.35
		125'848.65		122'060.00		114'359.35	
463	Beiträge von Gemeinwesen und Dritten Netto Ertrag		504'906.50		377'825.00		603'022.80
		504'906.50		377'825.00		603'022.80	
48	Ausserordentlicher Ertrag Netto Ertrag		209'140.00				
		209'140.00					
482	Ausserordentliche Entgelte Netto Ertrag		167'700.00				
		167'700.00					
484	Ausserordentliche Finanzerträge Netto Ertrag		41'440.00				
		41'440.00					
49	Interne Verrechnungen Netto Ertrag		1'592'836.08		1'516'400.00		1'600'673.45
		1'592'836.08		1'516'400.00		1'600'673.45	
490	Material- und Warenbezüge Netto Ertrag		77'519.40		86'500.00		81'090.00
		77'519.40		86'500.00		81'090.00	
491	Dienstleistungen (Personal) Netto Ertrag		1'007'533.60		865'500.00		942'860.91
		1'007'533.60		865'500.00		942'860.91	



Konto	Erfolgsrechnung Sachgruppengliederung ER	Rechnung 2018		Budget 2018		Rechnung 2017	
		Aufwand	Ertrag	Aufwand	Ertrag	Aufwand	Ertrag
492	Pacht, Mieten, Benützungskosten, Fahrzeuge Netto Ertrag		321'118.08		293'300.00		286'287.54
		321'118.08		293'300.00		286'287.54	
494	Kalkulatorische Zinsen und Finanzaufwand Netto Ertrag		186'665.00		271'100.00		290'435.00
		186'665.00		271'100.00		290'435.00	



Konto	Investitionsrechnung Funktionale Gliederung IR	Rechnung 2018		Budget 2018		Rechnung 2017	
		Ausgaben	Einnahmen	Ausgaben	Einnahmen	Ausgaben	Einnahmen
	Total	2'494'244.67	1'217'623.30	4'338'000.00	2'245'300.00	1'874'886.93	370'397.95
	Netto Ausgaben		1'276'621.37		2'092'700.00		1'504'488.98
0	ALLGEMEINE VERWALTUNG					21'654.25	
	Netto Ausgaben						21'654.25
1	ÖFFENTLICHE ORDNUNG UND SICHERHEIT, VERTEIDIGUNG	75'566.30	18'425.00	127'000.00	41'300.00	449'733.00	89'947.00
	Netto Ausgaben		57'141.30		85'700.00		359'786.00
2	BILDUNG	48'720.05		50'000.00		9'366.00	
	Netto Ausgaben		48'720.05		50'000.00		9'366.00
3	KULTUR, SPORT UND FREIZEIT, KIRCHE	151'742.94	27'087.95	598'000.00	40'000.00	266'819.99	3'731.60
	Netto Ausgaben		124'654.99		558'000.00		263'088.39
6	VERKEHR	153'627.10		700'000.00	400'000.00	254'735.50	13'111.00
	Netto Ausgaben		153'627.10		300'000.00		241'624.50
7	UMWELTSCHUTZ UND RAUMORDNUNG	1'851'953.09	992'319.85	2'383'000.00	1'484'000.00	647'645.59	171'519.50
	Netto Ausgaben		859'633.24		899'000.00		476'126.09
8	VOLKSWIRTSCHAFT	212'635.19	179'790.50	480'000.00	280'000.00	224'932.60	92'088.85
	Netto Ausgaben		32'844.69		200'000.00		132'843.75



Konto	Investitionsrechnung Funktionale Gliederung IR	Rechnung 2018		Budget 2018		Rechnung 2017	
		Ausgaben	Einnahmen	Ausgaben	Einnahmen	Ausgaben	Einnahmen
	Total	2'494'244.67	1'217'623.30	4'338'000.00	2'245'300.00	1'874'886.93	370'397.95
	Netto Ausgaben		1'276'621.37		2'092'700.00		1'504'488.98
0	ALLGEMEINE VERWALTUNG					21'654.25	
	Netto Ausgaben						21'654.25
02	Allgemeine Dienste					21'654.25	
	Netto Ausgaben						21'654.25
021	Gemeindeverwaltung					21'654.25	
	Netto Ausgaben						21'654.25
0210	Gemeindeverwaltung					21'654.25	
	Netto Ausgaben						21'654.25
0210.5060.00	Mobilien Allgemeiner Haushalt					11'654.25	
0210.5200.00	Software Allgemeiner Haushalt					10'000.00	
1	ÖFFENTLICHE ORDNUNG UND SICHERHEIT, VERTEIDIGUNG	75'566.30	18'425.00	127'000.00	41'300.00	449'733.00	89'947.00
	Netto Ausgaben		57'141.30		85'700.00		359'786.00
15	Feuerwehr	32'159.00	7'819.00	32'000.00	4'300.00	449'733.00	89'947.00
	Netto Ausgaben		24'340.00		27'700.00		359'786.00
150	Feuerwehr	32'159.00	7'819.00	32'000.00	4'300.00	449'733.00	89'947.00
	Netto Ausgaben		24'340.00		27'700.00		359'786.00
1500	Feuerwehr	32'159.00	7'819.00	32'000.00	4'300.00	449'733.00	89'947.00
	Netto Ausgaben		24'340.00		27'700.00		359'786.00
1500.5060.00	Anschaffung TLF Feuerwehr					449'733.00	
1500.5090.00	Ausrüstung neues TLF	32'159.00		32'000.00			
1500.6310.00	Kantonsbeitrag Feuerwehr		7'819.00		4'300.00		89'947.00
16	Verteidigung	43'407.30	10'606.00	95'000.00	37'000.00		
	Netto Ausgaben		32'801.30		58'000.00		
161	Militärische Verteidigung	43'407.30	10'606.00	45'000.00	12'000.00		
	Netto Ausgaben		32'801.30		33'000.00		
1610	Schiessanlage	43'407.30	10'606.00	45'000.00	12'000.00		
	Netto Ausgaben		32'801.30		33'000.00		
1610.5060.00	Neuanschaffung elektronische Scheibenanlage	43'407.30		45'000.00			
1610.6660.00	Anteil Schützenverein		10'606.00		12'000.00		
162	Zivile Verteidigung			50'000.00	25'000.00		
	Netto Ausgaben				25'000.00		
1620	Zivilschutz (allgemein)			50'000.00	25'000.00		
	Netto Ausgaben				25'000.00		
1620.5060.00	Ersatz Notfunksystem/Ralaisstation			50'000.00			
1620.6650.00	Anteil Bergbahnen Samnaun AG				25'000.00		



Konto	Investitionsrechnung Funktionale Gliederung IR	Rechnung 2018		Budget 2018		Rechnung 2017	
		Ausgaben	Einnahmen	Ausgaben	Einnahmen	Ausgaben	Einnahmen
2	BILDUNG	48'720.05		50'000.00		9'366.00	
	Netto Ausgaben		48'720.05		50'000.00		9'366.00
21	Obligatorische Schule	48'720.05		50'000.00			
	Netto Ausgaben		48'720.05		50'000.00		
217	Schulliegenschaften	39'832.55		40'000.00			
	Netto Ausgaben		39'832.55		40'000.00		
2170	Schulliegenschaften	39'832.55		40'000.00			
	Netto Ausgaben		39'832.55		40'000.00		
2170.5040.00	Ersatz Schulküche	39'832.55		40'000.00			
219	Volksschule Übriges	8'887.50		10'000.00			
	Netto Ausgaben		8'887.50		10'000.00		
2192	Volksschule Sonstiges	8'887.50		10'000.00			
	Netto Ausgaben		8'887.50		10'000.00		
2192.5060.00	Anschaffungen EDV-Erweiterung Lehrplan 21	8'887.50		10'000.00			
25	Allgemeinbildende Schulen					9'366.00	
	Netto Ausgaben						9'366.00
251	Gymnasiale Maturitätsschulen					9'366.00	
	Netto Ausgaben						9'366.00
2510	Gymnasiale Maturitätsschulen					9'366.00	
	Netto Ausgaben						9'366.00
2510.5550.00	Zeichnung Aktien Institut Ftan					9'366.00	



Konto	Investitionsrechnung Funktionale Gliederung IR	Rechnung 2018		Budget 2018		Rechnung 2017	
		Ausgaben	Einnahmen	Ausgaben	Einnahmen	Ausgaben	Einnahmen
3	KULTUR, SPORT UND FREIZEIT, KIRCHE	151'742.94	27'087.95	598'000.00	40'000.00	266'819.99	3'731.60
	Netto Ausgaben		124'654.99		558'000.00		263'088.39
34	Sport und Freizeit	151'742.94	27'087.95	598'000.00	40'000.00	266'819.99	3'731.60
	Netto Ausgaben		124'654.99		558'000.00		263'088.39
341	Sport	67'133.78		78'000.00		169'915.69	
	Netto Ausgaben		67'133.78		78'000.00		169'915.69
3410	Alpenquell Erlebnisbad	67'133.78		78'000.00		169'915.69	
	Netto Ausgaben		67'133.78		78'000.00		169'915.69
3410.5140.00	Versch. Sanierungen Alpenquell Erlebnisbad					169'915.69	
3410.5140.01	Ersatz Chloranlage, Alpenquell Erlebnisbad	67'133.78		78'000.00			
342	Freizeit	84'609.16	27'087.95	520'000.00	40'000.00	96'904.30	3'731.60
	Netto Ausgaben		57'521.21		480'000.00		93'172.70
3420	Freizeit	84'609.16	27'087.95	520'000.00	40'000.00	96'904.30	3'731.60
	Netto Ausgaben		57'521.21		480'000.00		93'172.70
3420.5030.02	Tourismus Projekte Samnaun	81'263.81		120'000.00			
3420.5030.03	Studie Ausbau Skigebiet					11'194.85	
3420.5030.04	Langlaufloipe Samnaun-Laret, Neubau	3'345.35		400'000.00		85'709.45	
3420.6650.00	Anteil BBS AG Tourismus Projekte		27'087.95		40'000.00		3'731.60



Konto	Investitionsrechnung Funktionale Gliederung IR	Rechnung 2018		Budget 2018		Rechnung 2017	
		Ausgaben	Einnahmen	Ausgaben	Einnahmen	Ausgaben	Einnahmen
6	VERKEHR	153'627.10		700'000.00	400'000.00	254'735.50	13'111.00
	Netto Ausgaben		153'627.10		300'000.00		241'624.50
61	Strassenverkehr	153'627.10		700'000.00	400'000.00	254'735.50	13'111.00
	Netto Ausgaben		153'627.10		300'000.00		241'624.50
615	Gemeindestrassen	153'627.10		700'000.00	400'000.00	254'735.50	13'111.00
	Netto Ausgaben		153'627.10		300'000.00		241'624.50
6150	Gemeindestrassen	153'627.10		700'000.00	400'000.00	254'735.50	13'111.00
	Netto Ausgaben		153'627.10		300'000.00		241'624.50
6150.5010.00	Asphaltierungen Gemeindestrassen und Plätze	100'000.00		100'000.00		100'544.60	
6150.5010.01	Deckbelege Gemeindestrassen	53'627.10		50'000.00		59'621.60	
6150.5010.02	Sanierung Strasse Plan da Purscheas					94'569.30	
6150.5010.06	Sanierung Dorfstrasse Ravaisch			500'000.00			
6150.5010.10	Erneuerung Strassenbeleuchtung			50'000.00			
6150.6310.00	Kantonsbeiträge				400'000.00		13'111.00



Konto	Investitionsrechnung Funktionale Gliederung IR	Rechnung 2018		Budget 2018		Rechnung 2017	
		Ausgaben	Einnahmen	Ausgaben	Einnahmen	Ausgaben	Einnahmen
7	UMWELTSCHUTZ UND RAUMORDNUNG Netto Ausgaben	1'851'953.09	992'319.85	2'383'000.00	1'484'000.00	647'645.59	171'519.50
			859'633.24		899'000.00		476'126.09
71	Wasserversorgung Netto Ausgaben	60'707.80	16'512.00	423'000.00	50'000.00	60'950.20	86'498.75
	Netto Einnahmen		44'195.80		373'000.00	25'548.55	
710	Wasserversorgung Netto Ausgaben	60'707.80	16'512.00	423'000.00	50'000.00	60'950.20	86'498.75
	Netto Einnahmen		44'195.80		373'000.00	25'548.55	
7101	Wasserversorgung (Gemeindebetrieb) Netto Ausgaben	60'707.80	16'512.00	423'000.00	50'000.00	60'950.20	86'498.75
	Netto Einnahmen		44'195.80		373'000.00	25'548.55	
7101.5010.00	Ausbau Wasserversorgung Reservoir Votlas und Verbindungsleitung	59'857.30		423'000.00		58'472.20	
7101.5670.00	Rückzlg. Anschlussgebühren WV	850.50				2'478.00	
7101.6310.00	Kantonsbeiträge						51'443.00
7101.6370.00	Anschlussgebühren Wasserversorgung		16'512.00		50'000.00		35'055.75
72	Abwasserbeseitigung Netto Ausgaben	46'347.40	19'090.50	45'000.00	50'000.00	49'068.29	44'580.75
	Netto Einnahmen		27'256.90	5'000.00			4'487.54
720	Abwasserbeseitigung Netto Ausgaben	46'347.40	19'090.50	45'000.00	50'000.00	49'068.29	44'580.75
	Netto Einnahmen		27'256.90	5'000.00			4'487.54
7201	Abwasserbeseitigung (Gemeindebetrieb) Netto Ausgaben	46'347.40	19'090.50	45'000.00	50'000.00	49'068.29	44'580.75
	Netto Einnahmen		27'256.90	5'000.00			4'487.54
7201.5032.00	Steuerung Heizung/Lüftung ARA	41'468.00		45'000.00			
7201.5060.02	Generator BHKW	4'028.90				46'590.24	
7201.5670.00	Rückzlg. Anschlussgebühren ARA	850.50				2'478.05	
7201.6370.00	Anschlussgebühren ARA		19'090.50		50'000.00		44'580.75
73	Abfallwirtschaft Netto Ausgaben			10'000.00		8'969.20	
					10'000.00		8'969.20
730	Abfallwirtschaft Netto Ausgaben			10'000.00		8'969.20	
					10'000.00		8'969.20
7309	Deponie für Aushubmaterial Netto Ausgaben			10'000.00		8'969.20	
					10'000.00		8'969.20
7309.5033.00	Planung Aushubdeponie			10'000.00		8'969.20	



Konto	Investitionsrechnung Funktionale Gliederung IR	Rechnung 2018		Budget 2018		Rechnung 2017	
		Ausgaben	Einnahmen	Ausgaben	Einnahmen	Ausgaben	Einnahmen
74	Verbauungen Netto Ausgaben	1'496'006.64	956'717.35 539'289.29	1'700'000.00	1'384'000.00 316'000.00	493'844.40	40'440.00 453'404.40
741	Gewässerverbauungen Netto Ausgaben	65'049.66	65'049.66	120'000.00	25'000.00 95'000.00		
7410	Gewässerverbauungen Netto Ausgaben	65'049.66	65'049.66	120'000.00	25'000.00 95'000.00		
7410.5020.00	Wasserschutzmassnahmen Welschdörfli	65'049.66		120'000.00			
7410.6310.00	Kantonsbeitr. Schutzmassnahmen				25'000.00		
742	Lawinenverbauungen Netto Ausgaben	1'430'956.98	956'717.35 474'239.63	1'580'000.00	1'359'000.00 221'000.00	493'844.40	40'440.00 453'404.40
7420	Lawinenverbauungen Netto Ausgaben	1'430'956.98	956'717.35 474'239.63	1'580'000.00	1'359'000.00 221'000.00	493'844.40	40'440.00 453'404.40
7420.5030.00	LV / Schutzbauten / Dämme	868'100.78		1'500'000.00		416'699.25	
7420.5030.01	SIS Unterhalt / Instandsetzungen / Schutzbauten	29'693.20		80'000.00		77'145.15	
7420.5030.05	Erweiterung Sprengmastenanlagen Val da Chierns und Val Motnaida	533'163.00					
7420.6310.00	Kantonsbeiträge LV / SB / Dämme		904'518.20		1'200'000.00		40'440.00
7420.6310.01	Kantonsbeiträge SIS Projekte		52'199.15		59'000.00		
7420.6350.00	Beiträge Mobilier Schutzbauten				100'000.00		
77	Übriger Umweltschutz Netto Ausgaben	20'092.25	20'092.25	20'000.00	20'000.00	34'813.50	34'813.50
771	Friedhof und Bestattung Netto Ausgaben	20'092.25	20'092.25	20'000.00	20'000.00	34'813.50	34'813.50
7710	Friedhof und Bestattung Netto Ausgaben	20'092.25	20'092.25	20'000.00	20'000.00	34'813.50	34'813.50
7710.5010.00	Erneuerung Friedhöfe	20'092.25		20'000.00		34'813.50	
79	Raumordnung Netto Ausgaben	228'799.00	228'799.00	185'000.00	185'000.00		
790	Raumordnung Netto Ausgaben	228'799.00	228'799.00	185'000.00	185'000.00		
7900	Raumordnung (allgemein) Netto Ausgaben	228'799.00	228'799.00	185'000.00	185'000.00		
7900.5010.01	Erschliessung Quartierstrasse Vallaunc Samnaun, Ausbau ohne Belag & Werkleitungen	228'799.00		185'000.00			



Konto	Investitionsrechnung Funktionale Gliederung IR	Rechnung 2018		Budget 2018		Rechnung 2017	
		Ausgaben	Einnahmen	Ausgaben	Einnahmen	Ausgaben	Einnahmen
8	VOLKSWIRTSCHAFT	212'635.19	179'790.50	480'000.00	280'000.00	224'932.60	92'088.85
	Netto Ausgaben		32'844.69		200'000.00		132'843.75
81	Landwirtschaft	53'736.45					
	Netto Ausgaben		53'736.45				
811	Landwirtschaft	53'736.45					
	Netto Ausgaben		53'736.45				
8110	Landwirtschaft	53'736.45					
	Netto Ausgaben		53'736.45				
8110.5030.00	Erweiterung Güllenkasten Hofdüngeranlage	53'736.45					
82	Forstwirtschaft	132'387.74	176'785.00	180'000.00	130'000.00	224'932.60	92'088.85
	Netto Ausgaben				50'000.00		132'843.75
	Netto Einnahmen	44'397.26					
820	Forstwirtschaft	132'387.74	176'785.00	180'000.00	130'000.00	224'932.60	92'088.85
	Netto Ausgaben				50'000.00		132'843.75
	Netto Einnahmen	44'397.26					
8200	Forstwirtschaft	132'387.74	176'785.00	180'000.00	130'000.00	224'932.60	92'088.85
	Netto Ausgaben				50'000.00		132'843.75
	Netto Einnahmen	44'397.26					
8200.5010.00	SIE WW Salantinas/Zanders 5	50'422.45		100'000.00		140'740.45	
8200.5010.01	SAP Schutzwald/Biodiversität	81'965.29		80'000.00		84'192.15	
8200.6310.00	Kantonsbeiträge		176'785.00		130'000.00		92'088.85
84	Tourismus	26'511.00	3'005.50	300'000.00	150'000.00		
	Netto Ausgaben		23'505.50		150'000.00		
840	Tourismus (allgemein)	26'511.00	3'005.50	300'000.00	150'000.00		
	Netto Ausgaben		23'505.50		150'000.00		
8400	Tourismus (allgemein)	26'511.00	3'005.50	300'000.00	150'000.00		
	Netto Ausgaben		23'505.50		150'000.00		
8400.5010.01	Pistenrückbringer Skiweg Laret	6'011.00		300'000.00			
8400.5540.01	Aktienkapitalerhöhung TESSVM	20'500.00					
8400.6350.00	Anteil Bergbahnen Samnaun AG		3'005.50		150'000.00		



Konto	Investitionsrechnung Sachgruppengliederung IR	Rechnung 2018		Budget 2018		Rechnung 2017	
		Ausgaben	Einnahmen	Ausgaben	Einnahmen	Ausgaben	Einnahmen
	Total	2'494'244.67	1'217'623.30	4'338'000.00	2'245'300.00	1'874'886.93	370'397.95
	Netto Ausgaben		1'276'621.37		2'092'700.00		1'504'488.98
5	AUSGABEN	2'494'244.67		4'338'000.00		1'874'886.93	
	Netto Ausgaben		2'494'244.67		4'338'000.00		1'874'886.93
50	Sachanlagen	2'404'909.89		4'260'000.00		1'680'649.19	
	Verwaltungsvermögen						
	Netto Ausgaben		2'404'909.89		4'260'000.00		1'680'649.19
501	Strassen / Verkehrswege	600'774.39		1'808'000.00		572'953.80	
	Netto Ausgaben		600'774.39		1'808'000.00		572'953.80
502	Wasserbau	65'049.66		120'000.00			
	Netto Ausgaben		65'049.66		120'000.00		
503	Übriger Tiefbau	1'610'770.59		2'155'000.00		599'717.90	
	Netto Ausgaben		1'610'770.59		2'155'000.00		599'717.90
504	Hochbauten	39'832.55		40'000.00			
	Netto Ausgaben		39'832.55		40'000.00		
506	Mobilien	56'323.70		105'000.00		507'977.49	
	Netto Ausgaben		56'323.70		105'000.00		507'977.49
509	Übrige Sachanlagen	32'159.00		32'000.00			
	Netto Ausgaben		32'159.00		32'000.00		
51	Investitionen auf Rechnung Dritter	67'133.78		78'000.00		169'915.69	
	Netto Ausgaben		67'133.78		78'000.00		169'915.69
514	Hochbauten	67'133.78		78'000.00		169'915.69	
	Netto Ausgaben		67'133.78		78'000.00		169'915.69
52	Immaterielle Anlagen					10'000.00	
	Netto Ausgaben						10'000.00
520	Software					10'000.00	
	Netto Ausgaben						10'000.00
55	Beteiligungen	20'500.00				9'366.00	
	Netto Ausgaben		20'500.00				9'366.00
554	Öffentliche Unternehmen	20'500.00					
	Netto Ausgaben		20'500.00				
555	Private Unternehmen					9'366.00	
	Netto Ausgaben						9'366.00
56	Eigene Investitionsbeiträge	1'701.00				4'956.05	
	Netto Ausgaben		1'701.00				4'956.05
567	Private Haushalte	1'701.00				4'956.05	
	Netto Ausgaben		1'701.00				4'956.05



Konto	Investitionsrechnung Sachgruppengliederung IR	Rechnung 2018		Budget 2018		Rechnung 2017	
		Ausgaben	Einnahmen	Ausgaben	Einnahmen	Ausgaben	Einnahmen
6	EINNAHMEN Netto Einnahmen		1'217'623.30		2'245'300.00		370'397.95
63	Investitionsbeiträge für eigene Rechnung Netto Einnahmen		1'179'929.35		2'168'300.00		366'666.35
631	Kanton Netto Einnahmen		1'141'321.35		1'818'300.00		287'029.85
635	Private Unternehmen Netto Einnahmen		3'005.50		250'000.00		
637	Private Haushalte Netto Einnahmen		35'602.50		100'000.00		79'636.50
66	Rückzahlung eigener Investitionsbeiträge Netto Einnahmen		37'693.95		77'000.00		3'731.60
665	Private Unternehmen Netto Einnahmen		27'087.95		65'000.00		3'731.60
666	Private Organisationen ohne Erwerbszweck Netto Einnahmen		10'606.00		12'000.00		