


GEMEINDE

SAMNAUN

JAHRESRECHNUNG 2022



**Bericht der externen Revisionsstelle zur Jahresrechnung 2022
an die Geschäftsprüfungskommission und an den Gemeindevorstand der
Gemeinde Samnaun**

Als externe Revisionsstelle haben wir auftragsgemäss die beiliegende Jahresrechnung der Gemeinde Samnaun, bestehend aus Bilanz, Erfolgsrechnung, Investitionsrechnung, Geldflussrechnung und Anhang für das am 31. Dezember 2022 abgeschlossene Rechnungsjahr geprüft.

Der Gemeindevorstand ist für die Aufstellung der Jahresrechnung in Übereinstimmung mit den kantonalen und kommunalen gesetzlichen Vorschriften verantwortlich. Darüber hinaus ist der Gemeindevorstand für die Anwendung sachgemässer Rechnungslegungsmethoden sowie die Vornahme angemessener Schätzungen verantwortlich.

Wir bestätigen, dass wir die Fachkunde und die Unabhängigkeit gemäss den gesetzlichen Vorschriften erfüllen und keine mit unserer Unabhängigkeit nicht vereinbaren Sachverhalte vorliegen.

Nach unserer Beurteilung entspricht die Jahresrechnung für das am 31. Dezember 2022 abgeschlossene Rechnungsjahr den kantonalen und kommunalen gesetzlichen Vorschriften. Aufgrund der Ergebnisse unserer Prüfungen bestätigen wir, dass

- die Bilanz, die Erfolgsrechnung, die Investitionsrechnung, die Geldflussrechnung und der Anhang mit der ordnungsgemäss geführten Buchhaltung übereinstimmen,
- der Bestand der bilanzierten Aktiven und Passiven nachgewiesen ist und deren Bewertung korrekt, das heisst in Übereinstimmung mit den Vorgaben des Harmonisierten Rechnungsmodells (HRM2) vorgenommen wurde,
- die Aufwendungen und Erträge der Erfolgsrechnung sowie die Einnahmen und Ausgaben der Investitionsrechnung, soweit diese überprüft wurden, belegt sind.

Wir empfehlen die vorliegende Jahresrechnung zu genehmigen.

Chur, 27. April 2023

Gredig + Partner AG


Curdin Mayer
Revisionsexperte
Leitender Revisor


Fabio Giovanoli
Revisor

Jahresrechnung 2022

GEMEINDE S A M N A U N

Bericht der Revisionsstelle

über die Prüfung der Jahresrechnung 2022

27.04.2023 MA

Inhaltsverzeichnis		Seite
	Revisionsbericht	1
1	Gesamtergebnis - Übersicht	2
2.1	Erfolgsrechnung - Zusammenzug nach Arten	3
2.2	Erfolgsrechnung - Zusammenzug nach Funktionen	4
3.1	Investitionsrechnung - Zusammenzug nach Arten	5
3.2	Investitionsrechnung - Zusammenzug nach Funktionen	6
4	Bilanz - Zusammenzug	7
5	Grundstücke/Gebäude des Finanzvermögens und Sachanlagen des Verwaltungsvermögens	8
6	Finanzierung	9
7	Entwicklung der Finanzlage	10
8	Geldflussrechnung	11
9	Auszug aus dem Anhang zur Jahresrechnung	12
	Revisionsbemerkungen	13-16

1 GESAMTERGEBNIS - Übersicht

	Rechnung 2022		Budget 2022		Rechnung 2021	
	Soll	Haben	Soll	Haben	Soll	Haben
ERFOLGSRECHNUNG						
Total Aufwand	15'865'240.61		15'237'696		14'748'722.07	
Total Ertrag		16'159'820.31		14'751'211		14'429'644.34
Ertragsüberschuss	294'579.70					
Aufwandsüberschuss			486'485			319'077.73
INVESTITIONSRECHNUNG						
Total Ausgaben	743'946.05		933'000		946'307.00	
Total Einnahmen		352'976.55		165'000		511'935.65
Zunahme der Nettoinvestitionen		390'969.50		768'000		434'371.35
Abnahme der Nettoinvestitionen						
FINANZIERUNG						
Zunahme der Nettoinvestitionen	390'969.50		768'000		434'371.35	
Abschreibungen VV		1'419'070.70		1'365'320		1'356'977.95
Einlagen Spezialfinanzierung EK		570'662.27		105'595		321'415.83
Entnahmen Spezialfinanzierung EK	85'687.10		51'100		239'525.64	
Einlagen in Fonds im Eigenkapital		612.40		0		15.00
Entnahmen aus Fonds im Eigenkapital	0.00		0		0.00	
Einlagen in Vorfinanzierungen		0.00		0		0.00
Entnahmen aus Vorfinanzierungen	0.00		0		0.00	
Ertragsüberschuss der Erfolgsrechnung		294'579.70		0		0.00
Aufwandsüberschuss der Erfolgsrechnung	0.00		486'485		319'077.73	
Finanzierungsfehlbetrag						
Finanzierungsüberschuss	1'808'268.47		165'330		685'434.06	

2.1 ERFOLGSRECHNUNG - Zusammenzug nach Arten

	Rechnung 2022		Budget 2022		Rechnung 2021	
	Aufwand	Ertrag	Aufwand	Ertrag	Aufwand	Ertrag
3 AUFWAND	15'456'280.02		14'990'496		14'459'169.21	
30 Personalaufwand	3'458'628.90		3'471'100		3'429'720.40	
31 Sachaufwand	2'471'701.38		2'392'400		2'235'337.63	
33 Abschreibungen Sachanlagen des Verwaltungsvermögens	1'419'070.70		1'365'320		1'356'977.95	
35 Einlagen in Fonds u. Spezialfinanz.	583'204.27		105'595		321'430.83	
36 Transferaufwand:						
Abschreibung Investitionsbeiträge	0.00		0		0.00	
Übriger Transferaufwand	6'019'334.98		6'163'370		5'610'667.65	
37 Durchlaufende Beiträge	0.00		0		0.00	
39 Interne Verrechnungen	1'504'339.79		1'492'711		1'505'034.75	
4 ERTRAG		15'226'562.41		13'818'861		13'514'502.64
40 Fiskalertrag		10'173'691.88		8'884'500		8'774'740.00
41 Regalien und Konzessionen		334'862.90		351'000		125'948.00
42 Entgelte		2'435'701.89		2'179'550		2'217'292.65
43 Verschiedene Erträge		92'315.55		142'200		85'372.80
45 Entnahmen aus Fonds u. Spezialf.		92'110.50		51'100		245'818.44
46 Transferertrag		593'539.90		717'800		560'296.00
47 Durchlaufende Beiträge		0.00		0		0.00
49 Interne Verrechnungen		1'504'339.79		1'492'711		1'505'034.75
ERGEBNIS BETRIEBLICHER TÄTIGKEIT	229'717.61		1'171'635		944'666.57	
34 Finanzaufwand	408'960.59		247'200		249'487.86	
44 Finanzertrag		933'257.90		932'350		915'141.70
ERGEBNIS AUS FINANZIERUNG		524'297.31		685'150		665'653.84
OPERATIVES ERGEBNIS		294'579.70	486'485		279'012.73	
38 Ausserordentlicher Aufwand	0.00		0		40'065.00	
48 Ausserordentlicher Ertrag		0.00		0		0.00
AUSSERORDENTLICHES ERGEBNIS	0.00		0		40'065.00	
GESAMTERGEBNIS		294'579.70	486'485		319'077.73	

2.2 ERFOLGSRECHNUNG - Zusammenzug nach Funktionen

	Rechnung 2022		Budget 2022		Rechnung 2021	
	Aufwand	Ertrag	Aufwand	Ertrag	Aufwand	Ertrag
0 Allgemeine Verwaltung Netto Aufwand	1'051'379.86	470'473.32	1'116'500	491'000	1'049'600.14	446'149.92
		580'906.54		625'500		603'450.22
1 Öffentliche Sicherheit Netto Aufwand	563'364.21	155'707.00	540'000	110'200	527'335.80	116'682.30
		407'657.21		429'800		410'653.50
2 Bildung Netto Aufwand	1'611'149.04	276'041.15	1'572'700	259'500	1'559'857.27	293'609.40
		1'335'107.89		1'313'200		1'266'247.87
3 Kultur und Freizeit Netto Aufwand	724'931.30	224'694.00	727'350	254'450	691'224.65	182'297.20
		500'237.30		472'900		508'927.45
4 Gesundheit Netto Aufwand	781'582.55	122'833.67	875'950	104'035	988'051.36	103'179.02
		658'748.88		771'915		884'872.34
5 Soziale Sicherheit Netto Aufwand	218'044.72	27'262.30	166'900	0	159'598.30	0.00
		190'782.42		166'900		159'598.30
6 Verkehr Netto Aufwand	2'373'942.34	1'099'743.00	2'440'300	1'127'600	2'395'399.52	1'137'414.50
		1'274'199.34		1'312'700		1'257'985.02
7 Umwelt und Raumordnung Netto Aufwand	1'820'232.53	1'344'032.52	1'636'705	1'168'885	1'640'481.71	1'181'942.34
		476'200.01		467'820		458'539.37
8 Volkswirtschaft Netto Aufwand	2'731'754.85	1'048'370.62	2'332'670	1'104'500	2'362'363.04	1'042'011.21
		1'683'384.23		1'228'170		1'320'351.83
9 Finanzen und Steuern Netto Ertrag	3'988'859.21	11'390'662.73	3'828'621	10'131'041	3'374'810.28	9'926'358.45
	7'401'803.52		6'302'420		6'551'548.17	
Total Aufwand	15'865'240.61		15'237'696		14'748'722.07	
Total Ertrag		16'159'820.31		14'751'211		14'429'644.34
AUFWANDSÜBERSCHUSS				486'485		319'077.73
ERTRAGSÜBERSCHUSS	294'579.70					

3.1 INVESTITIONSRECHNUNG - Zusammenzug nach Arten

	Rechnung 2022		Budget 2022		Rechnung 2021	
	Ausgaben	Einnahmen	Ausgaben	Einnahmen	Ausgaben	Einnahmen
5 INVESTITIONSAUSGABEN	743'946.05		933'000		946'307.00	
50 Sachanlagen	743'946.05		683'000		946'307.00	
51 Investitionen auf Rechnung Dritter	0.00		250'000		0.00	
52 Immaterielle Anlagen	0.00		0		0.00	
54 Darlehen	0.00		0		0.00	
55 Beteiligungen und Grundkapitalien	0.00		0		0.00	
56 Eigene Investitionsbeiträge	0.00		0		0.00	
58 Ausserordentliche Investitionen	0.00		0		0.00	
6 INVESTITIONSEINNAHMEN		352'976.55		165'000		511'935.65
61 Rückerstattungen		0.00		0		0.00
62 Abgang immaterielle Anlagen		0.00		0		0.00
63 Investitionsbeiträge eigene Rechnung		352'976.55		140'000		493'336.15
64 Rückzahlung Darlehen		0.00		0		0.00
65 Übertragung von Beteiligungen		0.00		0		0.00
66 Rückzahlung eigener Investitionsbeiträge		0.00		25'000		18'599.50
68 Ausserordentliche Investitionseinn.		0.00		0		0.00
TOTAL AUSGABEN	743'946.05		933'000		946'307.00	
TOTAL EINNAHMEN		352'976.55		165'000		511'935.65
NETTOINVESTITIONEN	390'969.50		768'000		434'371.35	
SELBSTFINANZIERUNG		2'199'237.97		933'330		1'119'805.41
FINANZIERÜBERSCHUSS		1'808'268.47		165'330		685'434.06
FINANZIERUNGSFEHLBETRAG						

3.2 INVESTITIONSRECHNUNG - Zusammenzug nach Funktionen

	Rechnung 2022		Budget 2022		Rechnung 2021	
	Ausgaben	Einnahmen	Ausgaben	Einnahmen	Ausgaben	Einnahmen
0 Allgemeine Verwaltung	0.00	0.00	0	0	0.00	0.00
Netto Ausgaben		0.00		0		0.00
1 Öffentliche Sicherheit	0.00	0.00	0	0	447'797.00	223'898.50
Netto Ausgaben		0.00		0		223'898.50
2 Bildung	21'540.00	0.00	20'000	0	0.00	0.00
Netto Ausgaben		21'540.00		20'000		0.00
3 Kultur und Freizeit	0.00	0.00	300'000	25'000	60'411.55	18'599.50
Netto Ausgaben		0.00		275'000		41'812.05
4 Gesundheit	0.00	0.00	0	0	0.00	0.00
Netto Ausgaben		0.00		0		0.00
6 Verkehr	368'157.05	0.00	353'000	0	242'836.05	0.00
Netto Ausgaben		368'157.05		353'000		242'836.05
7 Umwelt und Raumordnung	245'167.20	276'557.35	210'000	100'000	131'535.80	236'557.65
Netto Ausgaben				110'000		
Netto Einnahmen	31'390.15				105'021.85	
8 Volkswirtschaft	109'081.80	76'419.20	50'000	40'000	63'726.60	32'880.00
Netto Ausgaben		32'662.60		10'000		30'846.60
9 Finanzen und Steuern	0.00	0.00	0	0	0.00	0.00
Netto Ausgaben		0.00		0		0.00
Total Ausgaben	743'946.05		933'000		946'307.00	
Total Einnahmen		352'976.55		165'000		511'935.65
AUSGABENÜBERSCHUSS		390'969.50		768'000		434'371.35
EINNAHMENÜBERSCHUSS						

4 BILANZ - Zusammenzug

	Bestand	Veränderungen		Bestand
	01.01.2022	Zuwachs	Abgang	31.12.2022
1 AKTIVEN	45'406'563.38	3'568'004.72	3'129'052.22	45'845'515.88
FINANZVERMÖGEN	32'688'191.54	2'824'058.67	1'357'004.97	34'155'245.24
100 Flüssige Mittel, kurzfr. Geldanlagen	2'674'043.25	1'898'034.43		4'572'077.68
101 Forderungen	4'703'700.75		149'103.78	4'554'596.97
102 Kurzfristige Finanzanlagen	0.00			0.00
104 Aktive Rechnungsabgrenzungen	969'701.19	924'599.29	969'701.19	924'599.29
106 Vorräte und angefangene Arbeiten	67'071.25	1'424.95		68'496.20
107 Finanzanlagen	6'107'475.10		60'000.00	6'047'475.10
108 Sachanlagen FV	18'166'200.00		178'200.00	17'988'000.00
VERWALTUNGSVERMÖGEN	12'718'371.84	743'946.05	1'772'047.25	11'690'270.64
140 Sachanlagen VV	12'643'531.84	743'946.05	1'772'047.25	11'615'430.64
142 Immaterielle Anlagen	0.00	0.00	0.00	0.00
145 Beteiligungen, Grundkapitalien	74'840.00	0.00	0.00	74'840.00
146 Investitionsbeiträge	0.00	0.00	0.00	0.00
2 PASSIVEN	45'406'563.38	2'808'462.02	2'369'509.52	45'845'515.88
FREMDKAPITAL	28'456'836.59	1'930'678.05	2'277'399.02	28'110'115.62
200 Laufende Verbindlichkeiten	1'188'721.30		209'283.73	979'437.57
201 Kurzfristige Finanzverbindlichkeiten	0.00			0.00
204 Passive Rechnungsabgrenzungen	768'115.29	1'930'678.05	768'115.29	1'930'678.05
206 Langfristige Finanzverbindlichkeiten	26'500'000.00		1'300'000.00	25'200'000.00
SPEZIALFINANZIERUNGEN UND FONDS	395'886.00	11'929.60	6'423.40	401'392.20
209 Verbindlichkeiten gegenüber Spezialfinanzierungen und Fonds (FK)	395'886.00	11'929.60	6'423.40	401'392.20
EIGENKAPITAL	16'553'840.79	865'854.37	85'687.10	17'334'008.06
290 Verpflichtungen gegenüber Spezialf.	3'588'599.75	570'662.27	85'687.10	4'073'574.92
291 Fonds	2'660.24	612.40		3'272.64
293 Vorfinanzierung	0.00			0.00
295 Aufwertungsreserve	0.00			0.00
296 Neubewertungsreserve FV	0.00			0.00
298 Übriges Eigenkapital	0.00			0.00
299 Bilanzüberschuss/-fehlbetrag	12'962'580.80	294'579.70		13'257'160.50

5 GRUNDSTÜCKE/GEBÄUDE DES FINANZVERMÖGENS UND SACHANLAGEN DES VERWALTUNGSVERMÖGENS

Konto	Bezeichnung	Bilanz 01.01.2022	Investitionsrechnung			Wert- berichtigung bisher (VJ)	Wert- berichtigung 2022	Bilanz 31.12.2022
			Ausgaben	Einnahmen	Anschluss- gebühren			
10800	Grundstücke Finanzvermögen	5'129'900.00					178'200.00	4'951'700.00
10840	Gebäude Finanzvermögen	13'036'300.00						13'036'300.00
GRUNDSTÜCKE UND GEBÄUDE DES FINANZVERMÖGENS		18'166'200.00	0.00	0.00	0.00	0.00	178'200.00	17'988'000.00
14010	Strassen/Verkehrswege allg. Haushalt	6'405'244.18	255'782.15			2'381'438.40	505'206.70	3'774'381.23
14030	Übrige Tiefbauten allg. Haushalt	4'252'198.81	181'026.85	102'236.95		1'483'904.90	306'152.55	2'540'931.26
14031	Übrige Tiefbauten Wasserversorgung	1'206'456.85	6'386.50		122'598.55	324'516.70	44'263.10	721'465.00
14032	Übrige Tiefbauten Abwasserbeseitigung	340'688.14			128'141.05	148'956.25	1'787.25	61'803.59
14033	Übrige Tiefbauten Abfallbeseitigung	47'053.27	48'493.10			14'072.30	2'036.85	79'437.22
14040	Hochbauten, allg. Haushalt	5'730'384.59	13'847.75			2'104'729.50	430'008.45	3'209'494.39
14060	Mobilien, allg. Haushalt	1'364'627.15	120'750.25			409'274.55	129'615.80	946'487.05
14070	Anlagen im Bau, allg. Haushalt	163'771.45	117'659.45					281'430.90
14550	Beteiligung an privaten Unternehmungen, allg. Haushalt	108'006.00				33'166.00		74'840.00
SACHANLAGEN DES VERWALTUNGSVERMÖGENS		19'618'430.44	743'946.05	102'236.95	250'739.60	6'900'058.60	1'419'070.70	11'690'270.64

6 Finanzierung

	Rechnung 2022 HRM2 CHF	Rechnung 2021 HRM2 CHF
Ertragsüberschuss der Erfolgsrechnung	294'579.70	0.00
Aufwandsüberschuss der Erfolgsrechnung	0.00	(319'077.73)
Einlagen Spezialfinanzierung im Eigenkapital	570'662.27	321'415.83
Entnahmen Spezialfinanzierung im Eigenkapital	(85'687.10)	(239'525.64)
Einlagen in Fonds im Eigenkapital	612.40	15.00
Entnahmen aus Fonds im Eigenkapital	0.00	0.00
Einlagen in Vorfinanzierungen im Eigenkapital	0.00	0.00
Entnahmen aus Vorfinanzierungen im Eigenkapital	0.00	0.00
Abschreibungen	1'419'070.70	1'356'977.95
Selbstfinanzierung	2'199'237.97	1'119'805.41
Nettoinvestitionen Investitionsrechnung (VV)	(390'969.50)	(434'371.35)
Finanzierungsfehlbetrag		
Finanzierungsüberschuss	1'808'268.47	685'434.06
1) Finanzierungsfehlbetrag = Zunahme Nettoschuld		
2) Finanzierungsüberschuss = Abnahme Nettoschuld		

7 Entwicklung der Finanzlage

	Rechnung 31.12.2022 HRM2 CHF	Rechnung 31.12.2021 HRM2 CHF
Realisierbares Umlaufvermögen Kurzfristiges Fremdkapital	10'119'770.14 (2'910'115.62)	8'414'516.44 (1'956'836.59)
Nettoumlaufvermögen	7'209'654.52	6'457'679.85
Anlagen des Finanzvermögens:		
Aktien und Anteilscheine, Darlehen (Finanzanlagen)	6'047'475.10	6'107'475.10
<i>Sachanlagen des Finanzvermögens:</i>		
Grundstücke	4'951'700.00	5'129'900.00
Gebäude	13'036'300.00	13'036'300.00
Total	24'035'475.10	24'273'675.10
Mittel- und langfristige Verpflichtungen:		
Darlehen (kurz-, mittel- und langfristig)	(25'200'000.00)	(26'500'000.00)
Verpflichtungen gegenüber Fonds im Fremdkapital	(401'392.20)	(395'886.00)
Total	(25'601'392.20)	(26'895'886.00)
1) Nettovermögen (Zunahme gegenüber Vorjahr CHF 1'808'268.47) > Nettovermögen je Einwohner (737) CHF 7'657.70	5'643'737.42	3'835'468.95
Aktiviertes Verwaltungsvermögen:		
Sachanlagen VV	11'615'430.64	12'643'531.84
Immaterielle Anlagen	0.00	0.00
Beteiligungen, Grundkapitalien	74'840.00	74'840.00
Investitionsbeiträge	0.00	0.00
Total	11'690'270.64	12'718'371.84
Ausgewiesenes Eigenkapital (29)	17'334'008.06	16'553'840.79
1) Nettoschuld = durch Fremdkapital finanziertes Verwaltungsvermögen Nettovermögen = Überschuss Finanzvermögen nach Finanzierung des Verwaltungsvermögens Zunahme des Nettovermögens von CHF 1'808'268.47 entspricht dem Finanzierungsüberschuss 2022 (Seite 9)		

8 Geldflussrechnung

	Rechnung 2022 CHF	
Ertragsüberschuss, (Aufwandsüberschuss)	294'580	
Abschreibungen	1'419'071	
Einlagen in Spezialfinanzierungen	570'662	
Entnahmen aus Spezialfinanzierungen	(85'687)	
Einlagen in Fonds im Eigenkapital	612	
Entnahmen aus Fonds im Eigenkapital	0	
<i>Selbstfinanzierung</i>	<i>2'199'238</i>	
Guthaben, kurzfr. Anlagen und Vorräte	147'679	
Anlagen des Finanzvermögens	238'200	
Aktive Rechnungsabgrenzungen	45'102	
Laufende Verpflichtungen	(209'284)	
Verbindlichkeiten gegenüber Fonds	5'506	
Passive Rechnungsabgrenzungen	1'162'563	
<i>Cashflow aus betrieblicher Tätigkeit</i>	<i>3'589'004</i>	
Investitionsausgaben	(743'946)	
Investitionseinnahmen	352'977	
<i>Mittelabfluss aus Investitionstätigkeit</i>	<i>(390'970)</i>	
Langfristige Finanzverbindlichkeiten	(1'300'000)	
Kurzfristige Finanzverbindlichkeiten	0	
<i>Mittelveränderung aus Finanzierungstätigkeit</i>	<i>(1'300'000)</i>	
<i>Veränderung des Fonds "Geld"</i>	<i>1'898'034</i>	
<i>Nachweis Veränderung der flüssigen Mittel</i>		
Anfangsbestand der flüssigen Mittel	2'674'043	
Endbestand der flüssigen Mittel	4'572'078	
<i>Veränderung der flüssigen Mittel</i>	<i>1'898'034</i>	

9 Auszug aus dem Anhang zur Jahresrechnung

31.12.2022

CHF

Rechnungslegung

Für das jeweilige Berichtsjahr angewendete
Harmonisierte Rechnungsmodell

HRM2

Mittel- und langfristige Schulden

GKB, CG 134.304.108	0.45%	3'000'000	(25.01.2020 - 25.01.2025)
GKB, 00 134.304.103	0.36%	3'000'000	(13.08.2021 - 13.08.2025)
GKB, 00 134.304.102	0.45%	2'000'000	(22.03.2020 - 22.03.2025)
GKB, 00 134.304.105	0.35%	3'200'000	(02.05.2021 - 02.05.2025)
Kanton Graubünden	0.36%	4'000'000	(11.03.2022 - 11.03.2026)
Postfinance, 003949	0.19%	3'500'000	(30.04.2021 - 30.04.2027)
UBS, 935595.90Y	0.87%	6'000'000	(11.07.2022 - 11.07.2023)
Darlehen EW Samnaun	0.40%	500'000	ohne feste Laufzeit
<i>TOTAL bzw. Durchschnittszins</i>	<i>0.48%</i>	<i>25'200'000</i>	

*Der vollständige Anhang zur Jahresrechnung mit den umfassenden Angaben gemäss
Vorgaben des Harmonisierten Rechnungsmodells 2 (HRM2) kann der durch die
Gemeinde Samnaun erstellten Jahresrechnung entnommen werden.*

6. Übersicht, Kennzahlen

Finanzkennzahlen sind wichtige Grössen für die Führung einer Gemeinde. Sie zeigen finanzpolitische Trends auf und unterstützen die Gemeindebehörden in der Steuerung der Finanzpolitik. Für die Gemeinde Samnaun ergibt sich folgendes Bild:

Finanzkennzahlen		2022	2021	2021 Bündner Gemeinden
		HRM2	HRM2	HRM2
Selbstfinanzierungsgrad	%	562.51	257.80	131.63
Selbstfinanzierungsanteil	%	15.01	8.66	21.63
Kapitaldienstanteil	%	10.52	11.52	10.52
Zinsbelastungsanteil	%	0.83	1.02	0.24
Nettovermögen (+), -schuld (-)	CHF	5'643'737	3'835'469	
Nettovermögen (+), -schuld (-)/Einwohner	CHF	7'658	5'197	7'218
Bruttoverschuldungsanteil	%	178.63	214.23	61.75
Investitionsanteil	%	5.73	7.56	24.25

Kennzahl	Richtwerte		
Selbstfinanzierungsgrad in Prozent	ideal > 100%	gut / vertretbar 80% bis 100%	problematisch < 80%
Selbstfinanzierungsanteil in Prozent	gut > 20%	mittel 10% bis 20%	schwach < 10%
Kapitaldienstanteil in Prozent	gering < 5%	tragbar 5% bis 15%	hoch > 15%
Zinsbelastungsanteil in Prozent	gut 0% bis 4%	genügend 4% bis 9%	schlecht > 9%
Bruttoverschuldungsanteil in Prozent	sehr gut < 50%	gut / mittel 50% bis 150%	schlecht / kritisch > 150%
Investitionsanteil in Prozent	schwach < 10%	mittel / stark 10% bis 30%	sehr stark > 30%
Nettoschuld pro Einwohner in Franken	gering bis 1'000	mittel / hoch 1'000 bis 5'000	sehr hoch > 5'000

Der Selbstfinanzierungsgrad zeigt an, in welchem Ausmass Neuinvestitionen durch selbst erwirtschaftete Mittel finanziert werden können. Ein Selbstfinanzierungsgrad unter 100 Prozent führt zu einer Neuverschuldung. Liegt dieser Wert über 100 Prozent, können Schulden abgebaut bzw. neues Vermögen geschaffen werden. Der Selbstfinanzierungsgrad beträgt bei der Gemeinde Samnaun im Jahr 2022 562.51 %. Dies bedeutet, dass mit der ausgewiesenen Selbstfinanzierung mehr als das fünffache der getätigten Nettoinvestitionen hätten finanziert werden können.

Der Selbstfinanzierungsanteil charakterisiert die Finanzkraft und den finanziellen Spielraum der Gemeinde. Er gibt an, welchen Anteil ihres Ertrages die Gemeinde zur Finanzierung ihrer Investitionen aufwenden kann. Der Selbstfinanzierungsanteil beträgt bei der Gemeinde Samnaun im Jahr 2022 15.01 %.

Der Kapitaldienstanteil ist die Messgrösse für die Belastung des Haushaltes durch Kapitalkosten. Die Kennzahl gibt Auskunft darüber, wie stark der laufende Ertrag durch den Zinsendienst und die Abschreibungen (= Kapitaldienst) belastet ist. Ein hoher Anteil weist auf einen enger werdenden finanziellen Spielraum hin. Im Jahr 2022 beläuft sich der Kapitaldienstanteil bei der Gemeinde Samnaun auf 10.52 %.

Der Zinsbelastungsanteil sagt aus, welcher Anteil des laufenden Ertrags durch den Zinsaufwand gebunden ist. Je tiefer der Wert, desto grösser der Handlungsspielraum. Der Zinsbelastungsanteil beläuft sich bei der Gemeinde Samnaun im Berichtsjahr auf 0.83 %.

Das Nettovermögen pro Einwohner wird als Gradmesser für die Verschuldung (Vermögensentwicklung) verwendet. Aufgrund des im Berichtsjahr resultierenden Finanzierungsüberschusses erhöht sich das Nettovermögen und beträgt am Ende des Jahres 2022 neu CHF 7'658 pro Kopf (Vermögen pro Kopf).

Der Bruttoverschuldungsanteil ist eine Grösse zur Beurteilung der Verschuldungssituation bzw. der Frage, ob die Verschuldung in einem angemessenen Verhältnis zu den erwirtschafteten Erträgen steht. Er zeigt an wie viele Prozente vom Ertrag benötigt werden, um die Bruttoschulden abzutragen. Bei der Gemeinde Samnaun beläuft sich dieser Bruttoverschuldungsanteil im Jahr 2022 auf 178.63 %.

Der Investitionsanteil zeigt die Aktivität im Bereich der Investitionen und den Einfluss auf die Nettoverschuldung. Im Jahr 2022 beläuft sich der Investitionsanteil bei der Gemeinde Samnaun auf 5.73 %.

Weitere interessante Erkenntnisse zur Finanzlage der Gemeinde Samnaun sind den Tabellen 6 „Finanzierung“ sowie Tabelle 7 „Entwicklung der Finanzlage“ zu entnehmen.

Des Weiteren haben wir unseren Revisionsbericht mit einer Geldflussrechnung ergänzt, welche Ihnen Informationen über die Verwendung und Veränderung der Flüssigen Mittel zum Berichtsjahr geben soll. Die Geldflussrechnung ist unter der Rechnungslegung nach HRM2 ein vorgeschriebener Bestandteil der Jahresrechnung.

Um die für die Gemeinde Samnaun berechneten Kennzahlen in ein Verhältnis setzen zu können, haben wir zum Vergleich die Durchschnittswerte des Jahres 2021 der Bündner Gemeinden aufgeführt. Im kantonalen Durchschnitt wird beim Nettovermögen ein Betrag von CHF 7'218 pro Kopf ausgewiesen; das bedeutet, dass die Gemeinden im Kanton Graubünden (wie auch die Gemeinde Samnaun) im Mittel über ein Nettovermögen verfügen.

7. Schlussbemerkungen

Wir erstatten diesen Bericht nach bestem Wissen aufgrund der uns zur Verfügung gestellten Unterlagen und der erhaltenen Auskünfte.

Die wesentlichen Prüfungsergebnisse werden wir am 26. Mai 2023 mit den Vertretern des Gemeindevorstandes und der Geschäftsprüfungskommission, sowie mit der Leiterin des Finanz- und Rechnungswesens besprechen.

Gerne stellen wir abschliessend fest, dass Frau Sabrina Jenal das Finanz- und Rechnungswesen der Gemeinde Samnaun für das Jahr 2022 sehr sorgfältig, fachmännisch und ordnungsgemäss geführt hat. Sie konnte uns auf alle Fragen kompetent Auskunft erteilen.

Wir verweisen hiermit auf den separat abgegebenen Bestätigungsbericht vom 27. April 2023 zuhanden des Gemeindevorstandes und der Geschäftsprüfungskommission, wo wir Ihnen zuhanden des Gemeinderates empfehlen, die Jahresrechnung 2022 zu genehmigen.

An dieser Stelle bedanken wir uns bei den Mitarbeitenden der Gemeinde Samnaun für die Unterstützung während unserer Prüfungsarbeiten und für die kompetente Zusammenarbeit.


Wir danken Ihnen für das uns entgegengebrachte Vertrauen sowie die angenehme und konstruktive Zusammenarbeit. Für weitergehende Erläuterungen und Auskünfte stehen wir Ihnen gerne zur Verfügung.

Chur, 27. April 2023

Gredig + Partner AG



Curdin Mayer
Revisionsexperte
Leitender Revisor



Fabio Giovanoli
Revisor

GPK Samnaun
Kirchweg 25
7562 Samnaun-Compatsch

Bericht und Antrag der Geschäftsprüfungskommission über die Rechnungs- und Geschäftsprüfung 2022 der Gemeinde Samnaun

Gestützt auf Art. 37 der Gemeindeverfassung prüft die Geschäftsprüfungskommission nach jedem Jahresabschluss die Rechnungs- und Geschäftsführung auf ihre Rechtmässigkeit, erstellt einen schriftlichen Bericht und stellt Antrag.

Verantwortung des Gemeindevorstandes

Der Gemeindevorstand ist für die Aufstellung der Jahresrechnung in Übereinstimmung mit den gesetzlichen Vorschriften verantwortlich.

Jahresrechnung 2022 der Gemeinde Samnaun

Unsere Aufgabe und Verantwortung besteht darin, die Rechnungsprüfung durchzuführen und darüber ein Prüfungsurteil abzugeben. Die Geschäftsprüfungskommission hat die Jahresrechnung 2022, bestehend aus der Bilanz, Erfolgs- und Investitionsrechnung sowie dem Anhang zur Jahresrechnung, geprüft. Wir prüften hauptsächlich die Abweichungen gegenüber dem Budget. Die nach HRM2 geführte Jahresrechnung wurde in finanzieller und buchhalterischer Hinsicht durch die beauftragte externe Revisionsstelle Gredig + Partner AG geprüft. Mit dem leitenden Revisor führte die GPK, zusammen mit dem Gemeindevorstand, eine Besprechung durch. Die Revisionsstelle empfiehlt in ihrem Bericht die Genehmigung der Rechnung 2022.

Die GPK dankt den Vorstands- und Behördenmitgliedern sowie allen Mitarbeitenden der Gemeinde für ihr Engagement.

Geschäftsprüfung

Die Geschäftsprüfungskommission hat die Geschäftsführung 2022 der Gemeindeorgane und der Verwaltung geprüft. Hauptsächlich den korrekten Vollzug der Gemeindeversammlungs- bzw. Urnenabstimmungen und der Vorstandsbeschlüsse sowie die Einhaltung von Krediten und der massgebenden Gesetze und Verordnungen.

Jahresrechnung 2021/22 der Sennerei Samnaun

Die Geschäftsprüfungskommission hat die Jahresrechnung 2021/22, bestehend aus der Bilanz und Erfolgsrechnung, geprüft. Wir prüften hauptsächlich die Abweichungen gegenüber dem Budget. Mit den verantwortlichen Organen haben wir eine Besprechung durchgeführt.

Prüfungsurteil, Antrag

Nach unserer Beurteilung entspricht die Jahresrechnung für das am 31. Dezember 2022 abgeschlossene Rechnungsjahr den gesetzlichen Vorschriften. Wir beantragen den Gemeinderat die Jahresrechnung 2022 zu genehmigen und den Gemeindevorstand und der Verwaltung Entlastung zu erteilen.

Samnaun, 06.06.2023

Geschäftsprüfungskommission
der Gemeinde Samnaun



Kurt Westreicher




Bernhard Aeschbacher



Sebastian Lumpi



Manuela Zegg



Arno Jäger



Konto	Bilanz Bilanzgliederung	Bestand per 01.01.2022	Veränderungen		Bestand per 31.12.2022
			Zuwachs	Abgang	
1	AKTIVEN	45'406'563.38	38'598'266.85	38'159'314.35	45'845'515.88
10	Finanzvermögen	32'688'191.54	37'854'320.80	36'387'267.10	34'155'245.24
100	Flüssige Mittel und kurzfristige Geldanlagen	2'674'043.25	23'515'432.66	21'617'398.23	4'572'077.68
1000	Kasse	30'084.30	202'327.50	219'140.25	13'271.55
10000	Hauptkassen	30'084.30	202'327.50	219'140.25	13'271.55
10000.01	Kasse Gemeindeverwaltung	16'011.85	176'335.00	187'449.95	4'896.90
10000.02	Kasse Hallenbad	14'072.45	25'992.50	31'690.30	8'374.65
1001	Post	167'501.09	38'545.11	37'759.00	168'287.20
10010	Post-Geschäftskonten	167'501.09	38'545.11	37'759.00	168'287.20
10010.01	Postcheck 70-5942-0	167'501.09	38'545.11	37'759.00	168'287.20
1002	Bank	2'476'457.86	23'274'560.05	21'360'498.98	4'390'518.93
10020	Bankkontokorrente	2'476'457.86	23'274'560.05	21'360'498.98	4'390'518.93
10020.01	CS 567050-11-3 KK	474'881.32	6'794'261.97	6'813'291.15	455'852.14
10020.02	CS 567050-11 Chasa Riva	20'612.91	50'400.00	40'127.65	30'885.26
10020.03	CS 567050-11-1 Chasa Pra	14'814.14	15'458.50	27'665.93	2'606.71
10020.05	CS 567050-11-24 Seniorencenter	2'660.24	700.00	87.60	3'272.64
10020.10	GKB CG 134.304.100	1'646'760.85	16'167'550.50	14'366'632.25	3'447'679.10
10020.12	GKB 00 134.304.104	4'791.25		60.00	4'731.25
10020.13	GKB 00.134.304.100 Euro	8'560.10	39'695.50	35'486.85	12'768.75
10020.20	BTV 340-610075	252.12		5.30	246.82
10020.21	BTV 140-123404 Euro	826.85	38'730.65	35'235.05	4'322.45
10020.30	UBS 935595.01Z	150.20	41'725.00	41'812.40	62.80
10020.40	Raiffeisen 31498150	302'147.88	126'037.93	94.80	428'091.01



Konto	Bilanz Bilanzgliederung	Bestand per 01.01.2022	Veränderungen		Bestand per 31.12.2022
			Zuwachs	Abgang	
101	Forderungen	4'703'700.75	13'404'397.90	13'553'501.68	4'554'596.97
1010	Forderungen aus Lieferungen und Leistungen gegenüber Dritten	1'828'914.35	6'428'549.85	6'294'652.23	1'962'811.97
10100	Forderungen aus Lieferungen und Leistungen	1'828'910.15	6'428'545.65	6'294'648.03	1'962'807.77
10100.01	Debitoren-Sammelkonto	1'828'910.15	6'428'545.65	6'294'648.03	1'962'807.77
10101	Forderungen Verrechnungssteuer	4.20	4.20	4.20	4.20
10101.01	Forderungen Verrechnungssteuer	4.20	4.20	4.20	4.20
1011	Kontokorrente mit Dritten	133'111.25	1'547'920.10	1'630'265.20	50'766.15
10110	Kontokorrente mit Kanton und anderen Gemeinden	80'725.05	1'547'920.10	1'577'879.00	50'766.15
10110.01	Abrechnungskonto abx-tax Kanton	79'261.10	1'544'920.10	1'574'371.00	49'810.20
10110.02	Abrechnungskonto Standesbuchhaltung Kanton	1'463.95	3'000.00	3'508.00	955.95
10111	Kontokorrente mit Zweckverbänden und Anstalten	52'386.20		52'386.20	
10111.01	Kontokorrent Regiun Engiadina Bassa/Val Müstair - EBVM	52'386.20		52'386.20	0.00
1012	Steuerforderungen	2'725'233.35	5'371'081.40	5'572'568.35	2'523'746.40
10120	Forderungen Gemeindesteuern	2'725'233.35	5'371'081.40	5'572'568.35	2'523'746.40
10120.01	Forderungen Gemeindesteuern abx-tax	326'362.35	2'980'735.40	3'173'697.35	133'400.40
10120.05	Sollstellung für das laufende Jahr	2'398'871.00	2'390'346.00	2'398'871.00	2'390'346.00



Konto	Bilanz Bilanzgliederung	Bestand per 01.01.2022	Veränderungen		Bestand per 31.12.2022
			Zuwachs	Abgang	
1019	Übrige Forderungen	16'441.80	56'846.55	56'015.90	17'272.45
10190	Depotzahlungen und Hinterlegungen	16'441.80	3'198.70	2'368.05	17'272.45
10190.01	GKB Mieterdepot R. Hartmann	3'220.15	0.30	1.70	3'218.75
10190.03	GKB Mieterdepot B. Richter	404.90	0.05	1.70	403.25
10190.05	GKB Mieterdepot B. Aeschbacher	1'343.10	0.15	1.70	1'341.55
10190.06	GKB Mieterdepot C. Roesner	1'348.35	0.15	1.70	1'346.80
10190.07	GKB Mieterdepot F. Jenal	2'193.30	0.20	1.70	2'191.80
10190.11	GKB Mieterdepot O. Golya	828.45	0.10	1.70	826.85
10190.13	GKB Mieterdepot V. Marques	1'271.85	0.15	1.70	1'270.30
10190.14	GKB Mieterdepot Hotel Laret AG	943.00	0.10	1.00	942.10
10190.15	GKB Mieterdepot M. Tietz	945.85	0.10	1.70	944.25
10190.17	GKB Mieterdepot J. Oslanec	1'694.80	0.15	1.70	1'693.25
10190.20	GKB Mieterdepot El Rico AG	1'348.00	0.05	1'348.05	0.00
10190.23	GKB Mieterdepot M. Nagele	900.05	0.05	900.10	0.00
10190.24	GKB Mieterdepot T. Jenal	0.00	1'347.10	50.90	1'296.20
10190.25	GKB Mieterdepot S. Bajrektarevic	0.00	900.05	50.00	850.05
10190.26	GKB Mieterdepot K. Ciaccio	0.00	950.00	2.70	947.30
10191	Guthaben bei Sozialversicherungen		37'480.00	37'480.00	
10191.01	Guthaben bei Sozialversicherungsanstalt	0.00	37'480.00	37'480.00	0.00
10192	MWST-Vorsteuerguthaben		16'167.85	16'167.85	
10192.11	MWST-Vorsteuerguthaben ER ARA	0.00	2'093.10	2'093.10	0.00
10192.21	MWST-Vorsteuerguthaben ER Abfall	0.00	13'083.40	13'083.40	0.00
10192.22	MWST-Vorsteuerguthaben IR Abfall	0.00	903.30	903.30	0.00
10192.31	MWST-Vorsteuerguthaben ER Hallenbad	0.00	88.05	88.05	0.00



Konto	Bilanz Bilanzgliederung	Bestand per 01.01.2022	Veränderungen		Bestand per 31.12.2022
			Zuwachs	Abgang	
104	Aktive Rechnungsabgrenzungen	969'701.19	924'599.29	969'701.19	924'599.29
1040	Aktive Rechnungsabgrenzungen Erfolgsrechnung	802'420.74	890'336.24	802'420.74	890'336.24
10400	Aktive Rechnungsabgrenzungen Erfolgsrechnung	802'420.74	890'336.24	802'420.74	890'336.24
10400.01	Aktive Rechnungsabgrenzungen Erfolgsrechnung	802'420.74	890'336.24	802'420.74	890'336.24
1046	Aktive Rechnungsabgrenzungen Investitionsrechnung	167'280.45	34'263.05	167'280.45	34'263.05
10460	Aktive Rechnungsabgrenzungen Investitionsrechnung	167'280.45	34'263.05	167'280.45	34'263.05
10460.01	Aktive Rechnungsabgrenzungen Investitionsrechnung	167'280.45	34'263.05	167'280.45	34'263.05
106	Vorräte und angefangene Arbeiten	67'071.25	9'890.95	8'466.00	68'496.20
1060	Handelswaren	67'071.25	9'890.95	8'466.00	68'496.20
10600	Handelswaren	67'071.25	9'890.95	8'466.00	68'496.20
10600.01	Inventar Handelsholz	28'038.00		3'405.00	24'633.00
10600.02	Inventar Heizmaterial	39'033.25	9'890.95	5'061.00	43'863.20
107	Langfristige Finanzanlagen	6'107'475.10		60'000.00	6'047'475.10
1070	Aktien und Anteilscheine	5'276'490.00			5'276'490.00
10700	Aktien	5'276'490.00			5'276'490.00
10700.01	Aktien Bergbahnen Samnaun AG	5'159'500.00			5'159'500.00
10700.02	Aktien Silvretta Seilbahn AG	80'500.00			80'500.00
10700.03	Aktien Betonwerk Clis AG	36'490.00			36'490.00
1072	Langfristige Forderungen	830'985.10		60'000.00	770'985.10
10720	Langfristige Forderungen Finanzvermögen aus Lieferungen und Leistungen	830'985.10		60'000.00	770'985.10
10720.01	Darlehen Talsenneri Samnaun	670'000.00		20'000.00	650'000.00
10720.02	Darlehen Talsenneri Ladenumbau	120'000.00		40'000.00	80'000.00
10720.03	Darlehen EBVM	40'985.10			40'985.10
108	Sachanlagen Finanzvermögen	18'166'200.00		178'200.00	17'988'000.00
1080	Grundstücke Finanzvermögen	5'129'900.00		178'200.00	4'951'700.00
10800	Grundstücke Finanzvermögen	5'129'900.00		178'200.00	4'951'700.00
10800.01	Grundstücke im Finanzvermögen	5'129'900.00		178'200.00	4'951'700.00
1084	Gebäude Finanzvermögen	13'036'300.00			13'036'300.00
10840	Gebäude Finanzvermögen	13'036'300.00			13'036'300.00
10840.01	Gebäude Finanzvermögen	13'036'300.00			13'036'300.00



Konto	Bilanz Bilanzgliederung	Bestand per 01.01.2022	Veränderungen		Bestand per 31.12.2022
			Zuwachs	Abgang	
14	Verwaltungsvermögen	12'718'371.84	743'946.05	1'772'047.25	11'690'270.64
140	Sachanlagen Verwaltungsvermögen	12'643'531.84	743'946.05	1'772'047.25	11'615'430.64
1401	Strassen / Verkehrswege	4'023'805.78	255'782.15	505'206.70	3'774'381.23
14010	Strassen / Verkehrswege	4'023'805.78	255'782.15	505'206.70	3'774'381.23
14010.01	Gemeindestrassen und Verkehrswege	6'405'244.18	255'782.15		6'661'026.33
14010.99	Wertberichtigung Strassen / Verkehrswege	-2'381'438.40		505'206.70	-2'886'645.10
1403	Übrige Tiefbauten	3'874'946.92	235'906.45	707'216.30	3'403'637.07
14030	Allgemeine übrige Tiefbauten	2'768'293.91	181'026.85	408'389.50	2'540'931.26
14030.01	Allgemeine übrige Tiefbauten	4'252'198.81	181'026.85	102'236.95	4'330'988.71
14030.99	Wertberichtigung übrige Tiefbauten	-1'483'904.90		306'152.55	-1'790'057.45
14031	Wasserversorgung	881'940.15	6'386.50	166'861.65	721'465.00
14031.01	Tiefbauten Wasserversorgung	1'206'456.85	6'386.50	122'598.55	1'090'244.80
14031.99	Wertberichtigung Tiefbauten Wasserversorgung	-324'516.70		44'263.10	-368'779.80
14032	Abwasserbeseitigung	191'731.89		129'928.30	61'803.59
14032.01	Tiefbauten Abwasserversorgung	340'688.14		128'141.05	212'547.09
14032.99	Wertberichtigung Tiefbauten Abwasserbeseitigung	-148'956.25		1'787.25	-150'743.50
14033	Abfallwirtschaft	32'980.97	48'493.10	2'036.85	79'437.22
14033.01	Tiefbauten Abfallwirtschaft	47'053.27	48'493.10		95'546.37
14033.99	Wertberichtigung Tiefbauten Abfallwirtschaft	-14'072.30		2'036.85	-16'109.15



Konto	Bilanz Bilanzgliederung	Bestand per 01.01.2022	Veränderungen		Bestand per 31.12.2022
			Zuwachs	Abgang	
1404	Hochbauten	3'625'655.09	13'847.75	430'008.45	3'209'494.39
14040	Allgemeiner Haushalt	3'625'655.09	13'847.75	430'008.45	3'209'494.39
14040.01	Hochbauten Allgemeiner Haushalt	5'730'384.59	13'847.75		5'744'232.34
14040.99	Wertberichtigung Hochbauten Allgemeiner Haushalt	-2'104'729.50		430'008.45	-2'534'737.95
1406	Mobilien Verwaltungsvermögen	955'352.60	120'750.25	129'615.80	946'487.05
14060	Allgemeiner Haushalt	955'352.60	120'750.25	129'615.80	946'487.05
14060.01	Mobilien Allgemeiner Haushalt	1'364'627.15	120'750.25		1'485'377.40
14060.99	Wertberichtigung Mobilien Allgemeiner Haushalt	-409'274.55		129'615.80	-538'890.35
1407	Anlagen im Bau Verwaltungsvermögen	163'771.45	117'659.45		281'430.90
14070	Allgemeiner Haushalt	163'771.45	117'659.45		281'430.90
14070.01	Anlagen in Bau	163'771.45	117'659.45		281'430.90
145	Beteiligungen	74'840.00			74'840.00
1455	Beteiligungen an privaten Unternehmungen	74'840.00			74'840.00
14550	Beteiligungen an privaten Unternehmungen	74'840.00			74'840.00
14550.01	Beteiligungen	108'006.00			108'006.00
14550.99	Wertberichtigung Beteiligungen an privaten Unternehmungen	-33'166.00			-33'166.00



Konto	Bilanz Bilanzgliederung	Bestand per 01.01.2022	Veränderungen		Bestand per 31.12.2022
			Zuwachs	Abgang	
2	PASSIVEN	45'406'563.38	40'640'869.22	40'201'916.72	45'845'515.88
20	Fremdkapital	28'852'722.59	39'775'014.85	40'116'229.62	28'511'507.82
200	Laufende Verbindlichkeiten	1'188'721.30	27'739'069.55	27'948'353.28	979'437.57
2000	Laufende Verbindlichkeiten aus Lieferungen und Leistungen von Dritten	549'762.65	7'194'890.44	7'147'098.50	597'554.59
20000	Laufende Verbindlichkeiten aus Lieferungen und Leistungen von Dritten	549'762.65	6'180'844.14	6'133'052.20	597'554.59
20000.01	Kreditoren Sammelkonto	549'762.65	6'180'844.14	6'133'052.20	597'554.59
20001	Kreditoren Sozial- und Personalversicherungen		1'014'046.30	1'014'046.30	
20001.01	Sozialversicherungen (AHV//ALV//FAK)	0.00	433'535.15	433'535.15	0.00
20001.02	Personalvorsorgeeinrichtungen	0.00	396'918.40	396'918.40	0.00
20001.03	Kranken- und Unfallversicherungen ÖKK / Zürich	0.00	72'826.05	72'826.05	0.00
20001.05	Unfallversicherungen SUVA	0.00	34'246.55	34'246.55	0.00
20001.10	Abrechnungskonto Quellensteuer	0.00	76'520.15	76'520.15	0.00
2001	Kontokorrente mit Dritten	569'425.75	1'156'707.33	1'404'178.90	321'954.18
20010	Kontokorrente mit Kanton und anderen Gemeinden	261'732.35	514'256.45	532'375.50	243'613.30
20010.01	Kontokorrent Kath. Kirchgemeinde Samnaun abx-tax	238'687.35	465'144.05	483'107.20	220'724.20
20010.02	Kontokorrent Evang. Kirchgemeinde Tschlin abx-tax	23'045.00	49'112.40	49'268.30	22'889.10
20011	Kontokorrente mit Zweckverbänden und Anstalten	307'693.40	642'450.88	871'803.40	78'340.88
20011.01	Kontokorrent Regiun Engiadina Bassa/Val Müstair - EBVM	0.00	231'374.13	210'000.00	21'374.13
20011.02	Kontokorrent Center da sandà Engiadina Bassa - CSEB	307'693.40	410'966.75	661'693.40	56'966.75
20011.05	Kontokorrent Strassenverkehrsamt - Mofaschilder	0.00	110.00	110.00	0.00



Konto	Bilanz Bilanzgliederung	Bestand per 01.01.2022	Veränderungen		Bestand per 31.12.2022
			Zuwachs	Abgang	
2002	Steuern	38'599.60	155'861.85	150'474.70	43'986.75
20022	Steuerschulden MWST	38'599.60	155'861.85	150'474.70	43'986.75
20022.01	MWST Eidg. Steuerverwaltung Bern	38'599.60	73'044.40	67'657.25	43'986.75
20022.20	MWST Abwasserbeseitigung	0.00	45'663.55	45'663.55	0.00
20022.30	MWST Abfallwirtschaft	0.00	22'089.45	22'089.45	0.00
20022.40	MWST Erlebnisbad Alpenquell	0.00	15'064.45	15'064.45	0.00
2005	Interne Kontokorrente	4'541.50	19'227'912.83	19'242'084.73	-9'630.40
20050	Kontokorrente	4'541.50	16'709'982.93	16'724'154.83	-9'630.40
20050.01	Durchlaufende Beiträge	0.00	16'662'505.18	16'662'505.18	0.00
20050.02	Kontokorrent STWEG Chasa Pra	4'541.50	31'337.75	45'509.65	-9'630.40
20050.03	Kontokorrent Vignette für mobile Heizungen	0.00	16'140.00	16'140.00	0.00
20053	Abrechnungskonten Löhne		2'517'929.90	2'517'929.90	
20053.01	Abrechnungskonten Löhne	0.00	2'517'929.90	2'517'929.90	0.00
2006	Depotgelder und Kautionen	26'391.80	3'697.10	4'516.45	25'572.45
20060	Depotgelder und Kautionen	26'391.80	3'697.10	4'516.45	25'572.45
20060.01	GKB Mieterdepot R. Hartmann	3'220.15		1.40	3'218.75
20060.03	GKB Mieterdepot B. Richter	404.90		1.65	403.25
20060.05	GKB Mieterdepot B. Aeschbacher	1'343.10		1.55	1'341.55
20060.06	GKB Mieterdepot C. Roesner	1'348.35		1.55	1'346.80
20060.07	GKB Mieterdepot F. Jenal	2'193.30		1.50	2'191.80
20060.11	GKB Mieterdepot O. Golya	828.45		1.60	826.85
20060.13	GKB Mieterdepot V. Marques	1'271.85		1.55	1'270.30
20060.14	GKB Mieterdepot Hotel Laret AG	943.00		0.90	942.10
20060.15	GKB Mieterdepot M. Tietz	945.85		1.60	944.25
20060.17	GKB Mieterdepot J. Oslanec	1'694.80		1.55	1'693.25
20060.20	GKB Mieterdepot El Rico AG	1'348.00		1'348.00	0.00
20060.21	GKB Mieterdepot U.Denoth/Hutkova	1'800.00		1'800.00	0.00
20060.22	GKB Mieterdepot T. Kalkofen	1'300.00			1'300.00
20060.23	GKB Mieterdepot M. Nagele	900.05		900.05	0.00
20060.24	GKB Mieterdepot T. Jenal	0.00	1'347.05	50.85	1'296.20
20060.25	GKB Mieterdepot S. Bajrektarevic	0.00	900.05	50.00	850.05
20060.26	GKB Mieterdepot K. Ciaccio	0.00	950.00	2.70	947.30
20060.99	Schlüsseldepot	6'850.00	500.00	350.00	7'000.00



Konto	Bilanz Bilanzgliederung	Bestand per 01.01.2022	Veränderungen		Bestand per 31.12.2022
			Zuwachs	Abgang	
204	Passive Rechnungsabgrenzungen	768'115.29	1'930'678.05	768'115.29	1'930'678.05
2040	Passive Rechnungsabgrenzungen Erfolgsrechnung	742'464.69	1'771'224.00	742'464.69	1'771'224.00
20400	Passive Rechnungsabgrenzungen Erfolgsrechnung	742'464.69	1'771'224.00	742'464.69	1'771'224.00
20400.01	Passive Rechnungsabgrenzungen Erfolgsrechnung	742'464.69	1'771'224.00	742'464.69	1'771'224.00
2046	Passive Rechnungsabgrenzungen Investitionsrechnung	25'650.60	159'454.05	25'650.60	159'454.05
20460	Passive Rechnungsabgrenzungen Investitionsrechnung	25'650.60	159'454.05	25'650.60	159'454.05
20460.01	Passive Rechnungsabgrenzung IR	25'650.60	159'454.05	25'650.60	159'454.05
206	Langfristige Finanzverbindlichkeiten	26'500'000.00	10'093'337.65	11'393'337.65	25'200'000.00
2064	Darlehen, Schuldscheine	26'500'000.00	10'093'337.65	11'393'337.65	25'200'000.00
20640	Langfristige Darlehen	26'500'000.00	10'093'337.65	11'393'337.65	25'200'000.00
20640.02	Post Finance PF.006653	3'500'000.00			3'500'000.00
20640.10	GKB 00 134.304.102	2'000'000.00	9'000.00	9'000.00	2'000'000.00
20640.11	GKB 00 134.304.103	3'000'000.00	10'800.00	10'800.00	3'000'000.00
20640.12	GKB CG 134.304.104	4'000'000.00	3'600.00	4'003'600.00	0.00
20640.13	GKB 00 134.304.105	3'500'000.00	12'118.75	312'118.75	3'200'000.00
20640.14	GKB CG 134.304.108	3'000'000.00	13'500.00	13'500.00	3'000'000.00
20640.15	GKB 00 134.304.109	1'000'000.00	2'593.90	1'002'593.90	0.00
20640.20	Kanton Graubünden Festzinskredit	0.00	4'000'000.00		4'000'000.00
20640.45	UBS 935595.90B	6'000'000.00	16'640.00	6'016'640.00	0.00
20640.46	UBS 935595.90Y	0.00	6'025'085.00	25'085.00	6'000'000.00
20640.90	EW Samnaun Darlehen	500'000.00			500'000.00
209	Verbindlichkeiten gegenüber Spezialfinanzierungen und Fonds im Fremdkapital	395'886.00	11'929.60	6'423.40	401'392.20
2091	Verbindlichkeiten gegenüber Fonds im Fremdkapital	395'886.00	11'929.60	6'423.40	401'392.20
20910	Verbindlichkeiten gegenüber Fonds im Fremdkapital	395'886.00	11'929.60	6'423.40	401'392.20
20910.01	Ersatzabgaben für Schutzraumbauten	360'886.00		6'423.40	354'462.60
20910.02	Fonds Ersatzabgabe Parkplätze	35'000.00	7'000.00		42'000.00
20910.03	Fonds 1850 Bier	0.00	4'929.60		4'929.60



Konto	Bilanz Bilanzgliederung	Bestand per 01.01.2022	Veränderungen		Bestand per 31.12.2022
			Zuwachs	Abgang	
29	Eigenkapital	16'553'840.79	865'854.37	85'687.10	17'334'008.06
290	Verpflichtungen (+) bzw. Vorschüsse (-) gegenüber Spezialfinanzierungen	3'588'599.75	570'662.27	85'687.10	4'073'574.92
2900	Spezialfinanzierungen im Eigenkapital	3'435'937.65	570'662.27	56'130.79	3'950'469.13
29001	Wasserversorgung	420'419.80	11'246.62		431'666.42
29001.01	Wasserversorgung	420'419.80	11'246.62		431'666.42
29002	Abwasserbeseitigung	1'012'859.45	110'107.20		1'122'966.65
29002.01	Abwasserbeseitigung	1'012'859.45	110'107.20		1'122'966.65
29003	Abfallwirtschaft	560'718.41	92'751.08		653'469.49
29003.01	Abfallwirtschaft	560'718.41	92'751.08		653'469.49
29009	Übrige	1'441'939.99	356'557.37	56'130.79	1'742'366.57
29009.01	Lenkungsabgabe für Zweitwohnungen	512'078.00			512'078.00
29009.02	Marketingfonds Tourismus Samnaun	559'196.04	351'769.69	49'604.75	861'360.98
29009.03	Reservfonds Hirten/Landwirtschaft	370'665.95	4'787.68	6'526.04	368'927.59
2909	Bodenerlöskonto	152'662.10		29'556.31	123'105.79
29099	Bodenerlöskonto	152'662.10		29'556.31	123'105.79
29099.01	Bodenerlöskonto	152'662.10		29'556.31	123'105.79
291	Fonds	2'660.24	612.40		3'272.64
2910	Fonds im Eigenkapital	2'660.24	612.40		3'272.64
29100	Fonds im Eigenkapital	2'660.24	612.40		3'272.64
29100.04	Fonds Pflegegruppe Chalamandrin	2'660.24	612.40		3'272.64
299	Bilanzüberschuss/-fehlbetrag	12'962'580.80	294'579.70		13'257'160.50
2999	Kumulierte Ergebnisse der Vorjahre	12'962'580.80	294'579.70		13'257'160.50
29990	Kumulierte Ergebnisse der Vorjahre	12'962'580.80	294'579.70		13'257'160.50
29990.01	Kumulierte Ergebnisse der Vorjahre	12'962'580.80	294'579.70		13'257'160.50



Konto	Erfolgsrechnung Funktionale Gliederung ER	Rechnung 2022		Budget 2022		Rechnung 2021	
		Aufwand	Ertrag	Aufwand	Ertrag	Aufwand	Ertrag
	Total	15'865'240.61	16'159'820.31	15'237'696.00	14'751'211.00	14'748'722.07	14'429'644.34
	Netto Aufwand				486'485.00		319'077.73
	Netto Ertrag	294'579.70					
0	ALLGEMEINE VERWALTUNG	1'051'379.86	470'473.32	1'116'500.00	491'000.00	1'049'600.14	446'149.92
	Netto Aufwand		580'906.54		625'500.00		603'450.22
1	ÖFFENTLICHE ORDNUNG UND SICHERHEIT, VERTEIDIGUNG	563'364.21	155'707.00	540'000.00	110'200.00	527'335.80	116'682.30
	Netto Aufwand		407'657.21		429'800.00		410'653.50
2	BILDUNG	1'611'149.04	276'041.15	1'572'700.00	259'500.00	1'559'857.27	293'609.40
	Netto Aufwand		1'335'107.89		1'313'200.00		1'266'247.87
3	KULTUR, SPORT UND FREIZEIT, KIRCHE	724'931.30	224'694.00	727'350.00	254'450.00	691'224.65	182'297.20
	Netto Aufwand		500'237.30		472'900.00		508'927.45
4	GESUNDHEIT	781'582.55	122'833.67	875'950.00	104'035.00	988'051.36	103'179.02
	Netto Aufwand		658'748.88		771'915.00		884'872.34
5	SOZIALE SICHERHEIT	218'044.72	27'262.30	166'900.00		159'598.30	
	Netto Aufwand		190'782.42		166'900.00		159'598.30
6	VERKEHR	2'373'942.34	1'099'743.00	2'440'300.00	1'127'600.00	2'395'399.52	1'137'414.50
	Netto Aufwand		1'274'199.34		1'312'700.00		1'257'985.02
7	UMWELTSCHUTZ UND RAUMORDNUNG	1'820'232.53	1'344'032.52	1'636'705.00	1'168'885.00	1'640'481.71	1'181'942.34
	Netto Aufwand		476'200.01		467'820.00		458'539.37
8	VOLKSWIRTSCHAFT	2'731'754.85	1'048'370.62	2'332'670.00	1'104'500.00	2'362'363.04	1'042'011.21
	Netto Aufwand		1'683'384.23		1'228'170.00		1'320'351.83
9	FINANZEN UND STEUERN	3'988'859.21	11'390'662.73	3'828'621.00	10'131'041.00	3'374'810.28	9'926'358.45
	Netto Ertrag	7'401'803.52		6'302'420.00		6'551'548.17	



Konto	Erfolgsrechnung Funktionale Gliederung ER	Rechnung 2022		Budget 2022		Rechnung 2021	
		Aufwand	Ertrag	Aufwand	Ertrag	Aufwand	Ertrag
	Total	15'865'240.61	16'159'820.31	15'237'696.00	14'751'211.00	14'748'722.07	14'429'644.34
	Netto Aufwand				486'485.00		319'077.73
	Netto Ertrag	294'579.70					
0	ALLGEMEINE VERWALTUNG	1'051'379.86	470'473.32	1'116'500.00	491'000.00	1'049'600.14	446'149.92
	Netto Aufwand		580'906.54		625'500.00		603'450.22
01	Legislative und Exekutive	314'380.87	335.75	311'000.00		304'380.32	
	Netto Aufwand		314'045.12		311'000.00		304'380.32
0110	Legislative	20'252.63		23'000.00		20'503.70	
	Netto Aufwand		20'252.63		23'000.00		20'503.70
0110.3000.00	Entschädigungen und Sitzungsgelder	7'200.00		10'000.00		9'370.20	
0110.3050.00	AG-Beiträge AHV, IV, EO, ALV	255.05		500.00		330.90	
0110.3100.00	Büromaterial, Drucksachen	2'500.00		2'500.00		2'500.00	
0110.3130.00	Dienstleistungen Dritter	1'997.50		2'000.00			
0110.3130.01	Porti für Abstimmungen/Wahlen	2'984.43		2'000.00		2'334.35	
0110.3170.00	Spesenentschädigungen	725.15		1'000.00		745.20	
0110.3910.00	Interne Verrechnung von Dienstleistungen	4'590.50		5'000.00		5'223.05	
0120	Exekutive	294'128.24	335.75	288'000.00		283'876.62	
	Netto Aufwand		293'792.49		288'000.00		283'876.62
0120.3000.00	Entschädigungen und Sitzungsgelder	11'435.05		15'000.00		9'829.70	
0120.3010.00	Löhne Gemeindevorstand	175'433.30		179'000.00		179'029.10	
0120.3050.00	AG-Beiträge AHV, IV, EO, ALV	15'777.10		15'000.00		13'807.85	
0120.3052.00	AG-Beiträge an Pensionskasse	13'184.40		10'000.00		9'442.80	
0120.3053.00	AG-Beiträge an Unfall- und Krankenversicherung	1'579.45		1'500.00		1'120.00	
0120.3053.01	Unfallzusatzversicherungsbeiträge (UVGZ)	2'274.90		2'500.00		2'618.05	
0120.3100.00	Büromaterial, Drucksachen	3'000.00		3'000.00		3'000.00	
0120.3110.00	Anschaffung Büromobiliar, Büromaschinen	659.85		1'000.00		1'004.40	
0120.3130.00	Dienstleistungen Dritter	1'972.25		1'000.00		1'198.65	
0120.3150.00	Unterhalt Büromobiliar/EDV	2'000.00		1'000.00		1'000.00	
0120.3170.00	Repräsentationskosten und Spesen	13'394.44		10'000.00		11'566.07	
0120.3910.00	Interne Verrechnung von Dienstleistungen	44'417.50		40'000.00		41'260.00	
0120.3920.00	Interne Verrechnung Anteil Miete Gemeindehaus	9'000.00		9'000.00		9'000.00	
0120.4260.00	Rückerstattungen Dritter		335.75				



Konto	Erfolgsrechnung Funktionale Gliederung ER	Rechnung 2022		Budget 2022		Rechnung 2021	
		Aufwand	Ertrag	Aufwand	Ertrag	Aufwand	Ertrag
02	Allgemeine Dienste	736'998.99	470'137.57	805'500.00	491'000.00	745'219.82	446'149.92
	Netto Aufwand		266'861.42		314'500.00		299'069.90
0210	Gemeindeverwaltung	496'384.04	275'846.57	515'800.00	279'500.00	476'058.81	276'474.22
	Netto Aufwand		220'537.47		236'300.00		199'584.59
0210.3010.00	Löhne Verwaltungspersonal	214'464.40		220'000.00		214'766.85	
0210.3050.00	AG-Beiträge AHV, IV, EO, ALV	17'593.30		19'000.00		17'242.50	
0210.3052.00	AG-Beiträge an Pensionskasse	11'159.40		13'000.00		11'406.00	
0210.3053.00	AG-Beiträge an Unfall- und Krankenversicherung	1'878.70		2'500.00		1'809.00	
0210.3090.00	Aus- und Weiterbildung des Personals			500.00			
0210.3100.00	Büromaterial, Drucksachen	1'018.99		3'000.00		779.45	
0210.3110.00	Anschaffung Büromobiliar, Büromaschinen	10'101.55		15'000.00		11'919.80	
0210.3130.00	Dienstleistungen Dritter	22'692.25		22'000.00		21'817.80	
0210.3130.01	Porti, Spesen Bank- / Postkonti	6'282.76		8'000.00		5'664.40	
0210.3130.02	Telefongebühren	3'741.90		4'000.00		3'795.85	
0210.3130.03	Nachführung des Archives	7'571.50		8'000.00		55.00	
0210.3132.00	Honorare externe Berater			500.00			
0210.3134.00	Sachversicherungsprämien	4'854.52		5'500.00		4'788.32	
0210.3150.00	Unterhalt Büromobiliar/EDV	48'641.55		47'000.00		40'116.05	
0210.3170.00	Spesenentschädigungen	773.00		1'000.00		1'024.05	
0210.3199.00	Übriger Betriebsaufwand	2'539.15		3'000.00		2'755.10	
0210.3300.00	Ordentliche Abschreibungen	17'422.45		17'500.00		17'422.50	
0210.3611.00	ID- und Bewilligungsgebühren	51'929.50		50'000.00		48'305.40	
0210.3612.00	Verwaltungsbeitrag (EBVM)	10'337.82		12'300.00		11'575.99	
0210.3636.00	Beiträge an Private Institutionen	560.00		1'000.00		470.00	
0210.3910.00	Interne Verrechnung von Dienstleistungen	44'821.30		45'000.00		42'344.75	
0210.3920.00	Interne Verrechnung Anteil Miete Gemeindehaus	18'000.00		18'000.00		18'000.00	
0210.4210.00	Gebührenertrag		15'215.90		15'000.00		16'674.70
0210.4210.01	Gebühren für Ausländerbewilligungen		88'598.90		90'000.00		84'281.50
0210.4250.00	Verkaufserlöse		794.25		2'000.00		1'328.95
0210.4260.00	Rückerstattungen Dritter		15'978.07		15'000.00		20'551.27
0210.4611.00	Entschädigung AHV-Zweigstelle		1'345.60		1'300.00		1'340.80
0210.4612.00	Inkassoprovision Steuern		20'713.85		21'000.00		19'097.00
0210.4900.00	Interne Verrechnung von Material- und Warenbezügen				2'000.00		
0210.4910.00	Interne Verrechnung von Dienstleistungen		133'200.00		133'200.00		133'200.00



Konto	Erfolgsrechnung Funktionale Gliederung ER	Rechnung 2022		Budget 2022		Rechnung 2021	
		Aufwand	Ertrag	Aufwand	Ertrag	Aufwand	Ertrag
0220	Bauverwaltung	121'776.45	53'813.75	157'200.00	51'000.00	143'928.30	42'804.50
	Netto Aufwand		67'962.70		106'200.00		101'123.80
0220.3000.00	Entschädigungen und Sitzungsgelder	3'559.90		5'000.00		3'829.95	
0220.3010.00	Löhne Verwaltungspersonal	76'144.90		77'000.00		76'144.90	
0220.3050.00	AG-Beiträge AHV, IV, EO, ALV	6'563.40		7'000.00		6'556.05	
0220.3052.00	AG-Beiträge an Pensionskasse	3'573.00		4'000.00		3'573.00	
0220.3053.00	AG-Beiträge an Unfall- und Krankenversicherung	666.90		700.00		656.45	
0220.3100.00	Büromaterial, Drucksachen	2'750.00		2'500.00		2'615.35	
0220.3110.00	Anschaffung Büromobiliar, Büromaschinen			2'000.00		1'500.00	
0220.3130.00	Dienstleistungen Dritter			500.00			
0220.3131.00	Planungen und Projektierungen Dritter	2'306.25		10'000.00		3'196.45	
0220.3132.00	Honorare externe Berater	14'121.00		35'000.00		34'833.90	
0220.3150.00	Unterhalt Büromobiliar/EDV	1'537.50		1'500.00		1'500.00	
0220.3170.00	Spesenentschädigungen	4'571.60		5'000.00		4'455.25	
0220.3199.00	Übriger Betriebsaufwand	982.00		1'000.00		67.00	
0220.3910.00	Interne Verrechnung von Dienstleistungen			1'000.00			
0220.3920.00	Interne Verrechnung Anteil Miete Gemeindehaus	5'000.00		5'000.00		5'000.00	
0220.4210.00	Baubewilligungsgebühren		32'201.75		20'000.00		20'790.95
0220.4260.00	Rückerstattungen Dritter		750.00		1'000.00		3'383.05
0220.4310.00	Eigenleistungen für Investitionen				10'000.00		1'662.50
0220.4910.00	Interne Verrechnung von Dienstleistungen		20'862.00		20'000.00		16'968.00
0290	Verwaltungsliegenschaften	118'838.50	140'477.25	132'500.00	160'500.00	125'232.71	126'871.20
	Netto Ertrag	21'638.75		28'000.00		1'638.49	
0290.3010.00	Löhne Abwart	8'870.55		9'000.00		8'997.05	
0290.3010.01	Löhne Liegenschaftsverwaltung	70'499.00		71'000.00		68'320.45	
0290.3050.00	AG-Beiträge AHV, IV, EO, ALV	6'514.95		6'500.00		5'335.40	
0290.3052.00	AG-Beiträge an Pensionskasse	2'744.40		4'000.00		3'012.70	
0290.3053.00	AG-Beiträge an Unfall- und Krankenversicherung	1'133.60		1'500.00		1'174.30	
0290.3101.00	Betriebs- und Verbrauchsmaterial	495.90		1'500.00		2'162.95	
0290.3110.00	Anschaffung Mobiliar, Maschinen	393.40		2'000.00		874.85	
0290.3120.00	Wasser, Energie	8'945.70		9'000.00		8'519.50	
0290.3130.00	Dienstleistungen Dritter	23.25		500.00		499.35	
0290.3130.01	Telefongebühren	676.80					
0290.3134.00	Sachversicherungsprämien	1'674.30		2'000.00		838.48	
0290.3144.00	Unterhalt Verwaltungsliegenschaften	4'587.00		8'000.00		11'270.33	
0290.3170.00	Spesenentschädigungen	2'603.10		2'000.00		1'604.95	
0290.3199.00	Übriger Betriebsaufwand	458.80		500.00		882.50	
0290.3900.00	Interne Verrechnung von Material- und Warenbezügen			500.00			
0290.3910.00	Interne Verrechnung von Dienstleistungen	450.00		3'500.00		1'244.00	
0290.3920.00	Interne Verrechnung Anteil Heizung	8'767.75		11'000.00		10'495.90	
0290.4260.00	Rückerstattungen Dritter		13'856.25		20'000.00		13'682.70
0290.4470.00	Liegenschaftserträge		26'565.00		26'000.00		20'880.00
0290.4910.00	Interne Verrechnung von Dienstleistungen		55'556.00		70'000.00		47'808.50
0290.4920.00	Interne Verrechnung von Mieten		44'500.00		44'500.00		44'500.00



Konto	Erfolgsrechnung Funktionale Gliederung ER	Rechnung 2022		Budget 2022		Rechnung 2021	
		Aufwand	Ertrag	Aufwand	Ertrag	Aufwand	Ertrag
1	ÖFFENTLICHE ORDNUNG UND SICHERHEIT, VERTEIDIGUNG Netto Aufwand	563'364.21	155'707.00	540'000.00	110'200.00	527'335.80	116'682.30
			407'657.21		429'800.00		410'653.50
11	Öffentliche Sicherheit Netto Aufwand	125'412.00	125'412.00	125'500.00	125'500.00	125'412.00	125'412.00
1110	Polizei Netto Aufwand	125'412.00	125'412.00	125'500.00	125'500.00	125'412.00	125'412.00
1110.3611.00	Entschädigung Kantonspolizei GR	125'412.00		125'500.00		125'412.00	
14	Allgemeines Rechtswesen Netto Aufwand	153'769.98	101'559.10	153'350.00	59'700.00	146'598.72	66'958.40
			52'210.88		93'650.00		79'640.32
1400	Allgemeines Rechtswesen Netto Aufwand	37'145.83	37'145.83	32'200.00	32'200.00	32'366.47	32'366.47
1400.3130.00	Vermessungskosten	4'056.15		6'000.00		7'062.45	
1400.3611.00	Amtliche Schätzungen			500.00			
1400.3612.00	Nachführungskosten Grundbuch	2'180.70		1'500.00			
1400.3612.01	Defizitbeitrag regionales Zivilstandsamt (EBVM)	7'067.15		7'500.00		8'573.59	
1400.3612.02	Defizitbeitrag Betreibungsamt (EBVM)	23'841.83		16'700.00		16'730.43	
1401	Grundbuch Netto Aufwand	116'624.15	101'559.10	121'150.00	59'700.00	114'232.25	66'958.40
			15'065.05		61'450.00		47'273.85
1401.3010.00	Löhne Verwaltungspersonal	80'971.15		81'000.00		80'971.15	
1401.3050.00	AG-Beiträge AHV, IV, EO, ALV	6'646.95		7'000.00		6'646.35	
1401.3052.00	AG-Beiträge an Pensionskasse	6'321.60		7'000.00		6'670.55	
1401.3053.00	AG-Beiträge an Unfall- und Krankenversicherung	709.20		750.00		698.10	
1401.3100.00	Büromaterial, Drucksachen	751.85		1'000.00		355.10	
1401.3110.00	Anschaffung Büromobiliar, Büromaschinen			1'500.00		500.00	
1401.3134.00	Sachversicherungsprämien	2'310.00		2'400.00		533.60	
1401.3150.00	Unterhalt Büromobiliar/EDV	10'520.40		12'000.00		10'539.10	
1401.3170.00	Spesenentschädigungen	3'393.00		3'500.00		2'318.30	
1401.3920.00	Interne Verrechnung Anteil Miete Gemeindehaus	5'000.00		5'000.00		5'000.00	
1401.4210.00	Gebührenertrag Grundbuchamt		100'861.10		50'000.00		63'044.40
1401.4260.00	Rückerstattungen Dritter		698.00		700.00		914.00
1401.4910.00	Interne Verrechnung Anteil Lohn				9'000.00		3'000.00



Konto	Erfolgsrechnung Funktionale Gliederung ER	Rechnung 2022		Budget 2022		Rechnung 2021	
		Aufwand	Ertrag	Aufwand	Ertrag	Aufwand	Ertrag
15	Feuerwehr	221'094.26	47'224.50	201'800.00	42'000.00	197'111.49	36'778.00
	Netto Aufwand		173'869.76		159'800.00		160'333.49
1500	Feuerwehr	221'094.26	47'224.50	201'800.00	42'000.00	197'111.49	36'778.00
	Netto Aufwand		173'869.76		159'800.00		160'333.49
1500.3000.00	Sold Feuerwehrübungen	16'740.00		20'000.00		19'780.00	
1500.3010.00	Besoldungen Feuerwehrkader	8'000.00		8'000.00		8'000.00	
1500.3010.01	Übungs-/Ausbildungskosten Fwvr	33'402.05		10'000.00		15'826.70	
1500.3050.00	AG-Beiträge AHV, IV, EO, ALV	656.75		700.00		656.75	
1500.3090.00	Aus- und Weiterbildung			500.00			
1500.3099.00	Übriger Personalaufwand	841.50		1'000.00		886.70	
1500.3100.00	Büromaterial, Drucksachen	793.65		1'000.00		1'008.90	
1500.3101.00	Betriebs- und Verbrauchsmaterial	830.05		1'000.00		902.85	
1500.3111.00	Anschaffung Maschinen, Geräte und Fahrzeuge	13'903.10		10'000.00		10'852.40	
1500.3120.00	Wasser, Energie, Heizmaterial	494.75		500.00		493.95	
1500.3130.00	Telefongebühren	2'935.15		3'000.00		3'092.90	
1500.3134.00	Sachversicherungsprämien	8'688.49		8'500.00		8'659.84	
1500.3144.00	Unterhalt Hochbauten, Gebäude			500.00		171.48	
1500.3151.00	Unterhalt Apparate, Maschinen, Geräte und Fahrzeuge	12'726.30		10'000.00		9'920.95	
1500.3170.00	Spesenentschädigungen	2'765.65		2'500.00		438.20	
1500.3199.00	Übriger Betriebsaufwand	2'629.95		2'000.00		1'786.10	
1500.3300.00	Ordentliche Abschreibungen	48'317.50		48'500.00		48'317.55	
1500.3611.00	Brandschutzkontrollen			500.00			
1500.3910.00	Interne Verrechnung von Dienstleistungen	16'368.50		20'000.00		16'295.25	
1500.3920.00	Interne Verrechnung Anteil Gebäudekosten FWH	51'000.87		53'600.00		50'020.97	
1500.4200.00	Feuerwehrpflichtersatz		7'162.50		8'000.00		7'475.00
1500.4260.00	Rückerstattungen Dritter		9'340.00		2'000.00		1'340.00
1500.4270.00	Feuerwehribussen		20'710.00		20'000.00		18'040.00
1500.4631.00	Kantonsbeiträge Anschaffungen		10'012.00		10'000.00		9'923.00
1500.4634.00	Beiträge an Schulungen				2'000.00		



Konto	Erfolgsrechnung Funktionale Gliederung ER	Rechnung 2022		Budget 2022		Rechnung 2021	
		Aufwand	Ertrag	Aufwand	Ertrag	Aufwand	Ertrag
16	Verteidigung	63'087.97	6'923.40	59'350.00	8'500.00	58'213.59	12'945.90
	Netto Aufwand		56'164.57		50'850.00		45'267.69
1610	Schiessanlage	17'613.37		17'900.00		24'368.60	6'153.10
	Netto Aufwand		17'613.37		17'900.00		18'215.50
1610.3134.00	Sachversicherungsprämien	518.27		500.00		365.20	
1610.3149.00	Unterhalt Schiessanlage	851.95		500.00		8'287.80	
1610.3300.00	Ordentliche Abschreibungen	13'868.15		13'900.00		13'868.10	
1610.3900.00	Interne Verrechnung von Material- und Warenbezügen			1'000.00			
1610.3910.00	Interne Verrechnung von Dienstleistungen	2'375.00		2'000.00		1'847.50	
1610.4260.00	Rückerstattungen Dritter						6'153.10
1620	Zivilschutz	45'474.60	6'923.40	41'450.00	8'500.00	33'844.99	6'792.80
	Netto Aufwand		38'551.20		32'950.00		27'052.19
1620.3090.00	Aus- und Weiterbildung	6'423.40		8'000.00		6'292.80	
1620.3101.00	Betriebs- und Verbrauchsmaterial			500.00			
1620.3120.00	Wasser, Energie, Heizmaterial	80.00		300.00		80.00	
1620.3130.00	Telefongebühren	3'179.40		3'200.00		3'188.10	
1620.3130.01	Dienstleistungen Dritter	109.20		6'000.00			
1620.3134.00	Sachversicherungsprämien	435.75		500.00		420.67	
1620.3143.00	Unterhalt Zivilschutzanlage	101.20		1'000.00		456.72	
1620.3300.00	Ordentliche Abschreibungen	19'916.65		19'950.00		19'916.70	
1620.3910.00	Interne Verrechnung von Dienstleistungen	15'229.00		2'000.00		3'490.00	
1620.4260.00	Rückerstattungen Dritter		500.00		500.00		500.00
1620.4500.00	Entnahme aus Spezialfinanzierung		6'423.40		8'000.00		6'292.80



Konto	Erfolgsrechnung Funktionale Gliederung ER	Rechnung 2022		Budget 2022		Rechnung 2021	
		Aufwand	Ertrag	Aufwand	Ertrag	Aufwand	Ertrag
2	BILDUNG	1'611'149.04	276'041.15	1'572'700.00	259'500.00	1'559'857.27	293'609.40
	Netto Aufwand		1'335'107.89		1'313'200.00		1'266'247.87
21	Obligatorische Schule	1'554'067.99	250'295.50	1'512'950.00	239'000.00	1'520'851.87	267'019.80
	Netto Aufwand		1'303'772.49		1'273'950.00		1'253'832.07
2110	Kindergarten	81'845.58	17'129.90	74'800.00	15'500.00	71'139.05	15'566.50
	Netto Aufwand		64'715.68		59'300.00		55'572.55
2110.3020.00	Löhne der Lehrkräfte	68'864.00		62'000.00		61'865.00	
2110.3050.00	AG-Beiträge AHV, IV, EO, ALV	5'855.35		5'000.00		4'875.85	
2110.3052.00	AG-Beiträge an Pensionskasse	1'887.00		500.00		243.60	
2110.3053.00	AG-Beiträge an Unfall- und Krankenversicherung	624.90		600.00		512.20	
2110.3090.00	Aus- und Weiterbildung	586.80		1'200.00		180.00	
2110.3101.00	Betriebs- und Verbrauchsmaterial (Bastelmaterial)	1'957.22		2'000.00		1'993.50	
2110.3104.00	Anschaffung Spielgeräte	900.00		1'000.00		100.00	
2110.3151.00	Unterhalt Apparate, Maschinen, Geräte und Fahrzeuge			500.00			
2110.3170.00	Spesenentschädigungen	788.20		1'000.00		841.85	
2110.3199.00	Übriger Betriebsaufwand	382.11		1'000.00		527.05	
2110.4611.00	Kantonsbeiträge		17'129.90		15'500.00		15'566.50
2120	Primarstufe	565'943.00	72'591.45	537'100.00	55'000.00	573'107.17	67'820.95
	Netto Aufwand		493'351.55		482'100.00		505'286.22
2120.3020.00	Löhne der Lehrkräfte	457'848.95		433'000.00		467'286.35	
2120.3050.00	AG-Beiträge AHV, IV, EO, ALV	36'860.05		35'000.00		38'068.10	
2120.3052.00	AG-Beiträge an Pensionskasse	44'682.65		35'000.00		37'729.55	
2120.3053.00	AG-Beiträge an Unfall- und Krankenversicherung	3'930.20		3'700.00		3'991.30	
2120.3090.00	Aus- und Weiterbildung	1'314.20		6'000.00		85.00	
2120.3104.00	Lehrmittel	11'144.10		10'900.00		10'383.25	
2120.3110.00	Anschaffung Mobilien und Einrichtungen	3'234.00		3'800.00		3'467.78	
2120.3151.00	Unterhalt Apparate, Maschinen, Geräte und Fahrzeuge	500.00		500.00		163.60	
2120.3170.00	Spesenentschädigungen	2'280.50		5'000.00		4'367.80	
2120.3199.00	Übriger Betriebsaufwand	4'148.35		4'200.00		7'564.44	
2120.4260.00	Rückerstattungen Dritter		29'453.30		10'000.00		11'309.70
2120.4611.00	Kantonsbeiträge		43'138.15		45'000.00		56'511.25



Konto	Erfolgsrechnung Funktionale Gliederung ER	Rechnung 2022		Budget 2022		Rechnung 2021	
		Aufwand	Ertrag	Aufwand	Ertrag	Aufwand	Ertrag
2130	Oberstufe / Sekundarstufe	274'879.34	28'706.40	268'550.00	31'500.00	272'634.76	37'288.55
	Netto Aufwand		246'172.94		237'050.00		235'346.21
2130.3020.00	Löhne der Lehrkräfte	214'925.35		209'000.00		207'873.65	
2130.3050.00	AG-Beiträge AHV, IV, EO, ALV	17'643.25		17'500.00		17'062.90	
2130.3052.00	AG-Beiträge an Pensionskasse	32'065.95		22'500.00		22'905.60	
2130.3053.00	AG-Beiträge an Unfall- und Krankenversicherung	1'883.15		2'500.00		1'791.95	
2130.3090.00	Aus- und Weiterbildung	290.00		1'800.00		67.00	
2130.3104.00	Lehrmittel	5'414.78		5'800.00		6'177.50	
2130.3110.00	Anschaffung Mobilien und Einrichtungen					677.81	
2130.3130.00	Dienstleistungen Dritter			5'000.00		12'673.30	
2130.3170.00	Spesenentschädigungen	152.00		1'500.00		1'013.00	
2130.3199.00	Übriger Betriebsaufwand	2'504.86		2'950.00		2'392.05	
2130.4260.00	Rückerstattungen Dritter		9'601.40		9'500.00		10'451.05
2130.4611.00	Kantonsbeiträge		19'105.00		22'000.00		26'837.50
2140	Musikschulen	31'563.96		29'100.00		30'465.38	
	Netto Aufwand		31'563.96		29'100.00		30'465.38
2140.3612.00	Beitrag an Musikschule (EBVM)	31'563.96		29'100.00		30'465.38	
2170	Schulliegenschaften	419'887.44	93'576.10	424'300.00	98'500.00	400'980.51	109'402.75
	Netto Aufwand		326'311.34		325'800.00		291'577.76
2170.3010.00	Löhne Abwart	125'117.05		115'000.00		114'356.00	
2170.3050.00	AG-Beiträge AHV, IV, EO, ALV	10'399.05		10'000.00		9'423.75	
2170.3052.00	AG-Beiträge an Pensionskasse	8'248.55		9'000.00		8'220.00	
2170.3053.00	AG-Beiträge an Unfall- und Krankenversicherung	1'109.75		1'000.00		989.85	
2170.3101.00	Betriebs- und Verbrauchsmaterial	4'803.95		6'000.00		3'033.38	
2170.3111.00	Anschaffung Maschinen, Geräte und Fahrzeuge	4'919.90		3'000.00		946.85	
2170.3120.00	Wasser, Energie, Heizmaterial	92'052.10		90'000.00		97'470.30	
2170.3130.00	Dienstleistungen Dritter	374.30		1'000.00		148.65	
2170.3134.00	Sachversicherungsprämien	7'788.39		8'200.00		5'097.88	
2170.3144.00	Unterhalt Verwaltungsliegenschaft	4'650.75		15'000.00		6'196.60	
2170.3151.00	Unterhalt Apparate, Maschinen, Geräte und Fahrzeuge	15'002.75		15'000.00		14'211.20	
2170.3170.00	Spesenentschädigungen	1'001.70		600.00		555.20	
2170.3199.00	Übriger Betriebsaufwand	700.55		1'000.00		408.00	
2170.3300.00	Ordentliche Abschreibungen	131'050.15		131'500.00		131'050.10	
2170.3900.00	Interne Verrechnung von Material- und Warenbezügen	3'200.00		10'000.00			
2170.3910.00	Interne Verrechnung von Dienstleistungen	9'468.50		8'000.00		8'872.75	
2170.4260.00	Rückerstattungen Dritter		1'157.40		1'500.00		997.35
2170.4471.00	Liegenschaftserträge		31'540.00		31'000.00		32'290.00
2170.4920.00	Interne Verrechnung Anteil Heizung Gemeindehaus		8'767.75		11'000.00		10'495.90
2170.4920.01	Interne Verrechnung Anteil Heizung Hallenbad		44'430.20		46'500.00		56'651.25
2170.4920.02	Interne Verrechnung Anteil Heizung Seniorenwohnungen		7'680.75		8'500.00		8'968.25



Konto	Erfolgsrechnung Funktionale Gliederung ER	Rechnung 2022		Budget 2022		Rechnung 2021	
		Aufwand	Ertrag	Aufwand	Ertrag	Aufwand	Ertrag
2190	Schulleitung und Schulverwaltung	107'570.67	31'793.25	106'600.00	33'000.00	100'147.00	30'859.50
	Netto Aufwand		75'777.42		73'600.00		69'287.50
2190.3000.00	Entschädigungen und Sitzungsgelder	2'719.90		5'000.00		2'800.00	
2190.3010.00	Lohn Schulleiter	61'816.90		62'000.00		62'256.60	
2190.3050.00	AG-Beiträge AHV, IV, EO, ALV	5'258.25		5'500.00		5'300.60	
2190.3052.00	AG-Beiträge an Pensionskasse	6'466.20		5'000.00		4'741.80	
2190.3053.00	AG-Beiträge an Unfall- und Krankenversicherung	541.35		600.00		536.60	
2190.3090.00	Aus- und Weiterbildung	300.00		1'600.00		300.00	
2190.3100.00	Büromaterial, Drucksachen	352.00		400.00		198.80	
2190.3111.00	Anschaffung Maschinen, Geräte, EDV	13'154.90		6'800.00		5'488.29	
2190.3130.00	Telefongebühren	521.80		1'000.00		600.20	
2190.3134.01	Sachversicherungsprämien	619.11		700.00		619.11	
2190.3153.00	Unterhalt Informatik	1'559.90		1'500.00		2'487.95	
2190.3161.00	Mieten, Benützungskosten Kopiergeräte	4'383.60		4'500.00		4'036.60	
2190.3170.00	Spesenentschädigungen	1'758.55		2'000.00		1'448.85	
2190.3199.00	Übriger Betriebsaufwand	8'118.21		10'000.00		9'331.60	
2190.4260.00	Rückerstattungen Dritter		2'790.00		4'000.00		
2190.4631.00	Kantonsbeiträge an Kleinschulen		8'603.25		8'000.00		9'784.50
2190.4631.02	Kantonsbeiträge an Schulleitung		20'400.00		21'000.00		21'075.00
2192	Volksschule Sonstiges	72'378.00	6'498.40	72'500.00	5'500.00	72'378.00	6'081.55
	Netto Aufwand		65'879.60		67'000.00		66'296.45
2192.3134.00	Schülerunfallversicherung	378.00		500.00		378.00	
2192.3910.00	Interne Verrechnung von Dienstleistungen	2'000.00		2'000.00		2'000.00	
2192.3920.01	Interne Verrechnung Anteil Schüler an Hallenbad	10'000.00		10'000.00		10'000.00	
2192.3920.02	Interne Verrechnung Anteil Ortsbus an Schülertransport	60'000.00		60'000.00		60'000.00	
2192.4631.00	Kantonsbeiträge an Schülertransport		6'498.40		5'500.00		6'081.55



Konto	Erfolgsrechnung Funktionale Gliederung ER	Rechnung 2022		Budget 2022		Rechnung 2021	
		Aufwand	Ertrag	Aufwand	Ertrag	Aufwand	Ertrag
22	Sonderschulen	19'560.40	25'745.65	22'800.00	20'500.00	21'545.40	26'589.60
	Netto Aufwand				2'300.00		
	Netto Ertrag	6'185.25				5'044.20	
2200	Sonderschulen	19'560.40	25'745.65	22'800.00	20'500.00	21'545.40	26'589.60
	Netto Aufwand				2'300.00		
	Netto Ertrag	6'185.25				5'044.20	
2200.3010.00	Lohn Logopädie	17'297.00		19'000.00		19'574.00	
2200.3050.00	AG-Beiträge AHV, IV, EO, ALV	1'419.75		2'000.00		1'606.75	
2200.3053.00	AG-Beiträge an Unfall- und Krankenversicherung	151.55		300.00		168.65	
2200.3090.00	Aus- und Weiterbildung			400.00			
2200.3170.00	Spesenentschädigungen			300.00			
2200.3199.00	Übriger Betriebsaufwand	692.10		800.00		196.00	
2200.4260.00	Rückerstattungen Dritter		762.85				
2200.4611.00	Kantonsbeiträge		24'982.80		20'500.00		26'589.60
23	Berufliche Grundbildung	12'452.65		11'700.00		750.00	
	Netto Aufwand		12'452.65		11'700.00		750.00
2300	Berufliche Grundbildung	12'452.65		11'700.00		750.00	
	Netto Aufwand		12'452.65		11'700.00		750.00
2300.3631.00	Beiträge an Berufs- und Gewerbeschulen	750.00				750.00	
2300.3636.00	Finanzierungsbeitrag Sanierung Lehrlingshaus	11'702.65		11'700.00			
25	Allgemeinbildende Schulen	25'068.00		25'250.00		16'710.00	
	Netto Aufwand		25'068.00		25'250.00		16'710.00
2510	Gymnasiale Maturitätsschulen	25'068.00		25'250.00		16'710.00	
	Netto Aufwand		25'068.00		25'250.00		16'710.00
2510.3631.00	Beitrag an Untergymnasium	14'550.00		14'550.00		7'275.00	
2510.3635.00	Beitrag Hochalpines Institut Ftan	10'518.00		10'700.00		9'435.00	



Konto	Erfolgsrechnung Funktionale Gliederung ER	Rechnung 2022		Budget 2022		Rechnung 2021	
		Aufwand	Ertrag	Aufwand	Ertrag	Aufwand	Ertrag
3	KULTUR, SPORT UND FREIZEIT, KIRCHE	724'931.30	224'694.00	727'350.00	254'450.00	691'224.65	182'297.20
	Netto Aufwand		500'237.30		472'900.00		508'927.45
31	Kulturerbe	14'671.68	2'059.00	21'300.00	1'700.00	17'877.52	1'824.00
	Netto Aufwand		12'612.68		19'600.00		16'053.52
3110	Museen und bildende Kunst	14'671.68	2'059.00	21'300.00	1'700.00	17'877.52	1'824.00
	Netto Aufwand		12'612.68		19'600.00		16'053.52
3110.3000.00	Entschädigungen und Sitzungsgelder	2'336.30		1'000.00		3'855.80	
3110.3050.00	AG-Beiträge AHV, IV, EO, ALV	76.85		50.00		80.05	
3110.3053.00	AG-Beiträge an Unfall- und Krankenversicherung	3.45		50.00		2.15	
3110.3109.00	Übriger Material- und Warenaufwand			500.00			
3110.3120.00	Wasser, Energie, Heizmaterial	7'218.05		9'000.00		7'926.20	
3110.3130.00	Telefongebühren	927.00		1'000.00		905.70	
3110.3134.00	Sachversicherungsprämien	1'427.03		1'700.00		1'150.77	
3110.3144.00	Unterhalt Museum Chasa Retica	1'956.00		3'000.00		2'730.05	
3110.3170.00	Spesenentschädigungen			500.00		146.30	
3110.3199.00	Übriger Betriebsaufwand	125.00		500.00		227.50	
3110.3910.00	Interne Verrechnung von Dienstleistungen	602.00		4'000.00		853.00	
3110.4260.00	Rückerstattungen Dritter		859.00		500.00		624.00
3110.4470.00	Liegenschaftserträge Chasa Retica		1'200.00		1'200.00		1'200.00

**Erfolgsrechnung 2022**

Funktionale Gliederung

Konto	Erfolgsrechnung Funktionale Gliederung ER	Rechnung 2022		Budget 2022		Rechnung 2021	
		Aufwand	Ertrag	Aufwand	Ertrag	Aufwand	Ertrag
32	Kultur, übrige Netto Aufwand	21'632.10	1'508.20	18'450.00	250.00	20'383.90	272.00
			20'123.90		18'200.00		20'111.90
3290	Kultur, übriges Netto Aufwand	21'632.10	1'508.20	18'450.00	250.00	20'383.90	272.00
			20'123.90		18'200.00		20'111.90
3290.3199.00	Aufwand Bundesfeier	1'800.00		1'800.00		1'500.00	
3290.3612.00	Beitrag Kultur im Engadin (EBVM)	3'240.00		3'600.00		3'351.80	
3290.3636.00	Beiträge an kulturelle Institutionen	7'091.10		4'000.00		4'888.10	
3290.3636.01	Beitrag an Musikgesellschaft	7'150.00		5'000.00		5'000.00	
3290.3636.02	Kauf Bücher "Die Samnauner Zwerge"	51.00		50.00		24.00	
3290.3910.00	Interne Verrechnung von Dienstleistungen	2'300.00		4'000.00		5'620.00	
3290.4250.00	Einnahmen Bücherverkauf "Die Samnauner Zwerge"		508.20		250.00		272.00
3290.4260.00	Rückerstattungen Dritter		1'000.00				



Konto	Erfolgsrechnung Funktionale Gliederung ER	Rechnung 2022		Budget 2022		Rechnung 2021	
		Aufwand	Ertrag	Aufwand	Ertrag	Aufwand	Ertrag
34	Sport und Freizeit	688'627.52	221'126.80	687'600.00	252'500.00	652'963.23	180'201.20
	Netto Aufwand		467'500.72		435'100.00		472'762.03
3410	Alpenquell Erlebnisbad	620'976.15	191'326.80	609'900.00	222'700.00	569'070.50	150'401.20
	Netto Aufwand		429'649.35		387'200.00		418'669.30
3410.3000.00	Entschädigungen und Sitzungsgelder	5'079.95		5'500.00		4'920.05	
3410.3010.00	Löhne Bademeister	195'325.00		195'500.00		195'325.00	
3410.3010.01	Löhne Reinigungspersonal	53'570.75		45'000.00		39'848.20	
3410.3050.00	AG-Beiträge AHV, IV, EO, ALV	20'518.15		20'000.00		19'368.80	
3410.3052.00	AG-Beiträge an Pensionskasse	10'158.00		10'000.00		9'309.15	
3410.3053.00	AG-Beiträge an Unfall- und Krankenversicherung	3'429.15		5'000.00		4'392.75	
3410.3100.00	Büromaterial, Drucksachen	2'968.00		2'000.00		561.95	
3410.3101.00	Betriebs- und Verbrauchsmaterial	25'761.99		25'000.00		17'381.34	
3410.3102.00	Marketing Erlebnisbad	3'523.10		3'000.00		2'150.00	
3410.3105.00	Wareneinkauf Automaten	3'727.80		3'500.00		2'266.60	
3410.3109.00	Wareneinkauf Verleih und Verkauf	4'033.40		1'000.00		1'001.82	
3410.3111.00	Anschaffung Maschinen, Geräte und Fahrzeuge	10'191.02		10'000.00		2'347.95	
3410.3120.00	Wasser, Abwasser	30'903.90		33'000.00		34'610.30	
3410.3120.01	Strom	66'803.30		55'000.00		54'730.85	
3410.3130.00	Telefongebühren	1'142.65		1'500.00		1'150.85	
3410.3130.01	Gebühren und Kommissionen	2'112.32		2'500.00		1'523.86	
3410.3134.00	Sachversicherungsprämien	10'530.73		11'000.00		9'696.49	
3410.3144.00	Unterhalt Erlebnisbad	11'787.53		20'000.00		6'049.45	
3410.3151.00	Unterhalt Apparate, Maschinen, Geräte und Fahrzeuge	26'987.26		25'000.00		18'101.39	
3410.3170.00	Spesenentschädigungen	1'653.65		2'000.00		303.15	
3410.3193.00	Vorsteuerkürzung	70.75		500.00		70.00	
3410.3199.00	Übriger Betriebsaufwand	1'884.25		3'000.00		1'469.00	
3410.3300.00	Ordentliche Abschreibungen	82'383.30		82'400.00		82'383.30	
3410.3910.00	Interne Verrechnung von Dienstleistungen	2'000.00		2'000.00		3'457.00	
3410.3920.01	Interne Verrechnung Anteil Heizmaterial Erlebnisbad	44'430.20		46'500.00		56'651.25	
3410.4240.00	Eintritte Hallenbad		118'481.75		200'000.00		118'057.30
3410.4240.01	Einnahmen Solarium		1'058.55		1'500.00		334.20
3410.4250.00	Einnahmen Automaten		4'136.50		4'000.00		2'400.00
3410.4250.01	Einnahmen Verleih und Verkauf		2'101.20		2'000.00		1'841.40
3410.4260.00	Rückerstattungen Dritter				1'500.00		3'427.40
3410.4309.00	Einnahmen Plakatstelle		2'599.80		2'200.00		1'067.90
3410.4470.00	Miete Massageraum Hallenbad		1'500.00		1'500.00		1'500.00
3410.4910.00	Interne Verrechnung von Dienstleistungen						11'773.00
3410.4910.01	Interne Verrechnung Eintritte Hallenbad		51'449.00				
3410.4920.00	Interne Verrechnung Anteil Schüler an Hallenbad		10'000.00		10'000.00		10'000.00



Konto	Erfolgsrechnung Funktionale Gliederung ER	Rechnung 2022		Budget 2022		Rechnung 2021	
		Aufwand	Ertrag	Aufwand	Ertrag	Aufwand	Ertrag
3420	Freizeit	67'651.37	29'800.00	77'700.00	29'800.00	83'892.73	29'800.00
	Netto Aufwand		37'851.37		47'900.00		54'092.73
3420.3000.00	Entschädigungen und Sitzungsgelder	480.15		500.00			
3420.3050.00	AG-Beiträge AHV, IV, EO, ALV	26.40		50.00			
3420.3134.00	Sachversicherungsprämien	30.53		50.00		30.53	
3420.3149.00	Unterhalt Spielplätze	709.10		7'000.00			
3420.3149.01	Unterhalt Sportplatz Clis da Ravaisch	623.44		2'000.00		200.00	
3420.3300.00	Ordentliche Abschreibungen	40'452.85		43'000.00		40'452.80	
3420.3612.00	Defizitanteil Eishalle Gurlaina	1'187.90		1'200.00		1'187.90	
3420.3614.00	Beitrag Pro Terra Engiadina	10'000.00		10'000.00		10'000.00	
3420.3636.00	Beiträge an Sportorganisationen	7'850.00		8'000.00		23'000.00	
3420.3900.00	Interne Verrechnung von Material- und Warenbezügen			900.00			
3420.3910.00	Interne Verrechnung von Dienstleistungen	6'291.00		5'000.00		9'021.50	
3420.4470.00	Liegenschaftserträge Freizeitareal Clis da Ravaisch		29'400.00		29'400.00		29'400.00
3420.4470.01	Zusätzlicher Liegenschaftsertrag Freizeitareal Clis da Ravaisch		400.00		400.00		400.00



Konto	Erfolgsrechnung Funktionale Gliederung ER	Rechnung 2022		Budget 2022		Rechnung 2021	
		Aufwand	Ertrag	Aufwand	Ertrag	Aufwand	Ertrag
4	GESUNDHEIT	781'582.55	122'833.67	875'950.00	104'035.00	988'051.36	103'179.02
	Netto Aufwand		658'748.88		771'915.00		884'872.34
41	Spitäler, Kranken- und Pflegeheime	723'120.20	120'659.67	773'650.00	103'035.00	915'756.85	101'308.22
	Netto Aufwand		602'460.53		670'615.00		814'448.63
4110	Spitäler	311'675.00		292'500.00		303'175.00	
	Netto Aufwand		311'675.00		292'500.00		303'175.00
4110.3612.00	Betriebsrechnung Ospidal	90'433.00		93'600.00		92'723.00	
4110.3612.01	A.o.Investitionsbeitrag Ospidal futur	77'100.00		72'600.00		79'800.00	
4110.3612.02	Leistungsbeiträge SwissDRG Ospidal+Anteil Investitionen	33'988.00		33'400.00		28'932.00	
4110.3612.03	Beiträge für GWL Ospidal	14'792.00		15'600.00		15'588.00	
4110.3612.04	Leistungsbeiträge ausserreg. Fallpauschalen	76'822.00		61'600.00		57'924.00	
4110.3612.06	Betriebsrechnung Clinica Curativa	8'371.00		15'700.00		24'058.00	
4110.3612.07	Covid-Beiträge Ospidal	10'169.00				4'150.00	
4120	Kranken-, Alters- und Pflegeheime	411'445.20	120'659.67	481'150.00	103'035.00	612'581.85	101'308.22
	Netto Aufwand		290'785.53		378'115.00		511'273.63
4120.3300.00	Ordentliche Abschreibungen	54'750.00		54'750.00		54'750.00	
4120.3612.00	Betriebsrechnung "Prasas-cher"	8'251.00		5'700.00		37'497.00	
4120.3612.01	Betriebsrechnung "Chüra Lischana"	52'380.00		46'000.00		48'105.00	
4120.3612.02	Betriebsrechnung "Röven"	27'949.00		33'500.00		42'477.00	
4120.3612.03	Betriebsrechnung "Chalamandrin"	117'514.75		214'700.00		281'538.40	
4120.3612.04	Beiträge für Pflegeinstitutionen ausserhalb der Region	14'819.45		11'000.00		16'482.45	
4120.3612.05	Beiträge Beratungsstelle	15'418.00		15'800.00		15'950.00	
4120.3612.06	Betriebsrechnung "Chasa Puntota"	120'363.00		99'700.00		115'782.00	
4120.4632.00	Beitrag Kirchgemeinde		10'000.00		10'000.00		10'000.00
4120.4910.00	Gewinnzuweisung Seniorencenter		110'659.67		93'035.00		91'308.22
42	Ambulante Krankenpflege	53'689.30		97'800.00		65'537.65	
	Netto Aufwand		53'689.30		97'800.00		65'537.65
4210	Ambulante Krankenpflege	37'328.30		51'500.00		50'146.65	
	Netto Aufwand		37'328.30		51'500.00		50'146.65
4210.3612.00	Beiträge an Pflegekosten Spitex	25'499.00		23'600.00		21'020.00	
4210.3612.01	Betriebsrechnung Spitex	9'010.80		23'900.00		26'626.65	
4210.3612.02	Beitrag an Samariterverein	2'818.50		4'000.00		2'500.00	



Konto	Erfolgsrechnung Funktionale Gliederung ER	Rechnung 2022		Budget 2022		Rechnung 2021	
		Aufwand	Ertrag	Aufwand	Ertrag	Aufwand	Ertrag
4220	Rettungsdienste Netto Aufwand	16'361.00		46'300.00		15'391.00	
			16'361.00		46'300.00		15'391.00
4220.3612.00	Beitrag für Rettungswesen	8'258.00		10'500.00		7'001.00	
4220.3612.02	Betriebsrechnung Rettungsdienst			26'600.00		1'215.00	
4220.3612.03	Beiträge für ärztliche Notfallversorgung Samnaun	8'103.00		9'200.00		7'175.00	
43	Gesundheitsprävention Netto Aufwand	4'773.05	2'174.00	4'500.00	1'000.00	6'756.86	1'870.80
			2'599.05		3'500.00		4'886.06
4310	Alkohol- und Drogenmissbrauch Netto Aufwand	1'080.65		1'500.00		564.75	
			1'080.65		1'500.00		564.75
4310.3634.00	Beiträge an Jugend- und Drogenberatung			500.00			
4310.3634.01	Beiträge an Private Institutionen	1'080.65		1'000.00		564.75	
4320	Krankheitsbekämpfung, übrige Netto Aufwand	166.30				1'745.36	
			166.30				1'745.36
4320.3199.00	Aufwand Corona Massnahmen	166.30				1'745.36	
4330	Schulgesundheitsdienst Netto Aufwand	3'526.10	2'174.00	3'000.00	1'000.00	4'446.75	1'870.80
			1'352.10		2'000.00		2'575.95
4330.3130.00	Schulzahnärztlicher Dienst	3'526.10		2'000.00		3'226.40	
4330.3130.01	Schulärztlicher Dienst			1'000.00		1'220.35	
4330.4637.00	Privatanteil Schulzahnarzt		2'174.00		1'000.00		1'870.80



Konto	Erfolgsrechnung Funktionale Gliederung ER	Rechnung 2022		Budget 2022		Rechnung 2021	
		Aufwand	Ertrag	Aufwand	Ertrag	Aufwand	Ertrag
5	SOZIALE SICHERHEIT	218'044.72	27'262.30	166'900.00		159'598.30	
	Netto Aufwand		190'782.42		166'900.00		159'598.30
54	Familie und Jugend	115'912.85	17'318.30	88'400.00		91'534.20	
	Netto Aufwand		98'594.55		88'400.00		91'534.20
5430	Alimentenbevorschussung und -inkasso	32'905.45	17'318.30			3'984.80	
	Netto Aufwand		15'587.15				3'984.80
5430.3637.00	Alimentenbevorschussung	32'905.45				3'984.80	
5430.4260.00	Rückerstattungen Dritter		17'318.30				
5450	Leistungen an Familien (allgemein)	76'625.00		82'000.00		81'125.00	
	Netto Aufwand		76'625.00		82'000.00		81'125.00
5450.3637.00	Beitrag Familienförderung Samnaun	74'625.00		80'000.00		79'125.00	
5450.3910.00	Interne Verrechnung von Dienstleistungen	2'000.00		2'000.00		2'000.00	
5451	Kinderkrippen und Kinderhorte	6'382.40		6'400.00		6'424.40	
	Netto Aufwand		6'382.40		6'400.00		6'424.40
5451.3612.00	Beitrag an Kinderkrippe (EBVM)	1'382.40		1'400.00		1'424.40	
5451.3636.00	Aufwand Spielgruppe	5'000.00		5'000.00		5'000.00	
57	Sozialhilfe und Asylwesen	102'131.87	9'944.00	78'500.00		68'064.10	
	Netto Aufwand		92'187.87		78'500.00		68'064.10
5720	Gesetzliche wirtschaftliche Hilfe	31'533.20	9'944.00	20'000.00		9'734.50	
	Netto Aufwand		21'589.20		20'000.00		9'734.50
5720.3637.00	Beiträge an private Haushalte	31'533.20		20'000.00		9'734.50	
5720.4260.00	Rückerstattungen Dritter		9'944.00				
5730	Asylwesen	201.15		1'500.00		2'010.65	
	Netto Aufwand		201.15		1'500.00		2'010.65
5730.3631.00	Kosten minderj. Flüchtlingen (UMF)	201.15		1'500.00		2'010.65	
5790	Fürsorge, übriges	70'397.52		57'000.00		56'318.95	
	Netto Aufwand		70'397.52		57'000.00		56'318.95
5790.3612.00	Entschädigung Berufsbeistandschaft (EBVM)	37'530.17		28'600.00		29'405.03	
5790.3612.01	Entschädigung regionaler Sozialdienst	29'028.10		25'000.00		24'457.85	
5790.3612.02	Beitrag Integration (EBVM)	2'967.25		2'400.00		1'666.07	
5790.3636.00	Beiträge an private Organisationen	872.00		1'000.00		790.00	



Konto	Erfolgsrechnung Funktionale Gliederung ER	Rechnung 2022		Budget 2022		Rechnung 2021	
		Aufwand	Ertrag	Aufwand	Ertrag	Aufwand	Ertrag
6	VERKEHR	2'373'942.34	1'099'743.00	2'440'300.00	1'127'600.00	2'395'399.52	1'137'414.50
	Netto Aufwand		1'274'199.34		1'312'700.00		1'257'985.02
61	Strassenverkehr	1'579'479.24	572'515.45	1'625'300.00	593'500.00	1'570'210.92	590'555.45
	Netto Aufwand		1'006'963.79		1'031'800.00		979'655.47
6150	Gemeindestrassen und Plätze	1'047'103.91	39'716.05	1'029'600.00	13'500.00	1'001'221.98	21'512.10
	Netto Aufwand		1'007'387.86		1'016'100.00		979'709.88
6150.3120.00	Strom Strassenbeleuchtung und Pylone	16'335.20		20'000.00		20'589.55	
6150.3130.00	Dienstleistungen Dritter	1'351.25		2'000.00		1'031.85	
6150.3130.01	Schneeräumung und Transporte durch Dritte	308'757.40		330'000.00		314'539.85	
6150.3141.00	Signalisationsmaterial	567.60		8'000.00		3'022.50	
6150.3141.01	Strassenreinigung	42'786.40		41'000.00		41'307.60	
6150.3141.02	Baulicher Unterhalt Gemeindestrassen	47'142.56		40'000.00		32'099.98	
6150.3141.03	Asphaltierungen			5'000.00			
6150.3141.04	Zäunen	1'493.00		2'000.00		105.00	
6150.3141.05	Unterhalt und Erweiterung Strassenbeleuchtung	6'696.30		5'000.00		12'238.90	
6150.3141.06	Unterhalt und Erweiterung Weihnachtsbeleuchtung	971.75		3'000.00		1'578.45	
6150.3141.07	Unterhalt Parkplätze			3'000.00			
6150.3169.00	Pachtzins Parkplätze	3'000.00		3'000.00		3'000.00	
6150.3169.01	Miete Maschinen, Salzsilo	7'539.00		7'600.00		7'539.00	
6150.3300.00	Ordentliche Abschreibungen	453'114.20		370'000.00		370'658.55	
6150.3500.00	Einlagen in Spezialfinanzierungen	7'000.00					
6150.3900.00	Interne Verrechnung von Material- und Warenbezügen	23'150.00		40'000.00		29'750.00	
6150.3910.00	Interne Verrechnung von Dienstleistungen	127'199.25		150'000.00		163'760.75	
6150.4240.00	Parkplätze Benützungsgebühr		3'500.00		3'500.00		3'500.00
6150.4260.00	Rückerstattungen Dritter		29'216.05		10'000.00		18'012.10
6150.4637.00	Ersatzabgabe Parkplätze		7'000.00				



Konto	Erfolgsrechnung Funktionale Gliederung ER	Rechnung 2022		Budget 2022		Rechnung 2021	
		Aufwand	Ertrag	Aufwand	Ertrag	Aufwand	Ertrag
6190	Werkbetrieb	532'375.33	532'799.40	595'700.00	580'000.00	568'988.94	569'043.35
	Netto Aufwand				15'700.00		
	Netto Ertrag	424.07				54.41	
6190.3010.00	Löhne Werkdienst	340'297.55		370'000.00		347'535.55	
6190.3050.00	AG-Beiträge AHV, IV, EO, ALV	26'809.00		28'000.00		27'677.25	
6190.3052.00	AG-Beiträge an Pensionskasse	20'640.10		23'000.00		22'778.75	
6190.3053.00	AG-Beiträge an Unfall- und Krankenversicherung	4'905.75		7'000.00		6'707.10	
6190.3099.00	Übriger Personalaufwand	3'660.00		5'000.00		11'665.30	
6190.3101.00	Betriebs- und Verbrauchsmaterial	14'352.73		14'000.00		11'973.40	
6190.3111.00	Anschaffung Maschinen, Geräte, Werkzeuge und Fahrzeuge	10'147.60		10'000.00		9'478.27	
6190.3130.00	Telefongebühren	262.05		500.00		325.05	
6190.3130.01	Dienstleistungen Dritter			500.00			
6190.3134.00	Sachversicherungsprämien	8'832.15		12'000.00		8'400.00	
6190.3151.00	Unterhalt Apparate, Maschinen, Geräte und Fahrzeuge	11'823.93		25'000.00		18'485.11	
6190.3170.00	Spesenentschädigungen	3'722.60		4'000.00		2'911.70	
6190.3199.00	Übriger Betriebsaufwand	5'478.97		15'000.00		8'177.18	
6190.3300.00	Ordentliche Abschreibungen	27'934.75		21'500.00		21'399.05	
6190.3910.00	Interne Verrechnung von Dienstleistungen	15'257.50		20'000.00		33'959.50	
6190.3920.00	Interne Verrechnung Anteil Gebäudekosten Werkdienst	38'250.65		40'200.00		37'515.73	
6190.4260.00	Rückerstattungen Dritter		14'579.40		5'000.00		5'992.35
6190.4309.00	Übriger betrieblicher Ertrag		14'304.00		25'000.00		16'748.00
6190.4310.00	Eigenleistungen für Investitionen		38'161.25		50'000.00		34'706.00
6190.4900.00	Interne Verrechnung von Material- und Warenbezügen		66'950.00		85'000.00		66'970.00
6190.4910.00	Interne Verrechnung von Dienstleistungen		398'804.75		415'000.00		444'627.00
62	Öffentlicher Verkehr	794'463.10	527'227.55	815'000.00	534'100.00	825'188.60	546'859.05
	Netto Aufwand		267'235.55		280'900.00		278'329.55
6220	Regionalverkehr	31'365.90	32'084.00	30'000.00	30'600.00	38'409.75	39'104.00
	Netto Ertrag	718.10		600.00		694.25	
6220.3634.00	Ankauf Vereinakarten	31'365.90		30'000.00		38'409.75	
6220.4240.00	Verkauf Vereinakarten		32'084.00		30'600.00		39'104.00
6230	Ortsbus Samnaun	763'097.20	495'143.55	785'000.00	503'500.00	786'778.85	507'755.05
	Netto Aufwand		267'953.65		281'500.00		279'023.80
6230.3635.00	Betrieb SamnaunBus	755'291.70		770'000.00		778'221.35	
6230.3910.00	Interne Verrechnung von Dienstleistungen	7'805.50		15'000.00		8'557.50	
6230.4240.00	Anteil Bergbahnen Samnaun AG an SamnaunBus		415'143.55		423'500.00		427'755.05
6230.4240.01	Anteil Kirchgemeinde an SamnaunBus		20'000.00		20'000.00		20'000.00
6230.4920.00	Interne Verrechnung Anteil Schülerbus		60'000.00		60'000.00		60'000.00



Konto	Erfolgsrechnung Funktionale Gliederung ER	Rechnung 2022		Budget 2022		Rechnung 2021	
		Aufwand	Ertrag	Aufwand	Ertrag	Aufwand	Ertrag
7	UMWELTSCHUTZ UND RAUMORDNUNG	1'820'232.53	1'344'032.52	1'636'705.00	1'168'885.00	1'640'481.71	1'181'942.34
	Netto Aufwand		476'200.01		467'820.00		458'539.37
71	Wasserversorgung	334'985.75	334'985.75	334'655.00	334'655.00	368'017.96	368'017.96
7101	Wasserversorgung (Gemeindebetrieb)	334'985.75	334'985.75	334'655.00	334'655.00	368'017.96	368'017.96
7101.3010.00	Löhne Wasserversorgung	71'097.00		72'000.00		71'097.00	
7101.3050.00	AG-Beiträge AHV, IV, EO, ALV	5'836.35		6'000.00		5'835.85	
7101.3052.00	AG-Beiträge an Pensionskasse	4'669.80		5'000.00		4'715.40	
7101.3053.00	AG-Beiträge an Unfall- und Krankenversicherung	1'067.35		2'000.00		1'396.20	
7101.3101.00	Betriebs- und Verbrauchsmaterial	3'482.60		6'000.00		4'408.62	
7101.3111.00	Anschaffung Maschinen, Geräte und Fahrzeuge	2'432.20		5'000.00		2'684.76	
7101.3111.01	Anschaffung Wasserzähler	11'819.85		10'000.00		1'918.15	
7101.3120.00	Energie Reservoir/Pumpanlagen	11'630.80		10'000.00		11'086.65	
7101.3130.00	Dienstleistungen Dritter	917.40		4'000.00		3'981.10	
7101.3130.01	Gebühren für Mietleitungen und Telefon	8'776.00		9'000.00		9'012.05	
7101.3132.00	Qualitätserhaltung QS	4'066.60		4'000.00		4'066.60	
7101.3134.00	Sachversicherungsprämien	5'010.66		6'000.00		5'424.19	
7101.3143.00	Unterhalt Netz	46'137.15		50'000.00		75'201.44	
7101.3144.00	Unterhalt Reservoir	52'419.75		30'000.00		46'755.60	
7101.3151.00	Unterhalt Apparate, Maschinen, Geräte und Fahrzeuge	5'137.12		5'000.00		5'536.75	
7101.3170.00	Spesenentschädigungen	821.00		1'000.00		974.25	
7101.3199.00	Übriger Betriebsaufwand	888.90		1'000.00		986.65	
7101.3300.00	Ordentliche Abschreibungen	46'763.10		62'500.00		64'094.70	
7101.3510.00	Einlage in Spezialfinanzierung	11'246.62		1'020.00			
7101.3900.00	Interne Verrechnung von Material- und Warenbezügen	360.00		1'000.00		1'328.00	
7101.3910.00	Interne Verrechnung von Dienstleistungen	35'995.50		39'400.00		42'779.00	
7101.3940.00	Interne Verrechnung von Zinsen	4'410.00		4'735.00		4'735.00	
7101.4240.00	Wasserverbrauchsgebühren		316'715.45		310'000.00		288'783.35
7101.4240.01	Mieten Wasserzähler		12'363.30		12'500.00		12'370.85
7101.4260.00	Rückerstattungen Dritter		783.00		2'500.00		1'357.55
7101.4510.00	Entnahme aus Spezialfinanzierung						60'497.21
7101.4900.00	Interne Verrechnung von Material- und Warenbezügen				5'000.00		
7101.4910.00	Interne Verrechnung von Dienstleistungen		3'024.00		2'250.00		2'604.00
7101.4940.00	Interne Zinsverrechnung Spezialfinanzierung		2'100.00		2'405.00		2'405.00

**Erfolgsrechnung 2022**

Funktionale Gliederung

Konto	Erfolgsrechnung Funktionale Gliederung ER	Rechnung 2022		Budget 2022		Rechnung 2021	
		Aufwand	Ertrag	Aufwand	Ertrag	Aufwand	Ertrag
72	Abwasserbeseitigung Netto Aufwand	547'548.01	514'403.95 33'144.06	550'335.00	512'685.00 37'650.00	547'851.89	509'377.30 38'474.59
7200	Abwasserbeseitigung (Öffentliche WC-Anlagen) Netto Aufwand	37'617.16	4'473.10 33'144.06	42'650.00	5'000.00 37'650.00	42'359.14	3'884.55 38'474.59
7200.3010.00	Löhne Reinigungspersonal	1'826.75		3'000.00		2'491.20	
7200.3050.00	AG-Beiträge AHV, IV, EO, ALV	149.95		250.00		204.50	
7200.3053.00	AG-Beiträge an Unfall- und Krankenversicherung	5.25		50.00		6.75	
7200.3101.00	Betriebs- und Verbrauchsmaterial	471.25		1'000.00		996.69	
7200.3120.00	Wasser, Energie, Heizmaterial	3'822.90		4'000.00		3'721.60	
7200.3134.00	Sachversicherungsprämien	207.91		500.00		96.70	
7200.3144.00	Unterhalt WC-Anlagen	2'974.80		5'000.00		6'311.60	
7200.3199.00	Übriger Betriebsaufwand	146.05		500.00		462.75	
7200.3300.00	Ordentliche Abschreibungen	23'333.30		23'350.00		23'333.35	
7200.3910.00	Interne Verrechnung von Dienstleistungen	4'679.00		5'000.00		4'734.00	
7200.4260.00	Rückerstattungen Dritter		4'473.10		5'000.00		3'884.55



Konto	Erfolgsrechnung Funktionale Gliederung ER	Rechnung 2022		Budget 2022		Rechnung 2021	
		Aufwand	Ertrag	Aufwand	Ertrag	Aufwand	Ertrag
7201	Abwasserbeseitigung (Gemeindebetrieb)	509'930.85	509'930.85	507'685.00	507'685.00	505'492.75	505'492.75
7201.3000.00	Entschädigungen und Sitzungsgelder	320.05		500.00		320.10	
7201.3010.00	Löhne ARA	151'376.85		170'000.00		170'505.30	
7201.3050.00	AG-Beiträge AHV, IV, EO, ALV	12'452.65		15'000.00		14'026.30	
7201.3052.00	AG-Beiträge an Pensionskasse	9'628.80		13'000.00		11'722.80	
7201.3053.00	AG-Beiträge an Unfall- und Krankenversicherung	2'255.70		4'000.00		3'324.10	
7201.3100.00	Büromaterial, Drucksachen	504.75		1'000.00		449.75	
7201.3101.00	Betriebs- und Verbrauchsmaterial	2'413.76		6'000.00		2'570.32	
7201.3101.01	Chemikalien und Labormaterial	4'067.85		4'000.00		2'767.95	
7201.3101.02	Chemikalien für Klärschlammbehandlung	9'100.00		15'000.00		8'018.20	
7201.3111.00	Anschaffung Maschinen, Geräte und Fahrzeuge			5'000.00		1'591.95	
7201.3120.00	Wasser, Energie, Heizmaterial	32'381.80		35'000.00		34'062.70	
7201.3130.00	Dienstleistungen Dritter	1'914.00		2'000.00		2'889.40	
7201.3130.01	Telefongebühren	718.05		800.00		601.70	
7201.3130.02	Dienstleistungen Dritter (Schlammabreinigung)	40'939.30		55'000.00		40'762.80	
7201.3130.03	Dienstleistungen Dritter (Rechengut- und Sandabreinigung)	3'944.60		4'000.00		4'072.45	
7201.3134.00	Sachversicherungsprämien	26'496.29		25'000.00		23'919.11	
7201.3143.00	Unterhalt Kanalisationsnetz	7'945.45		15'000.00		15'908.32	
7201.3144.00	Unterhalt Kläranlage	4'572.45		5'000.00		4'936.90	
7201.3151.00	Unterhalt Apparate, Maschinen, Geräte und Fahrzeuge	30'307.90		30'000.00		21'829.06	
7201.3170.00	Spesenentschädigungen	1'870.55		2'000.00		1'702.40	
7201.3193.00	Vorsteuerkürzung	186.80		1'000.00		359.30	
7201.3199.00	Übriger Betriebsaufwand	441.65		1'000.00		935.70	
7201.3300.00	Ordentliche Abschreibungen	6'255.40		20'000.00		18'023.05	
7201.3510.00	Einlage in Spezialfinanzierung	110'107.20		29'175.00		75'378.09	
7201.3900.00	Interne Verrechnung von Material- und Warenbezügen	1'560.00				1'670.00	
7201.3910.00	Interne Verrechnung von Dienstleistungen	47'209.00		48'000.00		41'935.00	
7201.3940.00	Interne Verrechnung von Zinsen	960.00		1'210.00		1'210.00	
7201.4240.00	Abwassergebühren		435'167.60		430'000.00		422'875.90
7201.4260.00	Rückerstattungen Dritter		1'313.95		5'000.00		1'739.85
7201.4290.00	Einnahmen Hotelküchenabfälle		29'248.30		35'000.00		30'706.50
7201.4910.00	Interne Verrechnung von Dienstleistungen		39'136.00		33'000.00		45'485.50
7201.4940.00	Interne Zinsverrechnung Spezialfinanzierung		5'065.00		4'685.00		4'685.00



Konto	Erfolgsrechnung Funktionale Gliederung ER	Rechnung 2022		Budget 2022		Rechnung 2021	
		Aufwand	Ertrag	Aufwand	Ertrag	Aufwand	Ertrag
73	Abfallwirtschaft	475'659.72	468'296.17	325'145.00	310'545.00	283'247.18	278'125.18
	Netto Aufwand		7'363.55		14'600.00		5'122.00
7300	Abfallwirtschaft (allgemein)	7'363.55		14'600.00		5'122.00	
	Netto Aufwand		7'363.55		14'600.00		5'122.00
7300.3111.00	Anschaffung Maschinen, Geräte und Fahrzeuge	504.00		500.00			
7300.3130.00	Dienstleistungen Dritter, Tierkadavertransporte	3'612.30		3'500.00		2'828.55	
7300.3612.00	Beitrag an regionale Sammelstelle	3'247.25		5'600.00		2'293.45	
7300.3910.00	Interne Verrechnung von Dienstleistungen			5'000.00			
7301	Abfallwirtschaft (Gemeindebetrieb)	265'932.27	265'932.27	280'545.00	280'545.00	255'761.68	255'761.68
7301.3100.00	Büromaterial, Drucksachen	812.45		1'000.00		783.25	
7301.3109.00	Ankauf Kehrrihtsäcke und Plomben	84'879.75		100'000.00		78'111.05	
7301.3111.00	Anschaffung Maschinen, Geräte und Fahrzeuge	1'238.30		2'000.00		154.65	
7301.3120.00	Wasser, Energie, Heizmaterial	12.65		50.00		12.55	
7301.3130.00	Dienstleistungen Dritter	1'410.00		1'500.00		1'410.00	
7301.3130.01	Glas-, Papier, Alu + Weissblech	9'050.25		10'000.00		9'050.75	
7301.3130.02	Alteisenentsorgung	140.00		1'000.00		459.20	
7301.3130.03	Sonderabfall	3'648.90		3'500.00		3'264.16	
7301.3134.00	Sachversicherungsprämien	369.04		500.00		369.04	
7301.3144.00	Unterhalt Kehrrihtsammelstelle	1'975.30		1'500.00		6'678.35	
7301.3151.00	Unterhalt Apparate, Maschinen, Geräte und Fahrzeuge			500.00			
7301.3193.00	Vorsteuerkürzung	138.65		300.00		101.45	
7301.3510.00	Einlage in Spezialfinanzierung	31'716.43		47'700.00		48'332.03	
7301.3612.01	Entschädigung für Abfallbeseitigung (EBVM)	67'945.30		71'600.00		45'808.70	
7301.3900.00	Interne Verrechnung von Material- und Warenbezügen	6'110.00		6'600.00		5'150.00	
7301.3910.00	Interne Verrechnung von Dienstleistungen	56'320.25		32'650.00		55'931.50	
7301.3940.00	Interne Verrechnung von Zinsen	165.00		145.00		145.00	
7301.4240.00	Kehrrihtgebühren		164'339.35		165'000.00		163'469.55
7301.4250.01	Verkauf Gebindegebührenträger		92'623.20		108'000.00		84'852.90
7301.4260.00	Rückerstattungen Dritter		114.55				
7301.4290.00	Einnahmen Sonderabfälle		6'050.17		5'000.00		4'894.23
7301.4940.00	Interne Zinsverrechnung Spezialfinanzierung		2'805.00		2'545.00		2'545.00
7309	Deponie für Aushubmaterial	202'363.90	202'363.90	30'000.00	30'000.00	22'363.50	22'363.50
7309.3130.00	Bewirtschaftung Deponie Jazun	9'546.20		10'000.00		4'342.40	
7309.3130.01	Dienstleistungen Dritter	5'414.40		1'000.00		7'810.75	
7309.3130.02	Bewirtschaftung Deponie Val Musauna	124'331.80					
7309.3300.00	Ordentliche Abschreibungen	2'036.85		4'800.00		6'596.20	
7309.3510.00	Einlage in Spezialfinanzierung	61'034.65		14'200.00		3'614.15	
7309.4240.00	Deponiegebühren Jazun		55'453.00		15'000.00		12'704.50
7309.4240.01	Deponiegebühren Planertal		22'566.90		15'000.00		9'659.00
7309.4240.02	Deponiegebühren Val Musauna		124'344.00				



Konto	Erfolgsrechnung Funktionale Gliederung ER	Rechnung 2022		Budget 2022		Rechnung 2021	
		Aufwand	Ertrag	Aufwand	Ertrag	Aufwand	Ertrag
74	Verbauungen	318'448.50	8'522.40	298'600.00	7'500.00	278'062.55	8'547.60
	Netto Aufwand		309'926.10		291'100.00		269'514.95
7410	Gewässerverbauungen	26'167.25		21'000.00		26'396.90	
	Netto Aufwand		26'167.25		21'000.00		26'396.90
7410.3130.00	Dienstleistungen Dritter, Unwetterschäden	15'603.75		10'000.00		7'888.40	
7410.3300.00	Ordentliche Abschreibungen	8'988.50		9'000.00		8'988.50	
7410.3900.00	Interne Verrechnung von Material- und Warenbezügen	370.00				980.00	
7410.3910.00	Interne Verrechnung von Dienstleistungen	1'205.00		2'000.00		8'540.00	
7420	Lawinenbewirtschaftung/Lawinen sprengmasten	292'281.25	8'522.40	277'600.00	7'500.00	251'665.65	8'547.60
	Netto Aufwand		283'758.85		270'100.00		243'118.05
7420.3000.00	Entschädigungen und Sitzungsgelder	10'741.65		13'000.00		10'480.00	
7420.3000.01	Besoldungen Lawinensicherung	6'125.95		6'500.00		6'100.00	
7420.3050.00	AG-Beitrag AHV, IV, EO, ALV	1'341.60		1'500.00		1'123.05	
7420.3053.00	AG-Beiträge an Unfall- und Krankenversicherung	55.75		100.00		90.45	
7420.3111.00	Anschaffung Maschinen, Geräte und Fahrzeuge (Absperrmaterial)	22'614.05		20'000.00			
7420.3130.00	Lawinensicherung Dritter	52'643.10		50'000.00		47'707.25	
7420.3151.00	Unterhalt und Wartung Sprengmasten	25'438.90		24'000.00		22'382.35	
7420.3170.00	Spesenentschädigungen	718.05		1'500.00		1'574.55	
7420.3199.00	Übriger Betriebsaufwand					2'292.40	
7420.3300.00	Ordentliche Abschreibungen	121'521.45		130'000.00		121'996.85	
7420.3900.00	Interne Verrechnung von Material und Warenbezügen	1'500.00		1'000.00		1'850.00	
7420.3910.00	Interne Verrechnung von Dienstleistungen	49'580.75		30'000.00		36'068.75	
7420.4260.00	Rückerstattungen Dritter (Kanton und BBS AG)		8'522.40		7'500.00		8'547.60
75	Arten- und Landschaftsschutz	6'971.35		9'000.00		12'738.10	
	Netto Aufwand		6'971.35		9'000.00		12'738.10
7500	Arten- und Landschaftsschutz	6'971.35		9'000.00		12'738.10	
	Netto Aufwand		6'971.35		9'000.00		12'738.10
7500.3130.00	Dienstleistungen Dritter, Naturschutz/Aufräumarbeiten	4'278.85		5'000.00		6'118.10	
7500.3900.00	Interne Verrechnung von Material- und Warenbezügen			1'000.00			
7500.3910.00	Interne Verrechnung von Dienstleistungen	2'692.50		3'000.00		6'620.00	



Konto	Erfolgsrechnung Funktionale Gliederung ER	Rechnung 2022		Budget 2022		Rechnung 2021	
		Aufwand	Ertrag	Aufwand	Ertrag	Aufwand	Ertrag
77	Übriger Umweltschutz Netto Aufwand	30'546.75	7'900.00	20'250.00	3'500.00	19'200.65	6'590.00
			22'646.75		16'750.00		12'610.65
7710	Friedhof und Bestattung Netto Aufwand	30'546.75	7'900.00	20'250.00	3'500.00	19'200.65	6'590.00
			22'646.75		16'750.00		12'610.65
7710.3130.00	Dienstleistungen Dritter	4'380.00		2'250.00		3'054.65	
7710.3144.00	Unterhalt Friedhöfe	1'183.80		2'000.00		958.50	
7710.3300.00	Ordentliche Abschreibungen	13'569.45		11'000.00		11'000.00	
7710.3900.00	Interne Verrechnung von Material und Warenbezügen	1'800.00				420.00	
7710.3910.00	Interne Verrechnung von Dienstleistungen	9'613.50		5'000.00		3'767.50	
7710.4260.00	Rückerstattungen Dritter		7'900.00		3'500.00		6'590.00
79	Raumordnung Netto Aufwand	106'072.45	9'924.25	98'720.00		131'363.38	11'284.30
			96'148.20		98'720.00		120'079.08
7900	Raumordnung (allgemein) Netto Aufwand	106'072.45	9'924.25	98'720.00		131'363.38	11'284.30
			96'148.20		98'720.00		120'079.08
7900.3131.00	Anpassung Nutzungsplanung	64'932.50		50'000.00		85'513.22	
7900.3300.00	Ordentliche Abschreibungen	5'720.00		5'720.00		5'720.00	
7900.3612.00	Wirtschaftsförderung Projekte (EBVM)	21'896.56		26'500.00		29'199.23	
7900.3612.02	Richtplan (EBVM)	496.50		5'800.00		1'902.76	
7900.3612.03	Regionalentwicklung (EBVM)	7'355.39		6'700.00		4'548.17	
7900.3910.00	Interne Verrechnung von Dienstleistungen	5'671.50		4'000.00		4'480.00	
7900.4260.00	Rückerstattungen Dritter		9'924.25				11'284.30



Konto	Erfolgsrechnung Funktionale Gliederung ER	Rechnung 2022		Budget 2022		Rechnung 2021	
		Aufwand	Ertrag	Aufwand	Ertrag	Aufwand	Ertrag
8	VOLKSWIRTSCHAFT	2'731'754.85	1'048'370.62	2'332'670.00	1'104'500.00	2'362'363.04	1'042'011.21
	Netto Aufwand		1'683'384.23		1'228'170.00		1'320'351.83
81	Landwirtschaft	652'339.15	489'049.35	627'000.00	460'100.00	612'793.91	450'830.56
	Netto Aufwand		163'289.80		166'900.00		161'963.35
8110	Landwirtschaft	95'005.04	95'005.04	108'100.00	108'100.00	102'317.41	102'317.41
8110.3000.00	Entschädigungen und Sitzungsgelder	2'940.00		5'000.00		5'939.95	
8110.3050.00	AG-Beiträge AHV, IV, EO, ALV	139.55		500.00		318.80	
8110.3101.00	Betriebs- und Verbrauchsmaterial			500.00			
8110.3111.00	Anschaffung Maschinen, Geräte und Fahrzeuge			500.00			
8110.3130.00	Dienstleistungen Dritter (Tierarzt, Abschussprämien usw.)	13'830.65		12'000.00		11'016.60	
8110.3134.00	Sachversicherungsprämien	902.34		1'000.00		430.11	
8110.3141.00	Unterhalt Alpwege / Alpgebäude			3'000.00			
8110.3141.01	Unterhalt Weiden, Zäunen			5'000.00			
8110.3151.00	Unterhalt Apparate, Maschinen, Geräte und Fahrzeuge			500.00			
8110.3170.00	Spesenentschädigungen	896.00		1'000.00		964.60	
8110.3199.00	Übriger Betriebsaufwand			500.00		102.00	
8110.3300.00	Ordentliche Abschreibungen Hirtenhütten	6'593.40		6'600.00		6'593.40	
8110.3630.00	MwSt. und Zollrückerstattungen	23'953.90		30'000.00		27'789.55	
8110.3631.00	Beiträge an Tierseuchenfonds	5'314.00		6'000.00		5'643.75	
8110.3900.00	Interne Verrechnung von Material- und Warenbezügen	4'751.00		6'000.00		5'917.00	
8110.3910.00	Interne Verrechnung von Dienstleistungen	35'684.20		30'000.00		37'601.65	
8110.4260.00	Einzug Tierseuchenfonds		5'314.00		6'000.00		5'643.75
8110.4470.00	Pachtzins, Miete		3'165.00		4'000.00		3'260.00
8110.4470.01	Pachtzins Restaurant Alp Bella		80'000.00		80'000.00		80'000.00
8110.4510.00	Entnahme aus Landwirtschaftsfonds		6'526.04		18'100.00		13'413.66
8120	Strukturverbesserungen	192'846.11	29'556.31	191'900.00	25'000.00	175'633.20	13'669.85
	Netto Aufwand		163'289.80		166'900.00		161'963.35
8120.3141.00	Unterhalt Flur- und Güterwege	29'556.31		25'000.00		13'669.85	
8120.3300.00	Ordentliche Abschreibungen Güterwege	22'833.30		22'900.00		22'833.35	
8120.3635.00	Förderungen Flächenbeiträge	70'000.00		70'000.00		70'000.00	
8120.3900.00	Interne Verrechnung von Material- und Warenbezügen	13'350.00		14'000.00		12'600.00	
8120.3910.00	Interne Verrechnung von Dienstleistungen	57'106.50		60'000.00		56'530.00	
8120.4510.00	Entnahme aus Bodenerlöskonto		29'556.31		25'000.00		13'669.85



Konto	Erfolgsrechnung Funktionale Gliederung ER	Rechnung 2022		Budget 2022		Rechnung 2021	
		Aufwand	Ertrag	Aufwand	Ertrag	Aufwand	Ertrag
8180	Alpwirtschaft	364'488.00	364'488.00	327'000.00	327'000.00	334'843.30	334'843.30
8180.3010.00	Löhne Hirten	178'573.80		165'000.00		163'603.55	
8180.3050.00	AG-Beiträge AHV, IV, EO, ALV	14'189.60		13'500.00		13'019.90	
8180.3052.00	AG-Beiträge an Pensionskasse	4'331.90		4'500.00		3'902.75	
8180.3053.00	AG-Beiträge an Unfall- und Krankenversicherung	6'693.45		6'500.00		6'167.95	
8180.3101.00	Betriebs- und Verbrauchsmaterial	29'807.18		30'000.00		29'852.85	
8180.3111.00	Anschaffung Maschinen, Geräte und Fahrzeuge	42'767.17		10'000.00		3'362.55	
8180.3120.00	Wasser, Energie, Heizmaterial	3'610.65		3'500.00		3'843.90	
8180.3130.00	Dienstleistungen Dritter	2'508.52		1'500.00		830.50	
8180.3134.00	Sachversicherungsprämien	2'407.56		4'000.00		4'534.41	
8180.3144.00	Unterhalt Alpegebäude	5'486.66		10'000.00		14'159.30	
8180.3151.00	Unterhalt Apparate, Maschinen, Geräte und Fahrzeuge	4'277.98		5'000.00		5'054.63	
8180.3170.00	Spesenentschädigungen	24'387.30		30'000.00		20'117.70	
8180.3199.00	Übriger Betriebsaufwand	35'658.55		25'000.00		11'875.25	
8180.3510.00	Einlage in Landwirtschaftsfonds	4'787.68		13'500.00		38'075.56	
8180.3900.00	Interne Verrechnung von Material und Warenbezüge					360.00	
8180.3910.00	Interne Verrechnung von Dienstleistungen	5'000.00		5'000.00		16'082.50	
8180.4260.00	Rückerstattungen Dritter		18'821.35		2'000.00		8'976.35
8180.4470.00	Logieabzüge Hirten		12'224.50		10'000.00		11'741.50
8180.4631.00	Sommerungsbeiträge		313'442.15		295'000.00		294'125.45
8180.4632.00	Anteil SGS an Hirten		20'000.00		20'000.00		20'000.00



Konto	Erfolgsrechnung Funktionale Gliederung ER	Rechnung 2022		Budget 2022		Rechnung 2021	
		Aufwand	Ertrag	Aufwand	Ertrag	Aufwand	Ertrag
82	Forstwirtschaft	637'996.44	499'771.97	595'600.00	486'400.00	539'050.56	427'006.78
	Netto Aufwand		138'224.47		109'200.00		112'043.78
8200	Forstwirtschaft	510'394.27	372'169.80	461'600.00	352'400.00	413'599.13	301'555.35
	Netto Aufwand		138'224.47		109'200.00		112'043.78
8200.3010.00	Löhne Forstdienst	174'408.00		175'000.00		174'408.00	
8200.3050.00	AG-Beiträge AHV, IV, EO, ALV	13'983.45		15'000.00		14'277.20	
8200.3052.00	AG-Beiträge an Pensionskasse	16'729.80		15'000.00		15'104.40	
8200.3053.00	AG-Beiträge an Unfall- und Krankenversicherung	3'783.75		5'000.00		4'246.10	
8200.3099.00	Übriger Personalaufwand	750.00		1'500.00		750.00	
8200.3100.00	Büromaterial, Drucksachen	1'331.25		1'500.00		1'238.80	
8200.3101.00	Betriebs- und Verbrauchsmaterial	1'659.00		2'000.00		1'398.40	
8200.3109.00	Ankauf Bäume und Sträucher für Private			1'000.00			
8200.3111.00	Anschaffung Maschinen, Geräte, Werkzeuge und Fahrzeuge	3'674.40		4'000.00		589.80	
8200.3130.00	Dienstleistungen Dritter	449.35		500.00		561.35	
8200.3130.01	Dienstleistungen Dritter, Holzerntarbeiten	95'498.20		50'000.00		1'690.25	
8200.3130.02	Dienstleistungen Dritter, Übrige Arbeiten	665.35		5'000.00		969.60	
8200.3134.00	Sachversicherungsprämien	2'166.22		2'200.00		1'670.87	
8200.3141.00	Unterhalt Waldwege	1'422.50		2'000.00		28.00	
8200.3151.00	Unterhalt Apparate, Maschinen, Geräte und Fahrzeuge	3'754.10		5'000.00		1'766.10	
8200.3169.00	Mieten und Benützungskosten			500.00			
8200.3170.00	Spesenentschädigungen	3'286.70		4'000.00		2'946.00	
8200.3199.00	Übriger Betriebsaufwand	412.30		11'000.00		17'878.03	
8200.3199.01	Ankauf Christbäume	1'969.70		2'000.00		1'895.55	
8200.3199.02	Veränderung Holzvorräte	3'405.00					
8200.3300.00	Ordentliche Abschreibungen	63'910.05		57'000.00		59'243.95	
8200.3635.00	Beiträge an BBF Wald und SELVA	1'990.50		2'200.00		2'103.00	
8200.3900.00	Interne Verrechnung von Material- und Warenbezügen	13'200.00		7'000.00		8'200.00	
8200.3910.00	Interne Verrechnung von Dienstleistungen	60'694.00		50'000.00		62'118.00	
8200.3920.00	Interne Verrechnung Anteil Miete Gemeindehaus	3'000.00		3'000.00		3'000.00	
8200.3920.01	Interne Verrechnung Anteil Gebäudekosten Forstdienst	38'250.65		40'200.00		37'515.73	
8200.4250.00	Verkauf Christbäume		3'981.00		4'000.00		4'138.00
8200.4250.01	Verkäufe		5'802.40		15'000.00		28'534.30
8200.4250.02	Stammholzverkäufe		65'891.85		45'000.00		1'983.30
8200.4250.03	Brennholzverkäufe		12'487.50		8'000.00		12'946.10
8200.4260.00	Rückerstattungen Dritter		5'688.40		1'000.00		468.75
8200.4309.00	Übriger betrieblicher Ertrag		3'330.00		5'000.00		3'470.20
8200.4310.00	Eigenleistungen für Investitionen		33'920.50		50'000.00		20'810.20
8200.4320.00	Veränderung Holzvorräte						6'908.00
8200.4631.00	Kantonsbeiträge		43'872.15		50'000.00		21'557.75
8200.4900.00	Interne Verrechnung von Material und Holz		7'081.00		9'000.00		6'785.00
8200.4900.01	Interne Verrechnung von Material- und Warenbezügen		8'670.00		5'000.00		7'420.00
8200.4910.00	Interne Verrechnung von Dienstleistungen		181'445.00		160'400.00		186'533.75



Konto	Erfolgsrechnung Funktionale Gliederung ER	Rechnung 2022		Budget 2022		Rechnung 2021	
		Aufwand	Ertrag	Aufwand	Ertrag	Aufwand	Ertrag
8209	Forst-/Werkhof mit Feuerwehrhalle	127'602.17	127'602.17	134'000.00	134'000.00	125'451.43	125'451.43
8209.3010.00	Löhne Reinigungspersonal	3'269.90		3'500.00		3'146.50	
8209.3050.00	AG-Beiträge AHV, IV, EO, ALV	268.60		300.00		258.15	
8209.3053.00	AG-Beiträge an Unfall- und Krankenversicherung	9.35		50.00		8.70	
8209.3100.00	Büromaterial, Drucksachen	810.00		100.00			
8209.3101.00	Betriebs- und Verbrauchsmaterial	277.30		500.00		479.00	
8209.3111.00	Anschaffung Maschinen, Geräte und Fahrzeuge			500.00		492.50	
8209.3120.00	Wasser, Energie, Heizmaterial	8'706.60		7'000.00		7'237.10	
8209.3130.00	Telefongebühren	1'548.00		1'500.00		1'550.90	
8209.3134.00	Sachversicherungsprämien	336.02		500.00		336.02	
8209.3144.00	Unterhalt Liegenschaft	5'004.20		3'000.00		2'873.15	
8209.3151.00	Unterhalt Apparate, Maschinen, Geräte und Fahrzeuge	1'223.00		2'000.00		1'950.82	
8209.3170.00	Spesenentschädigungen	146.05		100.00		146.30	
8209.3199.00	Übriger Betriebsaufwand			500.00		805.59	
8209.3300.00	Ordentliche Abschreibungen	89'416.65		89'450.00		89'416.70	
8209.3900.00	Interne Verrechnung von Material- und Warenbezügen	1'500.00		2'000.00		1'500.00	
8209.3910.00	Interne Verrechnung von Dienstleistungen	7'086.50		7'000.00		7'250.00	
8209.3940.00	Passivzins Forst-/Werk-/FW-Halle	8'000.00		16'000.00		8'000.00	
8209.4260.00	Rückerstattungen Dritter		100.00				399.00
8209.4920.00	Interne Verrechnung Anteil Gebäudekosten Feuerwehr		51'000.87		53'600.00		50'020.97
8209.4920.01	Interne Verrechnung Anteil Gebäudekosten Werkdienst		38'250.65		40'200.00		37'515.73
8209.4920.02	Interne Verrechnung Anteil Gebäudekosten Forstdienst		38'250.65		40'200.00		37'515.73



Konto	Erfolgsrechnung Funktionale Gliederung ER	Rechnung 2022		Budget 2022		Rechnung 2021	
		Aufwand	Ertrag	Aufwand	Ertrag	Aufwand	Ertrag
84	Tourismus	1'269'834.26	59'549.30	943'070.00	158'000.00	1'068'301.57	164'173.87
	Netto Aufwand		1'210'284.96		785'070.00		904'127.70
8400	Tourismus (allgemein)	1'114'566.82	50'783.60	738'070.00	158'000.00	901'032.08	164'173.87
	Netto Aufwand		1'063'783.22		580'070.00		736'858.21
8400.3000.00	Entschädigungen und Sitzungsgelder			5'000.00		1'729.95	
8400.3010.00	Lohn Betreuer/in Kletterpark			6'500.00		6'346.75	
8400.3050.00	AG-Beiträge AHV, IV, EO, ALV			700.00		602.65	
8400.3052.00	AG-Beiträge an Pensionskasse			100.00		19.05	
8400.3053.00	AG-Beiträge an Unfall- und Krankenversicherung			100.00		54.65	
8400.3120.00	Wasser, Energie, Heizmaterial	579.80		300.00		591.10	
8400.3130.00	Dienstleistungen Dritter	450.39		3'000.00		1'462.78	
8400.3134.00	Sachversicherungsprämien	128.87		500.00		48.14	
8400.3149.00	Unterhalt touristische Anlagen	9'487.80		10'000.00		20'711.04	
8400.3149.01	Sommerangebot Alp Trida	16'869.07					
8400.3170.00	Spesenentschädigungen	267.20		500.00		628.50	
8400.3199.00	Ausgaben aus Marketingfonds	49'604.75				151'944.92	
8400.3300.00	Ordentliche Abschreibungen	118'919.25		120'000.00		118'919.25	
8400.3511.00	Einlage in Spezialfinanzierung	351'769.69					
8400.3634.00	Vermarktung + Proj. Tourismus	230'000.00		230'000.00		230'000.00	
8400.3634.01	Beitrag Marketing TESSVM	171'000.00		320'000.00		311'000.00	
8400.3634.02	Kurtaxendefizit	71'205.00				28'519.30	
8400.3634.03	Unterstützungsbeitrag Nationalpark	1'370.00		1'370.00		1'370.00	
8400.3900.00	Interne Verrechnung von Material- und Warenbezügen	3'500.00		5'000.00		1'700.00	
8400.3910.00	Interne Verrechnung von Dienstleistungen	19'646.50		5'000.00		2'975.00	
8400.3910.01	Interne Verrechnung Arbeiten an Touristische Anlagen	18'319.50		30'000.00		22'409.00	
8400.3910.02	Interne Verrechnung Eintritte Hallenbad	51'449.00					
8400.4260.00	Rückerstattungen Dritter		1'178.85		8'000.00		12'228.95
8400.4511.00	Entnahme aus Marketingfonds		49'604.75				151'944.92
8400.4634.00	Kurtaxenüberschuss				150'000.00		
8401	Wanderwege / Freizeitgestaltung	155'267.44	8'765.70	205'000.00		167'269.49	
	Netto Aufwand		146'501.74		205'000.00		167'269.49
8401.3141.00	Infrastruktur Wander-/Bikewege	11'569.00		30'000.00		6'597.64	
8401.3141.01	Infrastruktur Lehr- und Erlebnispfade	9'750.05		11'000.00		5'016.50	
8401.3169.00	Maschinenmiete Loipe	17'859.29		19'000.00		19'102.10	
8401.3501.00	Einlage in Fonds 1850 Bier	4'929.60					
8401.3634.00	Beitrag an BAW	3'559.50		3'600.00		3'559.50	
8401.3900.00	Interne Verrechnung von Material- und Warenbezügen	8'350.00		10'000.00		9'750.00	
8401.3910.00	Interne Verrechnung von Dienstleistungen (Wanderwege/Bikewege)	99'250.00		131'400.00		123'243.75	
8401.4260.00	Rückerstattungen Dritter		3'836.10				
8401.4634.01	Sponsoring Samnaun 1850 Bier		4'929.60				
85	Industrie, Gewerbe, Handel	171'585.00		167'000.00		142'217.00	
	Netto Aufwand		171'585.00		167'000.00		142'217.00
8500	Industrie, Gewerbe, Handel	171'585.00		167'000.00		142'217.00	
	Netto Aufwand		171'585.00		167'000.00		142'217.00
8500.3635.00	Wirtschaftsförderung (Beitrag an Beherberger)	158'799.90		165'000.00		140'217.00	
8500.3635.01	Gemeindebeteiligung Ultrabreitbandausbau	10'785.10					
8500.3910.00	Interne Verrechnung von Dienstleistungen	2'000.00		2'000.00		2'000.00	



Konto	Erfolgsrechnung Funktionale Gliederung ER	Rechnung 2022		Budget 2022		Rechnung 2021	
		Aufwand	Ertrag	Aufwand	Ertrag	Aufwand	Ertrag
9	FINANZEN UND STEUERN	3'988'859.21	11'390'662.73	3'828'621.00	10'131'041.00	3'374'810.28	9'926'358.45
	Netto Ertrag	7'401'803.52		6'302'420.00		6'551'548.17	
91	Steuern	3'298'851.30	10'234'400.43	3'306'300.00	8'948'500.00	2'681'902.00	8'835'233.25
	Netto Ertrag	6'935'549.13		5'642'200.00		6'153'331.25	
9100	Allgemeine Gemeindesteuern	51'947.25	3'343'397.90	51'000.00	3'040'000.00	44'293.35	3'380'442.75
	Netto Ertrag	3'291'450.65		2'989'000.00		3'336'149.40	
9100.3130.00	Kanton, Inkasso jur. Personen	22'221.10		20'000.00		18'662.75	
9100.3130.01	Kanton, Inkasso Quellensteuern	20'901.95		20'000.00		19'330.80	
9100.3181.00	Steuererlasse	2'824.20		5'000.00		299.80	
9100.3910.00	Interne Verrechnung von Dienstleistungen	6'000.00		6'000.00		6'000.00	
9100.4000.00	Einkommenssteuer		1'176'062.00		1'150'000.00		1'182'304.00
9100.4000.01	Einkommenssteuer frühere Jahre		95'848.15		-60'000.00		111'238.10
9100.4000.10	Steuern auf Kapitalabfindungen		40'294.00		40'000.00		147'182.00
9100.4001.00	Vermögenssteuer		532'945.00		530'000.00		537'633.00
9100.4001.01	Vermögenssteuer frühere Jahre		25'497.00		30'000.00		125'671.00
9100.4002.00	Quellensteuer		790'732.85		800'000.00		748'128.15
9100.4010.00	Steuern jur. Personen		682'018.90		550'000.00		528'286.50
9101	Sondersteuern	6'000.00	760'514.45	6'000.00	634'500.00	6'000.00	844'236.90
	Netto Ertrag	754'514.45		628'500.00		838'236.90	
9101.3910.00	Interne Verrechnung von Dienstleistungen	6'000.00		6'000.00		6'000.00	
9101.4021.00	Liegenschaftssteuern		550'400.00		540'000.00		573'790.00
9101.4022.00	Grundstückgewinnsteuern		127'238.55		30'000.00		112'192.00
9101.4023.00	Handänderungssteuern		73'731.20		40'000.00		70'048.90
9101.4024.00	Erbschafts-, Schenkungssteuern		4'394.70		20'000.00		83'581.00
9101.4033.00	Hundesteuern		4'750.00		4'500.00		4'625.00



Konto	Erfolgsrechnung Funktionale Gliederung ER	Rechnung 2022		Budget 2022		Rechnung 2021	
		Aufwand	Ertrag	Aufwand	Ertrag	Aufwand	Ertrag
9109	Sondergewerbsteuern	3'240'904.05	6'130'488.08	3'249'300.00	5'274'000.00	2'631'608.65	4'610'553.60
	Netto Ertrag	2'889'584.03		2'024'700.00		1'978'944.95	
9109.3000.00	Entschädigungen und Sitzungsgelder			500.00		300.00	
9109.3010.00	Lohn Clearingstelle	103'974.00		104'000.00		103'974.00	
9109.3050.00	AG-Beiträge AHV, IV, EO, ALV	8'535.70		9'000.00		8'539.80	
9109.3052.00	AG-Beiträge an Pensionskasse	9'353.80		9'500.00		9'497.60	
9109.3053.00	AG-Beiträge an Unfall- und Krankenversicherung	910.70		1'000.00		896.35	
9109.3100.00	Büromaterial, Drucksachen	2'800.00		2'800.00		2'800.00	
9109.3101.00	Betriebs- und Verbrauchsmaterial	1'800.00		1'800.00		1'800.00	
9109.3111.00	Anschaffung Büromobiliar, Büromaschinen	1'848.50		2'000.00		500.00	
9109.3130.00	Dienstleistungen Dritter	24'426.35		25'000.00		27'302.00	
9109.3130.01	Telefongebühren	1'800.00		1'800.00		1'800.00	
9109.3130.02	Porti, PC + Bankspesen	2'168.80		2'300.00		2'023.00	
9109.3132.00	Jur. Beratungen, Honorare	1'600.00		1'600.00		1'600.00	
9109.3150.00	Unterhalt Büromöbel und Bürogeräte	500.00		500.00		500.00	
9109.3170.00	Spesenentschädigungen	1'502.20		1'000.00		920.90	
9109.3199.00	Übriger Betriebsaufwand			500.00		160.00	
9109.3630.00	Kompensation Bund SGS Tabakwaren	293'787.00		260'000.00		221'519.00	
9109.3630.01	Kompensation Bund SGS Treibstoff	508'716.00		270'000.00		248'114.00	
9109.3630.02	Kompensation Bund SGS Handel	2'032'681.00		1'810'000.00		1'754'862.00	
9109.3630.03	Kompensation Steuer auf sonstige Lieferungen	200'000.00		700'000.00		200'000.00	
9109.3632.00	Beitrag an Hirtenschaft	20'000.00		20'000.00		20'000.00	
9109.3910.00	Interne Verrechnung von Dienstleistungen	20'000.00		21'500.00		20'000.00	
9109.3920.00	Interne Verrechnung Anteil Miete Gemeindehaus	4'500.00		4'500.00		4'500.00	
9109.4039.00	SGS Tabakwaren		2'001'486.60		1'890'000.00		1'430'365.85
9109.4039.01	SGS Treibstoff		2'019'784.70		1'510'000.00		1'361'882.15
9109.4039.02	SGS Handel		2'062'276.83		1'810'000.00		1'757'029.50
9109.4039.03	Zu-/Abschreibungen frühere Jahre		-13'768.60				782.85
9109.4612.00	Rückerstattungen Gemeinde Valsot		20'193.05		20'000.00		19'935.30
9109.4910.00	Interne Verrechnung von Dienstleistungen		40'515.50		44'000.00		40'557.95



Konto	Erfolgsrechnung Funktionale Gliederung ER	Rechnung 2022		Budget 2022		Rechnung 2021	
		Aufwand	Ertrag	Aufwand	Ertrag	Aufwand	Ertrag
93	Finanz- und Lastenausgleich Netto Aufwand	62'406.00		62'500.00		54'435.00	
			62'406.00		62'500.00		54'435.00
9300	Finanz- und Lastenausgleich Netto Aufwand	62'406.00		62'500.00		54'435.00	
			62'406.00		62'500.00		54'435.00
9300.3621.00	Beitrag an kant. Finanzausgleich	62'406.00		62'500.00		54'435.00	
95	Ertragsanteile Netto Ertrag	3'313.80	334'862.90	5'500.00	351'000.00	156'619.65	281'964.00
		331'549.10		345'500.00		125'344.35	
9500	Ertragsanteile aus Regalien und Patenten Netto Ertrag	3'313.80	334'862.90	5'500.00	351'000.00	156'619.65	281'964.00
		331'549.10		345'500.00		125'344.35	
9500.3130.00	Dienstleistungen Dritter			500.00			
9500.3130.01	Steinabbau Alp Trida	3'313.80		5'000.00		603.65	
9500.3510.00	Einlage SF Lenkungsabgabe für Zweitwohnungen					156'016.00	
9500.4120.00	Wasserrechtszinsen		8'000.00		8'000.00		8'000.00
9500.4120.01	Gemeindegewirtschaftspatente		4'687.65		1'000.00		1'134.00
9500.4120.02	Kieskonzessionen				5'000.00		5'400.00
9500.4120.03	Entschädigung Steinabbau Alp Trida		3'809.45		7'000.00		726.40
9500.4120.10	Entschädigung für Überfahrtsrechte		318'365.80		330'000.00		110'687.60
9500.4200.00	Lenkungsabgabe für Zweitwohnungen						156'016.00
96	Vermögens- und Schuldenverwaltung Netto Ertrag	624'288.11	821'399.40	454'321.00	831'541.00	481'853.63	809'161.20
		197'111.29		377'220.00		327'307.57	
9610	Zinsen Netto Aufwand	129'033.03	86'780.25	123'635.00	90'041.00	127'277.45	78'899.35
			42'252.78		33'594.00		48'378.10
9610.3400.00	Verzinsung laufende Verbindlichkeiten	719.40		1'000.00		78.90	
9610.3401.00	Verzinsung kurzfristige Finanzverbindlichkeiten	53.50		200.00		20.05	
9610.3406.00	Verzinsung langfristige Finanzverbindlichkeiten	113'450.65		110'000.00		116'453.50	
9610.3409.00	Übrige Zinsen, Skonto, Gebühren	2'023.20		300.00		300.00	
9610.3419.00	Kursverluste Fremdwährungen	2'816.28		2'500.00		790.00	
9610.3940.00	Verpflichtungsverzinsung Spezialfinanzierung	9'970.00		9'635.00		9'635.00	
9610.4400.00	Bankkontokorrente		0.95		50.00		
9610.4401.00	Verzugszinsen		10'819.55		5'000.00		1'796.35
9610.4410.00	Kursgewinne Fremdwährungen		11.75				
9610.4420.00	Zinsen Anlagen Finanzvermögen		1'800.00		1'800.00		2'400.00
9610.4420.01	Dividenden		12.00		500.00		12.00
9610.4940.00	Interne Verrechnung von kalkulatorischen Zinsen und Finanzaufwand		74'136.00		82'691.00		74'691.00



Konto	Erfolgsrechnung Funktionale Gliederung ER	Rechnung 2022		Budget 2022		Rechnung 2021	
		Aufwand	Ertrag	Aufwand	Ertrag	Aufwand	Ertrag
9630	Seniorencenter	177'081.60	177'081.60	178'000.00	178'000.00	168'596.40	168'596.40
9630.3010.00	Löhne Reinigungspersonal	2'374.55		3'000.00		2'322.55	
9630.3050.00	AG-Beiträge AHV, IV, EO, ALV	121.50		50.00		72.35	
9630.3053.00	AG-Beiträge an Unfall- und Krankenversicherung	6.80		50.00		6.30	
9630.3409.00	Baurechtszins	16'660.60		16'700.00		16'660.60	
9630.3430.00	Unterhalt Seniorencenter	10'412.49		15'000.00		5'308.65	
9630.3431.00	Betriebs- und Verbrauchsmaterial	194.65		1'000.00		783.05	
9630.3431.01	Anschaffung Maschinen, Geräte und Fahrzeuge			1'000.00		1'216.95	
9630.3431.02	Dienstleistungen Dritter			500.00		349.55	
9630.3431.03	Unterhalt Apparate, Maschinen, Geräte und Fahrzeuge	3'222.65		10'000.00		17'651.70	
9630.3439.00	Übriger Betriebsaufwand	335.05		500.00		809.55	
9630.3439.01	Sachversicherungsprämien	1'577.79		2'000.00		861.78	
9630.3439.02	Wasser, Energie	6'844.45		7'000.00		6'721.40	
9630.3511.00	Einlage in Fonds Pflegegruppe	612.40				15.00	
9630.3910.00	Interne Verrechnung von Dienstleistungen	6'713.25		10'000.00		5'875.50	
9630.3910.01	Gewinnzuweisung an Pflegegruppe	110'659.67		93'035.00		91'308.22	
9630.3920.00	Interne Verrechnung Anteil Heizung Schulhaus	7'680.75		8'500.00		8'968.25	
9630.3940.00	Passivzins Seniorencenter	9'665.00		9'665.00		9'665.00	
9630.4430.00	Mietzinsen Seniorenwohnungen		122'760.00		123'000.00		114'420.00
9630.4430.01	Mietzinsen Pflegeabteilung		42'000.00		42'000.00		42'000.00
9630.4439.00	Rückerstattungen Dritter		12'321.60		13'000.00		12'176.40
9631	Chasa Riva Netto Ertrag	57'154.25 210'869.55	268'023.80	65'285.00 204'715.00	270'000.00	56'021.01 211'943.59	267'964.60
9631.3010.00	Löhne Reinigungspersonal	3'380.00		3'500.00		3'380.00	
9631.3050.00	AG-Beiträge AHV, IV, EO, ALV	277.50		300.00		277.40	
9631.3053.00	AG-Beiträge an Unfall- und Krankenversicherung	29.85		50.00		29.20	
9631.3430.00	Unterhalt Chasa Riva	4'748.35		5'000.00		3'486.55	
9631.3431.00	Betriebs- und Verbrauchsmaterial	572.40		1'000.00		814.20	
9631.3431.01	Anschaffung Maschinen, Geräte und Fahrzeuge	776.00		1'000.00		383.05	
9631.3431.02	Dienstleistungen Dritter	223.90		500.00		460.00	
9631.3431.03	Unterhalt Apparate, Maschinen, Geräte und Fahrzeuge	1'036.95		1'000.00		1'033.10	
9631.3439.00	Übriger Betriebsaufwand	46.40		500.00		353.90	
9631.3439.01	Sachversicherungsprämien	2'318.30		2'500.00		1'535.86	
9631.3439.02	Wasser, Energie, Heizmaterial	15'133.35		16'000.00		13'920.75	
9631.3910.00	Interne Verrechnung von Dienstleistungen	4'676.25		10'000.00		6'412.00	
9631.3940.00	Passivzins Chasa Riva	23'935.00		23'935.00		23'935.00	
9631.4430.00	Mietzinsen Chasa Riva		252'960.00		255'000.00		252'960.00
9631.4439.00	Rückerstattungen Dritter		15'063.80		15'000.00		15'004.60
9632	Chasa Pra Netto Ertrag	8'867.20 23'292.80	32'160.00	16'942.00 15'258.00	32'200.00	9'242.00 22'918.00	32'160.00
9632.3431.00	Unterhalt/STWEG-Beitrag Pra	4'535.40		8'000.00		5'136.55	
9632.3439.00	Wasser, Energie, Heizmaterial	439.80		500.00		344.95	
9632.3910.00	Interne Verrechnung von Dienstleistungen	850.00		5'400.00		718.50	
9632.3940.00	Passivzins Chasa Pra	3'042.00		3'042.00		3'042.00	
9632.4430.00	Mietzinsen Chasa Pra		32'160.00		32'200.00		32'160.00



Konto	Erfolgsrechnung Funktionale Gliederung ER	Rechnung 2022		Budget 2022		Rechnung 2021	
		Aufwand	Ertrag	Aufwand	Ertrag	Aufwand	Ertrag
9633	Arztpraxis Survia	36'165.29	102'110.00	51'824.00	102'500.00	104'748.44	102'110.00
	Netto Aufwand						2'638.44
	Netto Ertrag	65'944.71		50'676.00			
9633.3430.00	Unterhalt Arztpraxis Chasa Survia	2'020.64		10'000.00		3'701.96	
9633.3431.00	Betriebs- und Verbrauchsmaterial	337.05		500.00			
9633.3431.01	Anschaffung Maschinen, Geräte und Fahrzeuge	5'685.75		13'000.00		38'134.40	
9633.3431.03	Unterhalt Apparate, Maschinen, Geräte und Fahrzeuge	2'776.45		3'000.00		2'601.60	
9633.3439.00	Übriger Betriebsaufwand	2'905.00		500.00		59.45	
9633.3439.01	Sachversicherungsprämien	1'210.80		1'500.00		737.53	
9633.3439.02	Wasser, Energie, Heizmaterial	7'011.60		10'000.00		7'490.50	
9633.3841.01	Abschreibung Forderung Konventionalstrafe					40'065.00	
9633.3910.00	Interne Verrechnung von Dienstleistungen	3'894.00		3'000.00		1'634.00	
9633.3940.00	Passivzinsen Arztpraxis Survia	10'324.00		10'324.00		10'324.00	
9633.4430.00	Mietzinsen Arztpraxis Survia		64'200.00		64'500.00		64'200.00
9633.4430.01	Mietzinsen Whg. Chasa Survia		33'840.00		34'000.00		33'840.00
9633.4439.00	Rückerstattungen Dritter		4'070.00		4'000.00		4'070.00
9634	Sennerei Samnaun	34'279.68	61'610.00	18'135.00	65'400.00	15'814.36	66'300.00
	Netto Ertrag	27'330.32		47'265.00		50'485.64	
9634.3430.00	Unterhalt Gebäude Sennerei	2'837.40		3'000.00		423.65	
9634.3431.01	Anschaffung Maschinen, Geräte und Fahrzeuge	12'819.80					
9634.3439.01	Sachversicherungsprämien	1'418.18		1'500.00		710.21	
9634.3439.02	Wasser, Energie, Heizmaterial	89.30					
9634.3910.00	Interne Verrechnung von Dienstleistungen	3'480.00				1'045.50	
9634.3940.00	Passivzinsen Sennerei	13'635.00		13'635.00		13'635.00	
9634.4430.00	Mietzins Gebäude Sennerei		44'400.00		44'400.00		44'400.00
9634.4430.01	Mietzinsen Whg. Sennerei		17'210.00		21'000.00		21'900.00
9635	Werkhof Welschdörfli	467.86	2'400.00	500.00	2'400.00	153.97	2'400.00
	Netto Ertrag	1'932.14		1'900.00		2'246.03	
9635.3439.01	Sachversicherungsprämien	467.86		500.00		153.97	
9635.4430.00	Mietzinsen Werkhof Welschdörfli		2'400.00		2'400.00		2'400.00
9639	Übrige Immobilien		91'233.75		91'000.00		90'730.85
	Netto Ertrag	91'233.75		91'000.00		90'730.85	
9639.4430.00	Baurechtszins		91'233.75		91'000.00		90'730.85
9690	Finanzvermögen, übriges	181'239.20					
	Netto Aufwand		181'239.20				
9690.3439.00	Übriger Liegenschaftsaufwand	3'039.20					
9690.3440.00	Wertberichtigung Finanzvermögen	178'200.00					



Konto	Erfolgsrechnung Sachgruppengliederung ER	Rechnung 2022		Budget 2022		Rechnung 2021	
		Aufwand	Ertrag	Aufwand	Ertrag	Aufwand	Ertrag
	Total	15'865'240.61	16'159'820.31	15'237'696.00	14'751'211.00	14'748'722.07	14'429'644.34
	Netto Aufwand				486'485.00		319'077.73
	Netto Ertrag	294'579.70					
3	AUFWAND	15'865'240.61		15'237'696.00		14'748'722.07	
	Netto Aufwand		15'865'240.61		15'237'696.00		14'748'722.07
30	Personalaufwand	3'458'628.90		3'471'100.00		3'429'720.40	
	Netto Aufwand		3'458'628.90		3'471'100.00		3'429'720.40
300	Behörden und Kommissionen	69'678.90		92'500.00		79'255.70	
	Netto Aufwand		69'678.90		92'500.00		79'255.70
301	Löhne des Verwaltungs- und Betriebspersonals	2'151'490.45		2'167'000.00		2'132'226.40	
	Netto Aufwand		2'151'490.45		2'167'000.00		2'132'226.40
302	Löhne der Lehrkräfte	741'638.30		704'000.00		737'025.00	
	Netto Aufwand		741'638.30		704'000.00		737'025.00
305	Arbeitgeberbeiträge	481'655.35		480'100.00		460'986.50	
	Netto Aufwand		481'655.35		480'100.00		460'986.50
309	Übriger Personalaufwand	14'165.90		27'500.00		20'226.80	
	Netto Aufwand		14'165.90		27'500.00		20'226.80
31	Sach- und übriger Betriebsaufwand	2'471'701.38		2'392'400.00		2'235'337.63	
	Netto Aufwand		2'471'701.38		2'392'400.00		2'235'337.63
310	Material- und Warenaufwand	235'296.65		265'300.00		206'221.02	
	Netto Aufwand		235'296.65		265'300.00		206'221.02
311	Nicht aktivierbare Anlagen	153'603.79		124'600.00		60'352.76	
	Netto Aufwand		153'603.79		124'600.00		60'352.76
312	Ver- und Entsorgung Liegenschaften Verwaltungsvermögen	283'578.20		276'650.00		284'976.25	
	Netto Aufwand		283'578.20		276'650.00		284'976.25
313	Dienstleistungen und Honorare	1'031'387.30		929'700.00		836'130.45	
	Netto Aufwand		1'031'387.30		929'700.00		836'130.45
314	Baulicher und betrieblicher Unterhalt	331'278.87		371'500.00		345'521.05	
	Netto Aufwand		331'278.87		371'500.00		345'521.05
315	Unterhalt Mobilien und immaterielle Anlagen	201'938.59		211'500.00		175'545.06	
	Netto Aufwand		201'938.59		211'500.00		175'545.06
316	Mieten, Pachten, Benützungsgebühren, Leasing	32'781.89		34'600.00		33'677.70	
	Netto Aufwand		32'781.89		34'600.00		33'677.70
317	Spesenentschädigungen	73'478.19		83'000.00		63'715.07	
	Netto Aufwand		73'478.19		83'000.00		63'715.07
318	Wertberichtigungen auf Forderungen	2'824.20		5'000.00		299.80	
	Netto Aufwand		2'824.20		5'000.00		299.80
319	Verschiedener Betriebsaufwand	125'533.70		90'550.00		228'898.47	
	Netto Aufwand		125'533.70		90'550.00		228'898.47



Konto	Erfolgsrechnung Sachgruppengliederung ER	Rechnung 2022		Budget 2022		Rechnung 2021	
		Aufwand	Ertrag	Aufwand	Ertrag	Aufwand	Ertrag
33	Abschreibungen Verwaltungsvermögen Netto Aufwand	1'419'070.70		1'365'320.00		1'356'977.95	
			1'419'070.70		1'365'320.00		1'356'977.95
330	Abschreibungen Sachanlagen Verwaltungsvermögen Netto Aufwand	1'419'070.70		1'365'320.00		1'356'977.95	
			1'419'070.70		1'365'320.00		1'356'977.95
34	Finanzaufwand Netto Aufwand	408'960.59		247'200.00		249'487.86	
			408'960.59		247'200.00		249'487.86
340	Zinsaufwand Netto Aufwand	132'907.35		128'200.00		133'513.05	
			132'907.35		128'200.00		133'513.05
341	Realisierte Kursverluste Netto Aufwand	2'816.28		2'500.00		790.00	
			2'816.28		2'500.00		790.00
343	Liegenschaftenaufwand Finanzvermögen Netto Aufwand	95'036.96		116'500.00		115'184.81	
			95'036.96		116'500.00		115'184.81
344	Wertberichtigungen Anlagen Finanzvermögen Netto Aufwand	178'200.00					
			178'200.00				
35	Einlagen in Fonds und Spezialfinanzierungen Netto Aufwand	583'204.27		105'595.00		321'430.83	
			583'204.27		105'595.00		321'430.83
350	Einlagen in Fonds und Spezialfinanzierungen im Fremdkapital Netto Aufwand	11'929.60					
			11'929.60				
351	Einlagen in Fonds und Spezialfinanzierungen im Eigenkapital Netto Aufwand	571'274.67		105'595.00		321'430.83	
			571'274.67		105'595.00		321'430.83



Konto	Erfolgsrechnung Sachgruppengliederung ER	Rechnung 2022		Budget 2022		Rechnung 2021	
		Aufwand	Ertrag	Aufwand	Ertrag	Aufwand	Ertrag
36	Transferaufwand Netto Aufwand	6'019'334.98	6'019'334.98	6'163'370.00	6'163'370.00	5'610'667.65	5'610'667.65
361	Entschädigungen an Gemeinwesen Netto Aufwand	1'160'669.28	1'160'669.28	1'248'700.00	1'248'700.00	1'322'852.65	1'322'852.65
362	Finanz- und Lastenausgleich Netto Aufwand	62'406.00	62'406.00	62'500.00	62'500.00	54'435.00	54'435.00
363	Beiträge an Gemeinwesen und Dritte Netto Aufwand	4'796'259.70	4'796'259.70	4'852'170.00	4'852'170.00	4'233'380.00	4'233'380.00
38	Ausserordentlicher Aufwand Netto Aufwand					40'065.00	40'065.00
384	Ausserordentlicher Finanzaufwand Netto Aufwand					40'065.00	40'065.00
39	Interne Verrechnungen Netto Aufwand	1'504'339.79	1'504'339.79	1'492'711.00	1'492'711.00	1'505'034.75	1'505'034.75
390	Material- und Warenbezüge Netto Aufwand	82'701.00	82'701.00	106'000.00	106'000.00	81'175.00	81'175.00
391	Dienstleistungen (Personal) Netto Aufwand	1'034'651.92	1'034'651.92	979'885.00	979'885.00	1'023'865.92	1'023'865.92
392	Pacht, Mieten, Benützungskosten, Fahrzeuge Netto Aufwand	302'880.87	302'880.87	314'500.00	314'500.00	315'667.83	315'667.83
394	Kalkulatorische Zinsen und Finanzaufwand Netto Aufwand	84'106.00	84'106.00	92'326.00	92'326.00	84'326.00	84'326.00



Konto	Erfolgsrechnung Sachgruppengliederung ER	Rechnung 2022		Budget 2022		Rechnung 2021	
		Aufwand	Ertrag	Aufwand	Ertrag	Aufwand	Ertrag
4	ERTRAG		16'159'820.31		14'751'211.00		14'429'644.34
	Netto Ertrag	16'159'820.31		14'751'211.00		14'429'644.34	
40	Fiskalertrag		10'173'691.88		8'884'500.00		8'774'740.00
	Netto Ertrag	10'173'691.88		8'884'500.00		8'774'740.00	
400	Direkte Steuern natürliche Personen		2'661'379.00		2'490'000.00		2'852'156.25
	Netto Ertrag	2'661'379.00		2'490'000.00		2'852'156.25	
401	Direkte Steuern juristische Personen		682'018.90		550'000.00		528'286.50
	Netto Ertrag	682'018.90		550'000.00		528'286.50	
402	Übrige Direkte Steuern		755'764.45		630'000.00		839'611.90
	Netto Ertrag	755'764.45		630'000.00		839'611.90	
403	Besitz- und Aufwandsteuern		6'074'529.53		5'214'500.00		4'554'685.35
	Netto Ertrag	6'074'529.53		5'214'500.00		4'554'685.35	
41	Regalien und Konzessionen		334'862.90		351'000.00		125'948.00
	Netto Ertrag	334'862.90		351'000.00		125'948.00	
412	Konzessionen		334'862.90		351'000.00		125'948.00
	Netto Ertrag	334'862.90		351'000.00		125'948.00	
42	Entgelte		2'435'701.89		2'179'550.00		2'217'292.65
	Netto Ertrag	2'435'701.89		2'179'550.00		2'217'292.65	
420	Ersatzabgaben		7'162.50		8'000.00		163'491.00
	Netto Ertrag	7'162.50		8'000.00		163'491.00	
421	Gebühren für Amtshandlungen		236'877.65		175'000.00		184'791.55
	Netto Ertrag	236'877.65		175'000.00		184'791.55	
424	Benützungsgebühren und Dienstleistungen		1'721'217.45		1'626'600.00		1'518'613.70
	Netto Ertrag	1'721'217.45		1'626'600.00		1'518'613.70	
425	Erlös aus Verkäufen		188'326.10		188'250.00		138'296.95
	Netto Ertrag	188'326.10		188'250.00		138'296.95	
426	Rückerstattungen		226'109.72		121'700.00		158'458.72
	Netto Ertrag	226'109.72		121'700.00		158'458.72	
427	Bussen		20'710.00		20'000.00		18'040.00
	Netto Ertrag	20'710.00		20'000.00		18'040.00	
429	Übrige Entgelte		35'298.47		40'000.00		35'600.73
	Netto Ertrag	35'298.47		40'000.00		35'600.73	
43	Verschiedene Erträge		92'315.55		142'200.00		85'372.80
	Netto Ertrag	92'315.55		142'200.00		85'372.80	
430	Verschiedene betriebliche Erträge		20'233.80		32'200.00		21'286.10
	Netto Ertrag	20'233.80		32'200.00		21'286.10	
431	Aktivierung Eigenleistungen		72'081.75		110'000.00		57'178.70
	Netto Ertrag	72'081.75		110'000.00		57'178.70	
432	Bestandesveränderungen						6'908.00
	Netto Ertrag					6'908.00	



Konto	Erfolgsrechnung Sachgruppengliederung ER	Rechnung 2022		Budget 2022		Rechnung 2021	
		Aufwand	Ertrag	Aufwand	Ertrag	Aufwand	Ertrag
44	Finanzertrag Netto Ertrag	933'257.90	933'257.90	932'350.00	932'350.00	915'141.70	915'141.70
440	Zinsertrag Netto Ertrag	10'820.50	10'820.50	5'050.00	5'050.00	1'796.35	1'796.35
441	Realisierte Gewinne Finanzvermögen Netto Ertrag	11.75	11.75				
442	Beteiligungsertrag Finanzvermögen Netto Ertrag	1'812.00	1'812.00	2'300.00	2'300.00	2'412.00	2'412.00
443	Liegenschaftenertrag Finanzvermögen Netto Ertrag	734'619.15	734'619.15	741'500.00	741'500.00	730'261.85	730'261.85
447	Liegenschaftenertrag Verwaltungsvermögen Netto Ertrag	185'994.50	185'994.50	183'500.00	183'500.00	180'671.50	180'671.50
45	Entnahmen aus Fonds und Spezialfinanzierungen Netto Ertrag	92'110.50	92'110.50	51'100.00	51'100.00	245'818.44	245'818.44
450	Entnahmen aus Fonds und Spezialfinanzierungen im Fremdkapital Netto Ertrag	6'423.40	6'423.40	8'000.00	8'000.00	6'292.80	6'292.80
451	Entnahmen aus Fonds und Spezialfinanzierungen im Eigenkapital Netto Ertrag	85'687.10	85'687.10	43'100.00	43'100.00	239'525.64	239'525.64
46	Transferertrag Netto Ertrag	593'539.90	593'539.90	717'800.00	717'800.00	560'296.00	560'296.00
461	Entschädigungen von Gemeinwesen Netto Ertrag	146'608.35	146'608.35	145'300.00	145'300.00	165'877.95	165'877.95
463	Beiträge von Gemeinwesen und Dritten Netto Ertrag	446'931.55	446'931.55	572'500.00	572'500.00	394'418.05	394'418.05



Konto	Erfolgsrechnung Sachgruppengliederung ER	Rechnung 2022		Budget 2022		Rechnung 2021	
		Aufwand	Ertrag	Aufwand	Ertrag	Aufwand	Ertrag
49	Interne Verrechnungen Netto Ertrag	1'504'339.79	1'504'339.79	1'492'711.00	1'492'711.00	1'505'034.75	1'505'034.75
490	Material- und Warenbezüge Netto Ertrag	82'701.00	82'701.00	106'000.00	106'000.00	81'175.00	81'175.00
491	Dienstleistungen (Personal) Netto Ertrag	1'034'651.92	1'034'651.92	979'885.00	979'885.00	1'023'865.92	1'023'865.92
492	Pacht, Mieten, Benützungskosten, Fahrzeuge Netto Ertrag	302'880.87	302'880.87	314'500.00	314'500.00	315'667.83	315'667.83
494	Kalkulatorische Zinsen und Finanzaufwand Netto Ertrag	84'106.00	84'106.00	92'326.00	92'326.00	84'326.00	84'326.00



Konto	Investitionsrechnung Funktionale Gliederung IR	Rechnung 2022		Budget 2022		Rechnung 2021	
		Aufwand	Ertrag	Aufwand	Ertrag	Aufwand	Ertrag
	Total	743'946.05	352'976.55	933'000.00	165'000.00	946'307.00	511'935.65
	Netto Aufwand		390'969.50		768'000.00		434'371.35
1	ÖFFENTLICHE ORDNUNG UND SICHERHEIT, VERTEIDIGUNG					447'797.00	223'898.50
	Netto Aufwand						223'898.50
2	BILDUNG	21'540.00		20'000.00			
	Netto Aufwand		21'540.00		20'000.00		
3	KULTUR, SPORT UND FREIZEIT, KIRCHE			300'000.00	25'000.00	60'411.55	18'599.50
	Netto Aufwand				275'000.00		41'812.05
6	VERKEHR	368'157.05		353'000.00		242'836.05	
	Netto Aufwand		368'157.05		353'000.00		242'836.05
7	UMWELTSCHUTZ UND RAUMORDNUNG	245'167.20	276'557.35	210'000.00	100'000.00	131'535.80	236'557.65
	Netto Aufwand				110'000.00		
	Netto Ertrag	31'390.15				105'021.85	
8	VOLKSWIRTSCHAFT	109'081.80	76'419.20	50'000.00	40'000.00	63'726.60	32'880.00
	Netto Aufwand		32'662.60		10'000.00		30'846.60



Konto	Investitionsrechnung Funktionale Gliederung IR	Rechnung 2022		Budget 2022		Rechnung 2021	
		Aufwand	Ertrag	Aufwand	Ertrag	Aufwand	Ertrag
	Total	743'946.05	352'976.55	933'000.00	165'000.00	946'307.00	511'935.65
	Netto Aufwand		390'969.50		768'000.00		434'371.35
1	ÖFFENTLICHE ORDNUNG UND SICHERHEIT, VERTEIDIGUNG					447'797.00	223'898.50
	Netto Aufwand						223'898.50
15	Feuerwehr					447'797.00	223'898.50
	Netto Aufwand						223'898.50
1500	Feuerwehr					447'797.00	223'898.50
	Netto Aufwand						223'898.50
1500.5060.00	Anschaffung ADL Feuerwehr					447'797.00	
1500.6310.00	Kantonsbeitrag Feuerwehr						223'898.50



Investitionsrechnung 2022

Funktionale Gliederung

Konto	Investitionsrechnung Funktionale Gliederung IR	Rechnung 2022		Budget 2022		Rechnung 2021	
		Aufwand	Ertrag	Aufwand	Ertrag	Aufwand	Ertrag
2	BILDUNG Netto Aufwand	21'540.00	21'540.00	20'000.00	20'000.00		
21	Obligatorische Schule Netto Aufwand	21'540.00	21'540.00	20'000.00	20'000.00		
2170	Schulliegenschaften Netto Aufwand	21'540.00	21'540.00	20'000.00	20'000.00		
2170.5060.00	Sanierung Heizung Holzschnitzelfeuerung (Planung)	21'540.00		20'000.00			



Konto	Investitionsrechnung Funktionale Gliederung IR	Rechnung 2022		Budget 2022		Rechnung 2021	
		Aufwand	Ertrag	Aufwand	Ertrag	Aufwand	Ertrag
3	KULTUR, SPORT UND FREIZEIT, KIRCHE Netto Aufwand			300'000.00	25'000.00	60'411.55	18'599.50
					275'000.00		41'812.05
34	Sport und Freizeit Netto Aufwand			300'000.00	25'000.00	60'411.55	18'599.50
					275'000.00		41'812.05
3410	Alpenquell Erlebnisbad Netto Aufwand			250'000.00			
					250'000.00		
3410.5140.00	Versch. Sanierungen Alpenquell Erlebnisbad			250'000.00			
3420	Freizeit Netto Aufwand			50'000.00	25'000.00	60'411.55	18'599.50
					25'000.00		41'812.05
3420.5030.00	Konzept Mountainbike Trail					55'798.50	
3420.5030.04	Langlaufloipe Samnaun-Laret					4'613.05	
3420.5040.00	Planung&Projektierung Welschdörfli			50'000.00			
3420.6650.00	Anteil BBS AG				25'000.00		18'599.50



Konto	Investitionsrechnung Funktionale Gliederung IR	Rechnung 2022		Budget 2022		Rechnung 2021	
		Aufwand	Ertrag	Aufwand	Ertrag	Aufwand	Ertrag
6	VERKEHR	368'157.05		353'000.00		242'836.05	
	Netto Aufwand		368'157.05		353'000.00		242'836.05
61	Strassenverkehr	340'787.05		325'000.00		242'836.05	
	Netto Aufwand		340'787.05		325'000.00		242'836.05
6150	Gemeindestrassen	295'037.05		280'000.00		191'836.05	
	Netto Aufwand		295'037.05		280'000.00		191'836.05
6150.5010.00	Asphaltierungen Gemeindestrassen und Plätze	100'000.00		100'000.00		100'000.00	
6150.5010.01	Deckbelege Gemeindestrassen	45'218.65		50'000.00		12'594.40	
6150.5010.05	Sanierung Dorfstrasse Laret					29'345.00	
6150.5010.06	Sanierung Dorfstrasse Ravaisch (Leitungen)	110'563.50		70'000.00			
6150.5010.07	Bushaltestelle Sennerei (Planung)			20'000.00			
6150.5010.10	Erneuerung Strassenbeleuchtung	39'254.90		40'000.00		49'896.65	
6190	Werkbetrieb	45'750.00		45'000.00		51'000.00	
	Netto Aufwand		45'750.00		45'000.00		51'000.00
6190.5060.00	Anschaffung Fahrzeuge Werkdienst	45'750.00		45'000.00		51'000.00	
62	Öffentlicher Verkehr	27'370.00		28'000.00			
	Netto Aufwand		27'370.00		28'000.00		
6290	Öffentlicher Verkehr, übriges	27'370.00		28'000.00			
	Netto Aufwand		27'370.00		28'000.00		
6290.5010.00	Neubau Veloweg Martina - Schalkl/Landesgrenze (Anteil Gemeinde Samnaun)	27'370.00		28'000.00			



Konto	Investitionsrechnung Funktionale Gliederung IR	Rechnung 2022		Budget 2022		Rechnung 2021	
		Aufwand	Ertrag	Aufwand	Ertrag	Aufwand	Ertrag
7	UMWELTSCHUTZ UND RAUMORDNUNG	245'167.20	276'557.35	210'000.00	100'000.00	131'535.80	236'557.65
	Netto Aufwand				110'000.00		
	Netto Ertrag	31'390.15				105'021.85	
71	Wasserversorgung	67'943.65	122'598.55	50'000.00	50'000.00	29'224.50	32'723.60
	Netto Ertrag	54'654.90				3'499.10	
7101	Wasserversorgung (Gemeindebetrieb)	67'943.65	122'598.55	50'000.00	50'000.00	29'224.50	32'723.60
	Netto Ertrag	54'654.90				3'499.10	
7101.5010.00	Ausbau Wasserversorgung	6'386.50		50'000.00		29'224.50	
7101.5010.06	Sanierung Dorfstrasse Ravaisch	61'557.15					
7101.6370.00	Anschlussgebühren Wasserversorgung		122'598.55		50'000.00		32'723.60
72	Abwasserbeseitigung	42'937.65	128'141.05	50'000.00	50'000.00		32'723.60
	Netto Ertrag	85'203.40				32'723.60	
7201	Abwasserbeseitigung (Gemeindebetrieb)	42'937.65	128'141.05	50'000.00	50'000.00		32'723.60
	Netto Ertrag	85'203.40				32'723.60	
7201.5010.06	Sanierung Dorfstrasse Ravaisch	7'192.30					
7201.5060.00	Allgemeiner Ersatz Maschinen ARA	35'745.35		50'000.00			
7201.6370.00	Anschlussgebühren ARA		128'141.05		50'000.00		32'723.60
73	Abfallwirtschaft	48'493.10		50'000.00		10'865.05	
	Netto Aufwand		48'493.10		50'000.00		10'865.05
7309	Deponie für Aushubmaterial	48'493.10		50'000.00		10'865.05	
	Netto Aufwand		48'493.10		50'000.00		10'865.05
7309.5033.00	Aushubdeponie Val Musauna	48'493.10		50'000.00		10'865.05	



Konto	Investitionsrechnung Funktionale Gliederung IR	Rechnung 2022		Budget 2022		Rechnung 2021	
		Aufwand	Ertrag	Aufwand	Ertrag	Aufwand	Ertrag
74	Verbauungen	13'847.75	25'817.75	20'000.00		91'446.25	171'110.45
	Netto Aufwand				20'000.00		
	Netto Ertrag	11'970.00				79'664.20	
7420	Lawinerverbauungen	13'847.75	25'817.75	20'000.00		91'446.25	171'110.45
	Netto Aufwand				20'000.00		
	Netto Ertrag	11'970.00				79'664.20	
7420.5030.00	LV / Schutzbauten / Dämme	13'847.75		20'000.00		61'736.55	
7420.5030.01	SIS Unterhalt / Instandsetzungen / Schutzbauten					29'709.70	
7420.6310.00	Kantonsbeiträge LV / SB / Dämme						112'505.05
7420.6310.01	Kantonsbeiträge SIS Projekte		25'817.75				7'110.00
7420.6350.00	Beiträge Mobilier Schutzbauten						51'495.40
77	Übriger Umweltschutz	71'945.05		40'000.00			
	Netto Aufwand		71'945.05		40'000.00		
7710	Friedhof und Bestattung	71'945.05		40'000.00			
	Netto Aufwand		71'945.05		40'000.00		
7710.5010.00	Erneuerung Friedhöfe	71'945.05		40'000.00			



Konto	Investitionsrechnung Funktionale Gliederung IR	Rechnung 2022		Budget 2022		Rechnung 2021	
		Aufwand	Ertrag	Aufwand	Ertrag	Aufwand	Ertrag
8	VOLKSWIRTSCHAFT	109'081.80	76'419.20	50'000.00	40'000.00	63'726.60	32'880.00
	Netto Aufwand		32'662.60		10'000.00		30'846.60
82	Forstwirtschaft	109'081.80	76'419.20	50'000.00	40'000.00	63'726.60	32'880.00
	Netto Aufwand		32'662.60		10'000.00		30'846.60
8200	Forstwirtschaft	109'081.80	76'419.20	50'000.00	40'000.00	63'726.60	32'880.00
	Netto Aufwand		32'662.60		10'000.00		30'846.60
8200.5010.01	SAP Schutzwald/Biodiversität	109'081.80		50'000.00		63'726.60	
8200.6310.00	Kantonsbeiträge		76'419.20		40'000.00		32'880.00



Konto	Investitionsrechnung Sachgruppengliederung IR	Rechnung 2022		Budget 2022		Rechnung 2021	
		Aufwand	Ertrag	Aufwand	Ertrag	Aufwand	Ertrag
	Total	743'946.05	352'976.55	933'000.00	165'000.00	946'307.00	511'935.65
	Netto Aufwand		390'969.50		768'000.00		434'371.35
5	AUSGABEN	743'946.05		933'000.00		946'307.00	
	Netto Aufwand		743'946.05		933'000.00		946'307.00
50	Sachanlagen	743'946.05		683'000.00		946'307.00	
	Verwaltungsvermögen						
	Netto Aufwand		743'946.05		683'000.00		946'307.00
501	Strassen / Verkehrswege	578'569.85		448'000.00		284'787.15	
	Netto Aufwand		578'569.85		448'000.00		284'787.15
503	Übriger Tiefbau	62'340.85		70'000.00		162'722.85	
	Netto Aufwand		62'340.85		70'000.00		162'722.85
504	Hochbauten			50'000.00			
	Netto Aufwand				50'000.00		
506	Mobilien	103'035.35		115'000.00		498'797.00	
	Netto Aufwand		103'035.35		115'000.00		498'797.00
51	Investitionen auf Rechnung Dritter			250'000.00			
	Netto Aufwand				250'000.00		
514	Hochbauten			250'000.00			
	Netto Aufwand				250'000.00		



Konto	Investitionsrechnung Sachgruppengliederung IR	Rechnung 2022		Budget 2022		Rechnung 2021	
		Aufwand	Ertrag	Aufwand	Ertrag	Aufwand	Ertrag
6	EINNAHMEN Netto Ertrag		352'976.55		165'000.00		511'935.65
		352'976.55		165'000.00		511'935.65	
63	Investitionsbeiträge für eigene Rechnung Netto Ertrag		352'976.55		140'000.00		493'336.15
		352'976.55		140'000.00		493'336.15	
631	Kanton Netto Ertrag		102'236.95		40'000.00		376'393.55
		102'236.95		40'000.00		376'393.55	
635	Private Unternehmungen Netto Ertrag						51'495.40
						51'495.40	
637	Private Haushalte Netto Ertrag		250'739.60		100'000.00		65'447.20
		250'739.60		100'000.00		65'447.20	
66	Rückzahlung eigener Investitionsbeiträge Netto Ertrag				25'000.00		18'599.50
				25'000.00		18'599.50	
665	Private Unternehmungen Netto Ertrag				25'000.00		18'599.50
				25'000.00		18'599.50	

Anhang zur Jahresrechnung

Inhaltsverzeichnis

1.	Rechnungslegungsgrundsätze, Grundsätze zur Bilanzierung und Bewertung	2
2.	Eigenkapitalnachweis	3
3.	Rückstellungsspiegel.....	3
4.	Beteiligungsspiegel.....	4
5.	Gewährleistungsspiegel.....	6
6.	Verzeichnis der grossen Beitragsempfänger	6
7.	Anlagenspiegel Finanzvermögen	6
8.	Anlagenspiegel Verwaltungsvermögen	7
9.	Ausserordentliche Geschäftsfälle	10
10.	Zugesicherte Beiträge von Bund, Kanton und Dritten	10
11.	Branchenregelungen für die linearen Abschreibungen der gebührenfinanzierten Ver- und Entsorgungsbereiche	10
12.	Sonderbehandlung von Verwaltungsvermögen beim Übergang zum HRM2	10
13.	Bewertung Sachanlagen Finanzvermögen – Abweichungen vom Verkehrswert.....	11
14.	Angaben zum nicht bilanzierten Nutzungsvermögen	11
15.	Verpflichtungskreditkontrolle	11

1. Rechnungslegungsgrundsätze, Grundsätze zur Bilanzierung und Bewertung

Rechnungslegungsgrundsätze

Die Rechnungslegung ist in Übereinstimmung mit dem Gesetz über den Finanzhaushalt des Kantons Graubünden (Finanzhaushaltsgesetz, FHG, BR 710.100) sowie der Finanzhaushaltsverordnung für die Gemeinden (FHVG, BR 710.200) erfolgt. Sie zeigt ein Bild des Finanzhaushaltes, welches der tatsächlichen Vermögens-, Finanz- und Ertragslage entspricht (true and fair view).

Grundsätze zur Bilanzierung und Bewertung

Das Finanzvermögen umfasst jene Vermögenswerte, die ohne Beeinträchtigung der Erfüllung öffentlicher Aufgaben veräussert werden können (Art. 2 Abs. 1 FHG). Es wird per Bilanzstichtag nach kaufmännischen Grundsätzen bewertet. Ausgenommen sind Grundstücke und Gebäude, deren Bewertung mindestens alle 10 Jahre erfolgt (Art. 26 FHG und Art. 20 FHVG).

Das Verwaltungsvermögen umfasst jene Vermögenswerte, die unmittelbar und auf längere Zeit der Erfüllung öffentlicher Aufgaben dienen (Art. 2 Abs. 2 FHG). Vermögenswerte des Verwaltungsvermögens werden bilanziert, wenn sie über mehrere Jahre genutzt werden können und die für die Gemeinde geltende Aktivierungsgrenze übersteigen (Art. 12 FHVG). Das Verwaltungsvermögen wird zu Anschaffungs- oder Herstellungskosten bilanziert. Sind keine Kosten entstanden, wird es zum Marktwert bilanziert. Das Verwaltungsvermögen, das durch Nutzung einem Wertverzehr unterliegt, wird ordentlich je Anlagekategorie nach der angenommenen Nutzungsdauer linear abgeschrieben. Ist bei einer Position des Verwaltungsvermögens eine dauerhafte und die ordentliche Nutzung übersteigende Wertminderung absehbar, wird deren Buchwert berichtigt (Art. 27 Abs. 4 FHG). Darlehen, Beteiligungen und Grundstücke werden nicht abgeschrieben, solange keine Wertminderung eintritt.

2. Eigenkapitalnachweis

Konto	Bezeichnung	Stand 01.01.22	Stand 31.12.22	Veränderung	Grund der Veränderung
2900	Verpflichtungen, bzw. Vorschüsse gegenüber SF	3'435'937.65	3'950'469.13	514'531.48	
29001	Wasserversorgung	420'419.80	431'666.42	11'246.62	Einlagen in SF Wasserversorgung
29002	Abwasserbeseitigung	1'012'859.45	1'122'966.65	110'107.20	Einlagen in SF Abwasserbeseitigung
29003	Abfallwirtschaft	560'718.41	653'469.49	92'751.08	Einlagen in SF Abfallwirtschaft
29009	Lenkungsabgabe für Zweitwohnungen	512'078.00	512'078.00	0.00	Einlagen / Entnahmen in SF Lenkungsabgabe
29009	Marketingfonds Tourismus Samnaun	559'196.04	861'360.98	302'164.94	Einlagen in Marketingfonds Tourismus S.
29009	Reservefonds Hirten/Landwirtschaft	370'665.95	368'927.59	-1'738.36	Entn. aus Reservefonds Hirten/Landwirtschaft
2909	Bodenerlöskonto	152'662.10	123'105.79	-29'556.31	Entnahmen aus Bodenerlöskonto
2910	Fonds, Legate und Stiftungen	2'660.24	3'272.64	612.40	Einlagen / Entnahmen
2999	Bilanzüberschuss / Bilanzfehlbetrag	12'962'580.80	13'257'160.50	294'579.70	Zuweisung Jahresgewinn 2022
Total Eigenkapital		16'553'840.79	17'334'008.06	780'167.27	

3. Rückstellungsspiegel

Konto	Bezeichnung	Stand 01.01.22	Stand 31.12.22	Veränderung	Grund der Veränderung
205x	Kurzfristige Rückstellungen	0	0	0	
208x	Langfristige Rückstellungen	0	0	0	
Total Rückstellungen		0	0		

4. Beteiligungsspiegel

Darlehen des Verwaltungsvermögens, die mit der öffentlichen Aufgabenerfüllung oder Interessenz im Zusammenhang stehen

Konto Nr.	Bezeichnung, Rechtsform	Tätigkeit	Buchwert 31.12.2022
Total			0

Beteiligungen des Verwaltungsvermögens, die mit der öffentlichen Aufgabenerfüllung oder Interessenz im Zusammenhang stehen

Konto 14550.01

Konto Nr.	Bezeichnung, Rechtsform	Tätigkeit	Art	Anzahl	Nominalwert	Beteiligung in %	Buchwert 31.12.2022
14550.01	Hochalpines Institut Ftan AG	Schulbetrieb	Aktien	458	25	< 1%	11'450
14550.01	Grischelektra AG	Stromproduktion	Aktien	1	200	< 1%	200
14550.01	Bündner Tagblatt Verlag AG	Medien	Aktien	15	6	< 1%	90
14550.01	TESSVM AG	Förderung des Tourismus	Aktien	410	100	20.50%	41'000
14550.01	Gurlaina SA	Betrieb der Eissporthalle	Aktien	40	100	< 1%	4'000
14550.01	Bieraria Tschlin SA	Herstellung / Vertrieb von Getränken	Aktien	10	500	< 1%	5'000
14550.01	AS Gen. Oberengadiner Lehrlingshaus	Unterkunft für Jugendliche	Anteilschein	131	100		13'100
Total							74'840

Formen der interkommunalen Zusammenarbeit und die ausgelagerten Trägerschaften

Name der Organisation	Rechtsform der Organisation	Tätigkeiten, erfüllte öffentliche Aufgaben	Anteil der Gemeinde	Wesentliche weitere Miteigentümer	Bemerkungen
0 Allgemeine Verwaltung					
Regiun Engiadina Bassa / Val Müstair		Regionale Aufgaben	10.51%	Scuol, Valsot, Zernez, Val Müstair	
1 Öffentliche Ordnung und Sicherheit, Verteidigung					
Regiun Engiadina Bassa / Val Müstair		Regionale Aufgaben	10.51%	Scuol, Valsot, Zernez, Val Müstair	
2 Bildung					
Regiun Engiadina Bassa / Val Müstair		Regionale Aufgaben	10.51%	Scuol, Valsot, Zernez, Val Müstair	
3 Kultur, Sport und Freizeit, Kirche					
Regiun Engiadina Bassa / Val Müstair		Regionale Aufgaben	12.30%	Scuol, Valsot, Zernez	
4 Gesundheit					
Center da sandà Engiadina Bassa		Regionale Aufgaben	11.90%	Scuol, Valsot, Zernez	
Consorti Chasa Puntota		Regionale Aufgaben	11.19%	Scuol, Valsot, Zernez	
5 Soziale Sicherheit					
Regiun Engiadina Bassa / Val Müstair		Regionale Aufgaben	12.30%	Scuol, Valsot, Zernez	
6 Verkehr					
7 Umweltschutz und Raumordnung					
Regiun Engiadina Bassa / Val Müstair		Regionale Aufgaben	10.51%	Scuol, Valsot, Zernez, Val Müstair	
8 Volkswirtschaft					
Regiun Engiadina Bassa / Val Müstair		Regionale Aufgaben	10.51%	Scuol, Valsot, Zernez, Val Müstair	
Regionale Tierkörpersammelstelle		Tierkadaverentsorgung	33.00%	Scuol, Valsot, Zernez, Val Müstair	
TESSVM		Förderung Tourismus	20.50%	Scuol, Val Müstair	
9 Finanzen und Steuern					

5. Gewährleistungsspiegel

Name und Sitz der Einheit / Organisation	Art der Gewährleistung	Beschluss der Gde.versammlung	Angaben zu den gesicherten Leistungen	Zahlungsströme im Berichtsjahr	Aussagen zu den spezifischen Risiken	Verfall

6. Verzeichnis der grossen Beitragsempfänger

Name des Empfängers	Rechtsform	Tätigkeiten, Zweck	Zahlung im Berichtsjahr
Eidg. Steuerverwaltung		Kompensation Mehrwertsteuer	3'035'184
PostAuto Schweiz AG	Aktiengesellschaft	SamnaunBus	754'806

7. Anlagenspiegel Finanzvermögen

Konto	10800	10801	1084	1086	1087	1089	
Sachanlagen	Grundstücke	Grundstücke FV	Gebäude	Mobilien	Anlagen	übrige	
Finanzvermögen	Finanzvermögen	mit Baurechten	Finanzvermögen	Finanzvermögen	im Bau FV	Sachanlagen FV	Total
Buchwert per 01.01.22	5'129'900.00		13'036'300.00				18'166'200.00
+ Zugänge							
+ Übertragungen vom VV							
- Abgänge	-178'200.00						
- Übertragungen ins VV							
+/- Verkehrswertanpassungen							
Umgliederungen							
Buchwert per 31.12.22	4'951'700.00		13'036'300.00				17'988'000.00

8. Anlagespiegel Verwaltungsvermögen

Kontengr. / Nr.	Kontobezeichnung	Bezeichnung	RND	Anschaffungswerte					Kumulierte Abschreibungen					Buchwert		
				01.01.2022	Zugang	Abgang	Übrige Bewegungen	31.12.2022	01.01.2022	Ord. Abschr.	Zus. Abschr.	Abgänge	Übrige Bewegungen	31.12.2022	01.01.2022	31.12.2022
14010	Strassen / Verkehrswege			6'405'244.18	255'782.15	0.00	0.00	6'661'026.33	2'381'438.40	505'206.70	0.00	0.00	0.00	2'886'645.10	4'023'805.78	3'774'381.23
14010.01	Gemeindestrassen und Verkehrsw	Asphaltierungen	7.	1'227'000.00	0.00	0.00	0.00	1'227'000.00	511'250.00	102'250.00	0.00	0.00	0.00	613'500.00	715'750.00	613'500.00
14010.01	Gemeindestrassen und Verkehrsw	Asphaltierungen Gemeindestrassen und Plätze	35.	500'544.60	100'000.00	0.00	0.00	600'544.60	38'902.40	16'046.90	0.00	0.00	0.00	54'949.30	461'642.20	545'595.30
14010.01	Gemeindestrassen und Verkehrsw	Beleuchtung Talwanderweg	1.	138'000.00	0.00	0.00	0.00	138'000.00	57'500.00	80'500.00	0.00	0.00	0.00	138'000.00	80'500.00	0.00
14010.01	Gemeindestrassen und Verkehrsw	Deckbelege Gemeindestrassen	35.	211'849.38	45'218.65	0.00	0.00	257'068.03	71'285.00	5'308.10	0.00	0.00	0.00	76'593.10	140'564.38	180'474.93
14010.01	Gemeindestrassen und Verkehrsw	Erschliessung Vallaunc	36.	228'799.00	0.00	0.00	0.00	228'799.00	22'879.90	5'720.00	0.00	0.00	0.00	28'599.90	205'919.10	200'199.10
14010.01	Gemeindestrassen und Verkehrsw	Fussgänger-/Wanderweg	7.	456'000.00	0.00	0.00	0.00	456'000.00	190'000.00	38'000.00	0.00	0.00	0.00	228'000.00	266'000.00	228'000.00
14010.01	Gemeindestrassen und Verkehrsw	Gemeindestrassen und Plätze	7.	2'330'000.00	0.00	0.00	0.00	2'330'000.00	1'088'223.30	177'396.65	0.00	0.00	0.00	1'265'619.95	1'241'776.70	1'064'380.05
14010.01	Gemeindestrassen und Verkehrsw	Güterwege	7.	274'000.00	0.00	0.00	0.00	274'000.00	114'166.75	22'833.30	0.00	0.00	0.00	137'000.05	159'833.25	136'999.95
14010.01	Gemeindestrassen und Verkehrsw	Instandstellung Wald-/Forstwege	7.	391'000.00	0.00	0.00	0.00	391'000.00	162'916.70	32'583.35	0.00	0.00	0.00	195'500.05	228'083.30	195'499.95
14010.01	Gemeindestrassen und Verkehrsw	Pistenrückbringer Skiweg Laret	8.	101'608.20	0.00	0.00	0.00	101'608.20	20'321.60	10'160.85	0.00	0.00	0.00	30'482.45	81'286.60	71'125.75
14010.01	Gemeindestrassen und Verkehrsw	Sanierung Dorfstrasse Laret	38.	464'984.70	0.00	0.00	0.00	464'984.70	22'534.45	11'643.45	0.00	0.00	0.00	34'177.90	442'450.25	430'806.80
14010.01	Gemeindestrassen und Verkehrsw	Sanierung Dorfstrasse Ravaisch (Leitungen)	40.	0.00	110'563.50	0.00	0.00	110'563.50	0.00	2'764.10	0.00	0.00	0.00	2'764.10	0.00	107'799.40
14010.01	Gemeindestrassen und Verkehrsw	Sanierung Strasse Plan da Purscheas	35.	81'458.30	0.00	0.00	0.00	81'458.30	81'458.30	0.00	0.00	0.00	0.00	81'458.30	0.00	0.00
14030	Allgemeine übrige Tiefbauten			4'252'198.81	181'026.85	102'236.95	0.00	4'330'988.71	1'483'904.90	306'152.55	0.00	0.00	0.00	1'790'057.45	2'768'293.91	2'540'931.26
14030.01	Allgemeine übrige Tiefbauten	Anl. Musella, L-L-Loipe, Wanderweg	7.	221'000.00	0.00	0.00	0.00	221'000.00	92'083.30	18'416.65	0.00	0.00	0.00	110'499.95	128'916.70	110'500.05
14030.01	Allgemeine übrige Tiefbauten	Erweiterung GülLENkasten Hofdüngeranlage	36.	53'736.45	0.00	0.00	0.00	53'736.45	5'373.60	1'343.40	0.00	0.00	0.00	6'717.00	48'362.85	47'019.45
14030.01	Allgemeine übrige Tiefbauten	Friedhof Samnaun-Dorf	28.	54'905.75	71'945.05	0.00	0.00	126'850.80	54'905.75	2'569.45	0.00	0.00	0.00	57'475.20	0.00	69'375.60
14030.01	Allgemeine übrige Tiefbauten	Konzept Mountainbike Trail	38.	143'826.15	0.00	0.00	0.00	143'826.15	6'285.20	3'619.50	0.00	0.00	0.00	9'904.70	137'540.95	133'921.45
14030.01	Allgemeine übrige Tiefbauten	Lawinverbauungen/-schutz	7.	1'196'000.00	0.00	0.00	0.00	1'196'000.00	498'333.30	99'666.65	0.00	0.00	0.00	597'999.95	697'666.70	598'000.05
14030.01	Allgemeine übrige Tiefbauten	Sanierung Friedhöfe	7.	132'000.00	0.00	0.00	0.00	132'000.00	55'000.00	11'000.00	0.00	0.00	0.00	66'000.00	77'000.00	66'000.00
14030.01	Allgemeine übrige Tiefbauten	SAP Schutzwald/Biodiversität	7.	248'354.68	109'081.80	76'419.20	0.00	281'017.28	90'858.65	27'165.50	0.00	0.00	0.00	118'024.15	157'496.03	162'993.13
14030.01	Allgemeine übrige Tiefbauten	SIE WW	28.	130'544.25	0.00	0.00	0.00	130'544.25	14'030.10	4'161.20	0.00	0.00	0.00	18'191.30	116'514.15	112'352.95
14030.01	Allgemeine übrige Tiefbauten	SIS Unterhalt / Instandstellungen / Schutzbauten	28.	93'766.60	0.00	25'817.75	0.00	67'948.85	10'644.40	2'046.60	0.00	0.00	0.00	12'691.00	83'122.20	55'257.85
14030.01	Allgemeine übrige Tiefbauten	Sportplatz/Vita Parcours	7.	442'000.00	0.00	0.00	0.00	442'000.00	184'166.70	36'833.35	0.00	0.00	0.00	221'000.05	257'833.30	220'999.95
14030.01	Allgemeine übrige Tiefbauten	Studie Ausbau Skigebiet	5.	7'463.25	0.00	0.00	0.00	7'463.25	7'463.25	0.00	0.00	0.00	0.00	7'463.25	0.00	0.00
14030.01	Allgemeine übrige Tiefbauten	Tourismus Projekte	7.	1'079'175.86	0.00	0.00	0.00	1'079'175.86	446'783.65	90'341.75	0.00	0.00	0.00	537'125.40	632'392.21	542'050.46
14030.01	Allgemeine übrige Tiefbauten	Wasserschutzmassnahmen Welschdörfli	48.	449'425.82	0.00	0.00	0.00	449'425.82	17'977.00	8'988.50	0.00	0.00	0.00	26'965.50	431'448.82	422'460.32
14031	Wasserversorgung			1'206'456.85	6'386.50	122'598.55	0.00	1'090'244.80	324'516.70	44'263.10	0.00	0.00	0.00	368'779.80	881'940.15	721'465.00
14031.01	Tiefbauten Wasserversorgung	Ausbau Wasserversorgung	35.	603'511.20	6'386.50	0.00	0.00	609'897.70	40'039.70	16'281.65	0.00	0.00	0.00	56'321.35	563'471.50	553'576.35

Kontengr. / Nr.	Kontobezeichnung	Bezeichnung	RND	Anschaffungswerte					Kumulierte Abschreibungen					Buchwert		
				01.01.2022	Zugang	Abgang	Übrige Bewegungen	31.12.2022	01.01.2022	Ord. Abschr.	Zus. Abschr.	Abgänge	Übrige Bewegungen	31.12.2022	01.01.2022	31.12.2022
14031.01	Tiefbauten Wasserversorgung	Wasserversorgung	7.	602'945.65	0.00	122'598.55	0.00	480'347.10	284'477.00	27'981.45	0.00	0.00	0.00	312'458.45	318'468.65	167'888.65
14032	Abwasserbeseitigung			340'688.14	0.00	128'141.05	0.00	212'547.09	148'956.25	1'787.25	0.00	0.00	0.00	150'743.50	191'731.89	61'803.59
14032.01	Tiefbauten Abwasserversorgung	Erweiterung ARA	7.	386'000.00	0.00	225'166.75	0.00	160'833.25	160'833.25	0.00	0.00	0.00	0.00	160'833.25	225'166.75	0.00
14032.01	Tiefbauten Abwasserversorgung	Generator BHKW	35.	50'619.14	0.00	18'112.55	0.00	32'506.59	6'236.95	750.55	0.00	0.00	0.00	6'987.50	44'382.19	25'519.09
14032.01	Tiefbauten Abwasserversorgung	Kläranlage / Sammelkanal	7.	(137'399.00)	0.00	(115'138.25)	0.00	(22'260.75)	(22'260.75)	0.00	0.00	0.00	0.00	(22'260.75)	(115'138.25)	0.00
14032.01	Tiefbauten Abwasserversorgung	Steuerung Heizung/Lüftung	36.	41'468.00	0.00	0.00	0.00	41'468.00	4'146.80	1'036.70	0.00	0.00	0.00	5'183.50	37'321.20	36'284.50
14033	Abfallwirtschaft			47'053.27	48'493.10	0.00	0.00	95'546.37	14'072.30	2'036.85	0.00	0.00	0.00	16'109.15	32'980.97	79'437.22
14033.01	Tiefbauten Abfallwirtschaft	Planung Aushubdeponie	40.	47'053.27	48'493.10	0.00	0.00	95'546.37	14'072.30	2'036.85	0.00	0.00	0.00	16'109.15	32'980.97	79'437.22
14040	Allgemeiner Haushalt			5'730'384.59	13'847.75	0.00	0.00	5'744'232.34	2'104'729.50	430'008.45	0.00	0.00	0.00	2'534'737.95	3'625'655.09	3'209'494.39
14040.01	Hochbauten Allgemeiner Haushalt	Alpenquell Erlebnisbad	7.	902'400.00	0.00	0.00	0.00	902'400.00	376'000.00	75'200.00	0.00	0.00	0.00	451'200.00	526'400.00	451'200.00
14040.01	Hochbauten Allgemeiner Haushalt	Ersatz Chloranlage	29.	67'133.78	0.00	0.00	0.00	67'133.78	8'137.40	2'034.35	0.00	0.00	0.00	10'171.75	58'996.38	56'962.03
14040.01	Hochbauten Allgemeiner Haushalt	Ersatz Schulküche	4.	39'832.55	0.00	0.00	0.00	39'832.55	19'916.25	4'979.10	0.00	0.00	0.00	24'895.35	19'916.30	14'937.20
14040.01	Hochbauten Allgemeiner Haushalt	Erweiterung Schulhaus	7.	1'353'600.00	0.00	0.00	0.00	1'353'600.00	564'000.00	112'800.00	0.00	0.00	0.00	676'800.00	789'600.00	676'800.00
14040.01	Hochbauten Allgemeiner Haushalt	Feuerwehrhalle/Forstwerkhof	7.	1'073'000.00	0.00	0.00	0.00	1'073'000.00	447'083.30	89'416.65	0.00	0.00	0.00	536'499.95	625'916.70	536'500.05
14040.01	Hochbauten Allgemeiner Haushalt	LV / Schutzbauten / Dämme, Laret	31.	642'125.93	13'847.75	0.00	0.00	655'973.68	41'918.75	19'808.20	0.00	0.00	0.00	61'726.95	600'207.18	594'246.73
14040.01	Hochbauten Allgemeiner Haushalt	Neuanschaffung elektr. Scheibenanlage	4.	32'801.30	0.00	0.00	0.00	32'801.30	16'400.60	4'100.20	0.00	0.00	0.00	20'500.80	16'400.70	12'300.50
14040.01	Hochbauten Allgemeiner Haushalt	Sanierung Erlebnisbad	28.	169'915.69	0.00	0.00	0.00	169'915.69	25'744.75	5'148.95	0.00	0.00	0.00	30'893.70	144'170.94	139'021.99
14040.01	Hochbauten Allgemeiner Haushalt	Sanierung Heizung Holzschnitzelfeuerung	6.	92'277.90	0.00	0.00	0.00	92'277.90	23'069.50	11'534.75	0.00	0.00	0.00	34'604.25	69'208.40	57'673.65
14040.01	Hochbauten Allgemeiner Haushalt	Sanierung Hirtenhütten	7.	63'000.00	0.00	0.00	0.00	63'000.00	26'250.00	5'250.00	0.00	0.00	0.00	31'500.00	36'750.00	31'500.00
14040.01	Hochbauten Allgemeiner Haushalt	Sanierung Überdachung Aussenbereich KG	30.	57'297.44	0.00	0.00	0.00	57'297.44	5'208.90	1'736.30	0.00	0.00	0.00	6'945.20	52'088.54	50'352.24
14040.01	Hochbauten Allgemeiner Haushalt	Seniorencenter Samnaun	7.	657'000.00	0.00	0.00	0.00	657'000.00	273'750.00	54'750.00	0.00	0.00	0.00	328'500.00	383'250.00	328'500.00
14040.01	Hochbauten Allgemeiner Haushalt	Umbau Gemeindehaus	0.	61'000.00	0.00	0.00	0.00	61'000.00	61'000.00	0.00	0.00	0.00	0.00	61'000.00	0.00	0.00
14040.01	Hochbauten Allgemeiner Haushalt	WC-Anlagen	7.	280'000.00	0.00	0.00	0.00	280'000.00	116'666.75	23'333.30	0.00	0.00	0.00	140'000.05	163'333.25	139'999.95
14040.01	Hochbauten Allgemeiner Haushalt	Zivilschutzanlage Chasa Pra	7.	239'000.00	0.00	0.00	0.00	239'000.00	99'583.30	19'916.65	0.00	0.00	0.00	119'499.95	139'416.70	119'500.05
14060	Allgemeiner Haushalt			1'364'627.15	120'750.25	0.00	0.00	1'485'377.40	409'274.55	129'615.80	0.00	0.00	0.00	538'890.35	955'352.60	946'487.05
14060.01	Mobilien Allgemeiner Haushalt	Allgemeiner Ersatz Maschinen ARA	8.	0.00	35'745.35	0.00	0.00	35'745.35	0.00	4'468.15	0.00	0.00	0.00	4'468.15	0.00	31'277.20
14060.01	Mobilien Allgemeiner Haushalt	Anschaffung ADL Feuerwehr	14.	223'898.50	0.00	0.00	0.00	223'898.50	14'926.55	14'926.55	0.00	0.00	0.00	29'853.10	208'971.95	194'045.40
14060.01	Mobilien Allgemeiner Haushalt	Anschaffung Pneuolader Volvo	12.	80'000.00	0.00	0.00	0.00	80'000.00	16'000.05	5'333.35	0.00	0.00	0.00	21'333.40	63'999.95	58'666.60
14060.01	Mobilien Allgemeiner Haushalt	Anschaffung TLF Feuerwehr	10.	384'126.00	0.00	0.00	0.00	384'126.00	126'882.95	25'724.30	0.00	0.00	0.00	152'607.25	257'243.05	231'518.75
14060.01	Mobilien Allgemeiner Haushalt	Anschaffungen EDV Lehrplan 21	1.	8'887.50	0.00	0.00	0.00	8'887.50	8'887.50	0.00	0.00	0.00	0.00	8'887.50	0.00	0.00
14060.01	Mobilien Allgemeiner Haushalt	Erneuerung Strassenbeleuchtung	6.	94'172.05	39'254.90	0.00	0.00	133'426.95	18'196.95	19'205.00	0.00	0.00	0.00	37'401.95	75'975.10	96'025.00
14060.01	Mobilien Allgemeiner Haushalt	Fahrzeuge Feuerwehr	7.	92'000.00	0.00	0.00	0.00	92'000.00	38'333.30	7'666.65	0.00	0.00	0.00	45'999.95	53'666.70	46'000.05

Kontengr. / Nr.	Kontobezeichnung	Bezeichnung	RND	Anschaffungswerte					Kumulierte Abschreibungen					Buchwert		
				01.01.2022	Zugang	Abgang	Übrige Bewegungen	31.12.2022	01.01.2022	Ord. Abschr.	Zus. Abschr.	Abgänge	Übrige Bewegungen	31.12.2022	01.01.2022	31.12.2022
14060.01	Mobilien Allgemeiner Haushalt	Fahrzeuge Wasserversorgung	7.	30'000.00	0.00	0.00	0.00	30'000.00	12'500.00	2'500.00	0.00	0.00	0.00	15'000.00	17'500.00	15'000.00
14060.01	Mobilien Allgemeiner Haushalt	Fahrzeuge Werkdienst	7.	163'716.35	45'750.00	0.00	0.00	209'466.35	51'256.40	22'601.40	0.00	0.00	0.00	73'857.80	112'459.95	135'608.55
14060.01	Mobilien Allgemeiner Haushalt	Mobilien	7.	194'654.25	0.00	0.00	0.00	194'654.25	93'737.55	14'416.65	0.00	0.00	0.00	108'154.20	100'916.70	86'500.05
14060.01	Mobilien Allgemeiner Haushalt	Mobilien Allgemeiner Haushalt	2.	15'029.00	0.00	0.00	0.00	15'029.00	9'017.40	3'005.80	0.00	0.00	0.00	12'023.20	6'011.60	3'005.80
14060.01	Mobilien Allgemeiner Haushalt	Sanierung Schiessanlage	6.	78'143.50	0.00	0.00	0.00	78'143.50	19'535.90	9'767.95	0.00	0.00	0.00	29'303.85	58'607.60	48'839.65
14070	Allgemeiner Haushalt			163'771.45	117'659.45	0.00	0.00	281'430.90	0.00	0.00	0.00	0.00	0.00	0.00	163'771.45	281'430.90
14070.01	Anlagen in Bau	Langlaufloipe Samnaun-Laret	10.	99'597.95	0.00	0.00	0.00	99'597.95	0.00	0.00	0.00	0.00	0.00	99'597.95	99'597.95	99'597.95
14070.01	Anlagen in Bau	Neubau Veloweg Martina-Schalkl	10.	60'404.00	27'370.00	0.00	0.00	87'774.00	0.00	0.00	0.00	0.00	0.00	60'404.00	87'774.00	87'774.00
14070.01	Anlagen in Bau	Pistenrückbringer Skiweg Compatsch	10.	3'769.50	0.00	0.00	0.00	3'769.50	0.00	0.00	0.00	0.00	0.00	3'769.50	3'769.50	3'769.50
14070.01	Anlagen in Bau	Sanierung Dorfstrasse Ravaisch (Abwasserbeseitigung)	50.	0.00	7'192.30	0.00	0.00	7'192.30	0.00	0.00	0.00	0.00	0.00	0.00	7'192.30	7'192.30
14070.01	Anlagen in Bau	Sanierung Dorfstrasse Ravaisch (Wasserversorgung)	50.	0.00	61'557.15	0.00	0.00	61'557.15	0.00	0.00	0.00	0.00	0.00	0.00	61'557.15	61'557.15
14070.01	Anlagen in Bau	Sanierung Heizung Holzschneitzelfeuerung (Planung)	8.	0.00	21'540.00	0.00	0.00	21'540.00	0.00	0.00	0.00	0.00	0.00	0.00	21'540.00	21'540.00
14550	Beteiligungen an privaten Unternehmungen			108'006.00	0.00	0.00	0.00	108'006.00	33'166.00	0.00	0.00	0.00	0.00	33'166.00	74'840.00	74'840.00
14550.01	Beteiligungen	Bieraria Tschlin SA	0.	5'000.00	0.00	0.00	0.00	5'000.00	0.00	0.00	0.00	0.00	0.00	5'000.00	5'000.00	5'000.00
14550.01	Beteiligungen	BT Verlags AG	0.	90.00	0.00	0.00	0.00	90.00	0.00	0.00	0.00	0.00	0.00	90.00	90.00	90.00
14550.01	Beteiligungen	Gen. Oberengadiner Lehrlingshaus	0.	13'100.00	0.00	0.00	0.00	13'100.00	0.00	0.00	0.00	0.00	0.00	13'100.00	13'100.00	13'100.00
14550.01	Beteiligungen	Grischelektra AG	0.	200.00	0.00	0.00	0.00	200.00	0.00	0.00	0.00	0.00	0.00	200.00	200.00	200.00
14550.01	Beteiligungen	Gurlaina SA	0.	4'000.00	0.00	0.00	0.00	4'000.00	0.00	0.00	0.00	0.00	0.00	4'000.00	4'000.00	4'000.00
14550.01	Beteiligungen	Hochalpinen Institut Ftan	0.	44'616.00	0.00	0.00	0.00	44'616.00	33'166.00	0.00	0.00	0.00	0.00	33'166.00	11'450.00	11'450.00
14550.01	Beteiligungen	TESSVM AG	0.	41'000.00	0.00	0.00	0.00	41'000.00	0.00	0.00	0.00	0.00	0.00	41'000.00	41'000.00	41'000.00
Total				19'618'430.44	743'946.05	352'976.55	0.00	20'009'399.94	6'900'058.60	1'419'070.70	0.00	0.00	0.00	8'319'129.30	12'718'371.84	11'690'270.64

9. Ausserordentliche Geschäftsfälle

Konto Nr.	Bezeichnung	Betrag	Begründung
	Total Aufwand	0	

10. Zugesicherte Beiträge von Bund, Kanton und Dritten

Keine.

11. Branchenregelungen für die linearen Abschreibungen der gebührenfinanzierten Ver- und Entsorgungsbereiche

Angewendete Branchenregelungen für die linearen Abschreibungen der gebührenfinanzierten Ver- und Entsorgungsbereiche
Keine

12. Sonderbehandlung von Verwaltungsvermögen beim Übergang zum HRM2

Konto	Bezeichnung	Buchwert HRM1 per 31.12.2016	Buchwert HRM2 per 01.01.2017	Restnutzungs- dauer	Abschr.satz pro Jahr
Total		0	0		

13. Bewertung Sachanlagen Finanzvermögen – Abweichungen vom Verkehrswert

Alle Sachanlagen des Finanzvermögens zum Verkehrswert bewertet.

14. Angaben zum nicht bilanzierten Nutzungsvermögen

Parzellen Nr.	Bezeichnung	Fläche in m2

15. Verpflichtungskreditkontrolle (per 31.12.2022 noch nicht abgeschlossene Projekte, ab Kreditsumme CHF 200'000.00)

Kreditbeschluss				Investitionsrechnung		Kreditkontrolle						
						Ausgaben			Einnahmen			Verfügbarer Restkredit
Datum	Organ	B / N *	Kreditsumme	Konto Nr.	Objektbezeichnung	Stand 01.01.2022	IR 2022	Stand 31.12.2022	Stand 01.01.2022	IR 2022	Stand 31.12.2022	
15.06.2022	R	N	70'000	6150.5010.06	Sanierung Dorfstr. Ravaisch	-	110'564	110'564				
15.06.2022	R	N	45'000	7101.5010.06	Sanierung Dorfstr. Ravaisch	-	61'557	61'557				
15.06.2022	R	N	55'000	7201.5010.06	Sanierung Dorfstr. Ravaisch	-	7'192	7'192				
	V	N	620'000	2170.5060.00	Sanierung Heizung Schulhaus	-	21'540	21'540				

Organ: U = Urne, GV = Gemeindeversammlung, R = Gemeinderat, V = Gemeindevorstand

* Brutto- / Nettokredit: Wird der Kredit netto beschlossen, sind die Einnahmen ebenfalls zu berücksichtigen.